



**SERVICIOS DE SALUD DE SAN LUIS POTOSÍ**  
**ESTADO ANALÍTICO DEL EJERCICIO DEL PRESUPUESTO DE EGRESOS**  
**CLASIFICACIÓN POR OBJETO DEL GASTO (CAPÍTULO Y CONCEPTO)**  
**DEL 1o. DE ENERO AL 31 DE DICIEMBRE DEL 2022**  
**(en pesos)**

Concepto (c)		Egresos					Pagado	SubEjercicio
		Aprobado	Ampliaciones / Reducciones	Modificado	Devengado			
<b>SERVICIOS PERSONALES</b>		<b>3,188,485,376.48</b>	<b>18,641,020.44</b>	<b>3,207,126,396.92</b>	<b>3,201,741,586.94</b>	<b>3,000,801,217.88</b>	<b>5,384,809.98</b>	
1100	REMUNERACIONES AL PERSONAL DE CARACTER PERMANENTE	3,188,485,376.48	-2,232,110,262.14	956,375,114.34	952,075,096.05	928,509,006.55	4,300,018.29	
1200	REMUNERACIONES AL PERSONAL DE CARACTER TRANSITORIO	0.00	140,540,979.82	140,540,979.82	139,456,188.13	138,912,358.11	1,084,791.69	
1300	REMUNERACIONES ADICIONALES Y ESPECIALES	0.00	628,608,528.35	628,608,528.35	628,608,528.35	607,329,203.76	0.00	
1400	SEGURIDAD SOCIAL	0.00	332,406,341.16	332,406,341.16	332,406,341.16	293,991,585.84	0.00	
1500	OTRAS PRESTACIONES SOCIALES Y ECONOMICAS	0.00	1,108,340,114.21	1,108,340,114.21	1,108,340,114.21	991,203,744.58	0.00	
1600	PREVISIONES	0.00	0.00	0.00	0.00	0.00	0.00	
1700	PAGO DE ESTIMULOS A SERVIDORES PUBLICOS	0.00	40,855,319.04	40,855,319.04	40,855,319.04	40,855,319.04	0.00	
<b>MATERIALES Y SUMINISTROS</b>		<b>1,113,270,559.08</b>	<b>-29,399,558.99</b>	<b>1,083,871,000.09</b>	<b>847,251,382.48</b>	<b>417,617,695.51</b>	<b>236,619,617.61</b>	
2100	MATERIALES DE ADMINISTRACION, EMISION DE DOCUMENTOS Y ARTICULOS OFICIALES	20,739,237.14	8,793,771.50	29,533,008.64	29,055,532.81	10,748,322.25	477,475.83	
2200	ALIMENTOS Y UTENSILIOS	22,444,875.01	3,709,319.50	26,154,194.51	26,154,194.51	5,558,889.90	0.00	
2300	MATERIAS PRIMAS Y MATERIALES DE PRODUCCION Y COMERCIALIZACION	56,857.60	-56,497.59	360.01	360.01	360.01	0.00	
2400	MATERIALES Y ARTICULOS DE CONSTRUCCION Y DE REPARACION	5,262,820.75	25,263,100.67	30,525,921.42	4,769,783.99	2,250,855.49	25,756,137.43	
2500	PRODUCTOS QUIMICOS, FARMACEUTICOS Y DE LABORATORIO	991,795,118.61	-73,245,256.44	918,549,862.17	708,834,513.13	379,212,642.71	209,715,349.04	
2600	COMBUSTIBLES, LUBRICANTES Y ADITIVOS	39,523,311.93	-6,224,771.86	33,298,540.07	32,823,883.17	16,211,755.18	474,656.90	
2700	VESTUARIO, BLANCOS, PRENDAS DE PROTECCION Y ARTICULOS DEPORTIVOS	25,459,716.18	-3,093,086.00	22,366,630.18	22,197,980.23	191,389.92	168,649.95	
2800	MATERIALES Y SUMINISTROS PARA SEGURIDAD	0.00	0.00	0.00	0.00	0.00	0.00	
2900	HERRAMIENTAS, REFACCIONES Y ACCESORIOS MENORES	7,988,621.86	15,453,861.23	23,442,483.09	23,415,134.63	3,443,480.05	27,348.46	
<b>SERVICIOS GENERALES</b>		<b>488,767,524.99</b>	<b>81,975,641.25</b>	<b>570,743,166.24</b>	<b>565,052,251.19</b>	<b>317,105,690.64</b>	<b>5,690,915.05</b>	
3100	SERVICIOS BASICOS	86,110,183.99	10,705,443.15	96,815,627.14	96,764,740.01	82,225,742.21	50,887.13	
3200	SERVICIOS DE ARRENDAMIENTO	29,547,483.61	-17,546,637.92	12,000,845.69	11,994,833.28	8,317,522.75	6,012.41	
3300	SERVICIOS PROFESIONALES, CIENTIFICOS, TECNICOS Y OTROS SERVICIOS	200,344,309.83	69,340,583.71	269,684,893.54	269,031,861.14	144,639,949.38	653,032.40	
3400	SERVICIOS FINANCIEROS, BANCARIOS Y COMERCIALES	11,119,662.59	1,269,008.41	12,388,671.00	12,388,671.00	10,359,737.24	0.00	
3500	SERVICIOS DE INSTALACION, REPARACION, MANTENIMIENTO Y CONSERVACION	142,318,674.79	-3,564,656.50	138,754,018.29	137,866,252.11	53,638,180.70	887,766.18	
3600	SERVICIOS DE COMUNICACION SOCIAL Y PUBLICIDAD	815,191.92	11,559,419.81	12,374,611.73	11,857,315.72	1,779,515.72	517,296.01	
3700	SERVICIOS DE TRASLADO Y VIATICOS	9,103,767.64	2,433,203.20	11,536,970.84	10,228,252.15	9,717,167.82	1,308,718.69	
3800	SERVICIOS OFICIALES	1,749,075.02	-1,287,826.83	461,248.19	434,848.19	337,219.74	26,400.00	
3900	OTROS SERVICIOS GENERALES	7,659,175.60	9,067,104.22	16,726,279.82	14,485,477.59	6,090,655.08	2,240,802.23	

1

*[Handwritten signature]*

*[Handwritten signature]*

*[Handwritten signature]*



**SERVICIOS DE SALUD DE SAN LUIS POTOSÍ**  
**ESTADO ANALÍTICO DEL EJERCICIO DEL PRESUPUESTO DE EGRESOS**  
**CLASIFICACIÓN POR OBJETO DEL GASTO (CAPÍTULO Y CONCEPTO)**  
**DEL 1o. DE ENERO AL 31 DE DICIEMBRE DEL 2022**  
**(en pesos)**

Concepto ( c )	Egresos		Modificado	Devengado	Pagado	SubEjercicio
	Aprobado	Ampliaciones / Reducciones				
<b>TRANSFERENCIAS, ASIG, SUBSIDIOS Y OTR</b>	<b>10,444,486.65</b>	<b>-2,971,731.87</b>	<b>7,472,754.78</b>	<b>7,472,754.78</b>	<b>4,788,920.42</b>	<b>0.00</b>
4100 TRANSFERENCIAS INTERNAS Y ASIGNACIONES AL SECTOR PUBLICO	0.00	0.00	0.00	0.00	0.00	0.00
4200 TRANSFERENCIAS AL RESTO DEL SECTOR PUBLICO	0.00	0.00	0.00	0.00	0.00	0.00
4300 SUBSIDIOS Y SUBVENCIONES	6,882,707.50	-2,918,493.92	3,964,213.58	3,964,213.58	3,289,838.58	0.00
4400 AYUDAS SOCIALES	3,561,779.15	-53,237.95	3,508,541.20	3,508,541.20	1,499,081.84	0.00
4500 PENSIONES Y JUBILACIONES	0.00	0.00	0.00	0.00	0.00	0.00
4600 TRANSFERENCIAS A FIDEICOMISOS, MANDATOS Y OTROS ANALOGOS	0.00	0.00	0.00	0.00	0.00	0.00
4700 TRANSFERENCIAS A LA SEGURIDAD SOCIAL	0.00	0.00	0.00	0.00	0.00	0.00
4800 DONATIVOS	0.00	0.00	0.00	0.00	0.00	0.00
4900 TRANSFERENCIAS AL EXTERIOR	0.00	0.00	0.00	0.00	0.00	0.00
<b>BIENES MUEBLES, INMUEBLES E INTANGIBLES</b>	<b>0.00</b>	<b>962,648,683.70</b>	<b>962,648,683.70</b>	<b>834,629,443.87</b>	<b>721,300,699.62</b>	<b>128,019,239.83</b>
5100 MOBILIARIO Y EQUIPO DE ADMINISTRACION	0.00	60,147,045.21	60,147,045.21	54,122,639.62	39,289,237.58	6,024,405.59
5200 MOBILIARIO Y EQUIPO EDUCACIONAL Y RECREATIVO	0.00	1,092,475.39	1,092,475.39	812,632.22	209,367.89	279,843.17
5300 EQUIPO E INSTRUMENTAL MEDICO Y DE LABORATORIO	0.00	892,759,244.93	892,759,244.93	771,078,153.43	679,868,515.94	121,681,091.50
5400 VEHICULOS Y EQUIPO DE TRANSPORTE	0.00	7,075,899.96	7,075,899.96	7,073,852.95	1,198,000.00	2,047.01
5500 EQUIPO DE DEFENSA Y SEGURIDAD	0.00	0.00	0.00	0.00	735,578.21	0.00
5600 MAQUINARIA, OTROS EQUIPOS Y HERRAMIENTAS	0.00	1,569,018.21	1,569,018.21	1,542,165.65	0.00	26,852.56
5700 ACTIVOS BIOLOGICOS	0.00	0.00	0.00	0.00	0.00	0.00
5800 BIENES INMUEBLES	0.00	0.00	0.00	0.00	0.00	0.00
5900 ACTIVOS INTANGIBLES	0.00	5,000.00	5,000.00	0.00	0.00	5,000.00
<b>INVERSIÓN PÚBLICA</b>	<b>0.00</b>	<b>2,522,281.70</b>	<b>2,522,281.70</b>	<b>2,522,281.70</b>	<b>2,522,281.70</b>	<b>0.00</b>
6100 OBRA PUBLICA EN BIENES DE DOMINIO PUBLICO	0.00	0.00	0.00	0.00	0.00	0.00
6200 OBRA PUBLICA EN BIENES PROPIOS	0.00	2,522,281.70	2,522,281.70	2,522,281.70	2,522,281.70	0.00
6300 PROYECTOS PRODUCTIVOS Y ACCIONES DE FOMENTO	0.00	0.00	0.00	0.00	0.00	0.00
<b>INVERSIONES FINANCIERAS Y OTRAS PROV</b>	<b>0.00</b>	<b>0.00</b>	<b>0.00</b>	<b>0.00</b>	<b>0.00</b>	<b>0.00</b>
7100 INVERSIONES PARA EL FOMENTO DE ACTIVIDADES PRODUCTIVAS	0.00	0.00	0.00	0.00	0.00	0.00
7200 ACCIONES Y PARTICIPACIONES DE CAPITAL	0.00	0.00	0.00	0.00	0.00	0.00
7300 COMPRA DE TITULOS Y VALORES	0.00	0.00	0.00	0.00	0.00	0.00
7400 CONCESION DE PRESTAMOS	0.00	0.00	0.00	0.00	0.00	0.00
7500 INVERSIONES EN FIDEICOMISOS, MANDATOS Y OTROS ANALOGOS	0.00	0.00	0.00	0.00	0.00	0.00

*e*

*n*

*o*

*4*

*u*



*10*








SERVICIOS DE SALUD DE SAN LUIS POTOSÍ  
 ESTADO ANALÍTICO DEL EJERCICIO DEL PRESUPUESTO DE EGRESOS  
 CLASIFICACIÓN POR OBJETO DEL GASTO (CAPÍTULO Y CONCEPTO)  
 DEL 1o. DE ENERO AL 31 DE DICIEMBRE DEL 2022  
 (en pesos)

Concepto ( c )	Egresos		Modificado	Devengado	Pagado	SubEjercicio
	Aprobado	Ampliaciones / Reducciones				
7600 OTRAS INVERSIONES FINANCIERAS	0.00	0.00	0.00	0.00	0.00	0.00
7900 PROVISIONES PARA CONTINGENCIAS Y OTRAS EROGACIONES ESPECIALES	0.00	0.00	0.00	0.00	0.00	0.00
<b>PARTICIPACIONES Y APORTACIONES</b>	<b>0.00</b>	<b>0.00</b>	<b>0.00</b>	<b>0.00</b>	<b>0.00</b>	<b>0.00</b>
8100 PARTICIPACIONES	0.00	0.00	0.00	0.00	0.00	0.00
8300 APORTACIONES	0.00	0.00	0.00	0.00	0.00	0.00
8500 CONVENIOS	0.00	0.00	0.00	0.00	0.00	0.00
<b>DEUDA PÚBLICA</b>	<b>0.00</b>	<b>0.00</b>	<b>0.00</b>	<b>0.00</b>	<b>0.00</b>	<b>0.00</b>
9100 AMORTIZACION DE LA DEUDA PUBLICA	0.00	0.00	0.00	0.00	0.00	0.00
9200 INTERESES DE LA DEUDA PUBLICA	0.00	0.00	0.00	0.00	0.00	0.00
9300 COMISIONES DE LA DEUDA PUBLICA	0.00	0.00	0.00	0.00	0.00	0.00
9400 GASTOS DE LA DEUDA PUBLICA	0.00	0.00	0.00	0.00	0.00	0.00
9500 COSTO POR COBERTURAS	0.00	0.00	0.00	0.00	0.00	0.00
9600 APOYOS FINANCIEROS	0.00	0.00	0.00	0.00	0.00	0.00
9900 ADEUDOS DE EJERCICIOS FISCALES ANTERIORES (ADEFAS)	0.00	0.00	0.00	0.00	0.00	0.00
<b>Total de Egresos</b>	<b>4,800,967,947.20</b>	<b>1,033,416,336.23</b>	<b>5,834,384,283.43</b>	<b>5,458,669,700.96</b>	<b>4,464,136,505.77</b>	<b>375,714,582.47</b>

Bajo protesta de decir verdad declaramos que los Estados Financieros y sus Notas, son razonablemente correctos y son responsabilidad de los Servicios de Salud de San Luis Potosí.

  
 LAG. EMILIO LINÁN GONZÁLEZ  
 JEFE DEL DEPTO. DE RECURSOS FINANCIEROS  
  
  
 LIC. CAROLINA RANGEL PÉREZ  
 JEFA DEL DEPTO. DE CONTROL PRESUPUESTAL

  
 LIC. NORMA CRISTINA SILVA CARMONA  
 SUBDIRECTORA ADMINISTRATIVA  
  
  
 LIC. LUIS MANUEL OCHOA CHÁVEZ  
 SUBDIRECTOR DE PROGRAMACIÓN Y SEGUIMIENTO  
  
  
 DR. DANIEL ACOS PADILLA DE LEÓN  
 DIRECTOR GENERAL

  
 ING. GERARDO RODRIGUEZ LARRAGA  
 DIRECTOR DE ADMINISTRACIÓN  
  
  
 DR. JUAN CARLOS JIMÉNEZ RIVERA  
 DIRECTOR DE PLANEACIÓN, EVALUACIÓN Y PROYECTOS