


SERVICIOS DE SALUD DE SAN LUIS POTOSÍ
Estado Analítico del Ejercicio del Presupuesto de Egresos
Clasificación por Objeto del Gasto (Capítulo y Concepto)
Del 1o. Al 31 de Enero de 2019

Concepto (c)	Egresos					SubEjercicio (e)
	Aprobado (d)	Ampliaciones / Reducciones	Modificado	Devengado	Pagado	
SERVICIOS PERSONALES	2,151,543,529.66	56,922,299.20	2,208,465,828.86	255,078,079.11	234,185,282.10	1,953,387,749.75
1100 REMUNERACIONES AL PERSONAL DE CARACTER PERMANENTE	2,150,035,598.00	242,931,232.30	1,907,104,365.70	106,782,913.96	99,395,763.29	1,800,321,451.74
1200 REMUNERACIONES AL PERSONAL DE CARACTER TRANSITORIO	1,507,931.66	26,326,268.06	27,834,199.72	768,325.33	768,325.33	27,065,874.39
1300 REMUNERACIONES ADICIONALES Y ESPECIALES	-	101,399,352.21	101,399,352.21	66,011,186.47	66,011,186.47	35,388,165.74
1400 SEGURIDAD SOCIAL	-	38,549,117.99	38,549,117.99	18,270,614.07	18,270,614.07	20,278,503.92
1500 OTRAS PRESTACIONES SOCIALES Y ECONOMICAS	-	128,422,850.31	128,422,850.31	59,483,794.67	45,978,148.33	68,939,055.64
1600 PREVISIONES	-	-	-	-	-	-
1700 PAGO DE ESTIMULOS A SERVIDORES PUBLICOS	-	5,155,942.93	5,155,942.93	3,761,244.61	3,761,244.61	1,394,698.32
MATERIALES Y SUMINISTROS	436,693,348.82	140,588,111.61	577,281,460.43	5,635,470.05	5,075,635.49	571,645,990.38
2100 MATERIALES DE ADMINISTRACION, EMISION DE DOCUMENTOS Y ARTICULOS	11,745,580.79	989,677.22	12,735,258.01	86,198.71	86,198.71	12,649,059.30
2200 ALIMENTOS Y UTENSILIOS	16,904,051.65	531,828.47	17,435,880.12	85,568.71	32,062.56	17,350,311.41
2300 MATERIAS PRIMAS Y MATERIALES DE PRODUCCION Y COMERCIALIZACION	-	278.05	278.05	-	-	278.05
2400 MATERIALES Y ARTICULOS DE CONSTRUCCION Y DE REPARACION	4,567,640.94	157,301.81	4,724,942.75	-	-	4,724,942.75
2500 PRODUCTOS QUIMICOS, FARMACEUTICOS Y DE LABORATORIO	342,339,532.29	133,248,468.15	475,588,000.44	5,114,432.56	4,605,879.15	470,473,567.88
2600 COMBUSTIBLES, LUBRICANTES Y ADITIVOS	32,894,697.82	1,648,437.90	34,543,135.72	274,323.81	276,548.81	34,268,811.91
2700 VESTUARIO, BLANCOS, PRENDAS DE PROTECCION Y ARTICULOS DEPORTIVOS	17,401,740.00	3,615,796.69	21,017,536.69	68,879.01	68,879.01	20,948,657.68
2800 MATERIALES Y SUMINISTROS PARA SEGURIDAD	-	-	-	-	-	-
2900 HERRAMIENTAS, REFACCIONES Y ACCESORIOS MENORES	10,840,105.33	396,323.32	11,236,428.65	6,067.25	6,067.25	11,230,361.40
SERVICIOS GENERALES	514,987,882.76	92,386,471.50	607,374,354.26	28,287,596.27	9,334,791.64	579,086,757.99
3100 SERVICIOS BASICOS	85,399,901.59	2,892,340.01	88,292,241.60	288,743.22	288,743.22	88,003,498.38
3200 SERVICIOS DE ARRENDAMIENTO	14,098,025.07	221,832.27	14,319,857.34	-	-	14,319,857.34
3300 SERVICIOS PROFESIONALES, CIENTIFICOS, TECNICOS Y OTROS SERVICIOS	288,671,755.89	74,629,310.64	363,301,066.53	27,633,821.90	8,639,310.27	335,667,244.63
3400 SERVICIOS FINANCIEROS, BANCARIOS Y COMERCIALES	8,807,722.93	4,308,611.53	13,116,334.46	-	-	13,116,334.46
3500 SERVICIOS DE INSTALACION, REPARACION, MANTENIMIENTO Y CONSERVACION	75,297,252.72	3,099,686.80	78,396,939.52	315,579.15	315,579.15	78,081,360.37
3600 SERVICIOS DE COMUNICACION SOCIAL Y PUBLICIDAD	1,800,000.00	4,546,051.88	6,346,051.88	-	-	6,346,051.88
3700 SERVICIOS DE TRASLADO Y VIATICOS	25,967,478.92	371,954.99	26,339,433.91	45,248.00	84,732.00	26,294,185.91
3800 SERVICIOS OFICIALES	4,646,031.72	1,655,544.23	6,301,575.95	-	-	6,301,575.95
3900 OTROS SERVICIOS GENERALES	10,299,713.92	661,139.15	10,960,853.07	4,204.00	6,427.00	10,956,649.07
TRANSFERENCIAS, ASIG, SUBSIDIOS Y OTR	64,346,042.00	2,552,969.25	66,899,011.25	10,416,666.65	8,333,332.00	56,482,344.60
4100 TRANSFERENCIAS INTERNAS Y ASIGNACIONES AL SECTOR PUBLICO	-	-	-	-	-	-
4200 TRANSFERENCIAS AL RESTO DEL SECTOR PUBLICO	-	-	-	-	-	-
4300 SUBSIDIOS Y SUBVENCIONES	56,152,693.00	1,050,481.25	57,203,174.25	10,416,666.65	8,333,332.00	46,786,507.60
4400 AYUDAS SOCIALES	8,193,349.00	1,502,488.00	9,695,837.00	-	-	9,695,837.00
4500 PENSIONES Y JUBILACIONES	-	-	-	-	-	-
4600 TRANSFERENCIAS A FIDEICOMISOS, MANDATOS Y OTROS ANALOGOS	-	-	-	-	-	-
4700 TRANSFERENCIAS A LA SEGURIDAD SOCIAL	-	-	-	-	-	-
4800 DONATIVOS	-	-	-	-	-	-
4900 TRANSFERENCIAS AL EXTERIOR	-	-	-	-	-	-
BIENES MUEBLES, INMUEBLES E INTANGIBLES	12,748,852.45	32,923,066.63	45,671,919.08	-	-	45,671,919.08
5100 MOBILIARIO Y EQUIPO DE ADMINISTRACION	-	4,307,176.73	4,307,176.73	-	-	4,307,176.73
5200 MOBILIARIO Y EQUIPO EDUCACIONAL Y RECREATIVO	-	80,000.00	80,000.00	-	-	80,000.00
5300 EQUIPO E INSTRUMENTAL MEDICO Y DE LABORATORIO	12,748,852.45	26,812,921.26	39,561,773.71	-	-	39,561,773.71
5400 VEHICULOS Y EQUIPO DE TRANSPORTE	-	-	-	-	-	-
5500 EQUIPO DE DEFENSA Y SEGURIDAD	-	-	-	-	-	-
5600 MAQUINARIA, OTROS EQUIPOS Y HERRAMIENTAS	-	1,722,968.64	1,722,968.64	-	-	1,722,968.64
5700 ACTIVOS BIOLÓGICOS	-	-	-	-	-	-
5800 BIENES INMUEBLES	-	-	-	-	-	-
5900 ACTIVOS INTANGIBLES	-	-	-	-	-	-


SERVICIOS DE SALUD DE SAN LUIS POTOSÍ
Estado Analítico del Ejercicio del Presupuesto de Egresos
Clasificación por Objeto del Gasto (Capítulo y Concepto)
Del 1o. Al 31 de Enero de 2019


Concepto (c)	Egresos					SubEjercicio (e)
	Aprobado (d)	Ampliaciones / Reducciones	Modificado	Devengado	Pagado	
INVERSIÓN PÚBLICA	21,544,546.48	52,324,863.33	73,869,409.81	-	-	73,869,409.81
6100 OBRA PUBLICA EN BIENES DE DOMINIO PUBLICO	-	-	-	-	-	-
6200 OBRA PUBLICA EN BIENES PROPIOS	21,544,546.48	52,324,863.33	73,869,409.81	-	-	73,869,409.81
6300 PROYECTOS PRODUCTIVOS Y ACCIONES DE FOMENTO	-	-	-	-	-	-
INVERSIONES FINANCIERAS Y OTRAS PROV	-	111,804,148.88	111,804,148.88	-	-	111,804,148.88
7100 INVERSIONES PARA EL FOMENTO DE ACTIVIDADES PRODUCTIVAS	-	-	-	-	-	-
7200 ACCIONES Y PARTICIPACIONES DE CAPITAL	-	-	-	-	-	-
7300 COMPRA DE TITULOS Y VALORES	-	-	-	-	-	-
7400 CONCESION DE PRESTAMOS	-	-	-	-	-	-
7500 INVERSIONES EN FIDEICOMISOS, MANDATOS Y OTROS ANALOGOS	-	-	-	-	-	-
7600 OTRAS INVERSIONES FINANCIERAS	-	-	-	-	-	-
7900 PROVISIONES PARA CONTINGENCIAS Y OTRAS EROGACIONES ESPECIALES	-	111,804,148.88	111,804,148.88	-	-	111,804,148.88
PARTICIPACIONES Y APORTACIONES	-	-	-	-	-	-
8100 PARTICIPACIONES	-	-	-	-	-	-
8300 APORTACIONES	-	-	-	-	-	-
8500 CONVENIOS	-	-	-	-	-	-
DEUDA PÚBLICA	-	125,422,079.16	125,422,079.16	28,779,294.64	28,779,294.64	96,642,784.52
9100 AMORTIZACION DE LA DEUDA PUBLICA	-	-	-	-	-	-
9200 INTERESES DE LA DEUDA PUBLICA	-	-	-	-	-	-
9300 COMISIONES DE LA DEUDA PUBLICA	-	-	-	-	-	-
9400 GASTOS DE LA DEUDA PUBLICA	-	-	-	-	-	-
9500 COSTO POR COBERTURAS	-	-	-	-	-	-
9600 APOYOS FINANCIEROS	-	-	-	-	-	-
9900 ADEUDOS DE EJERCICIOS FISCALES ANTERIORES (ADEFAS)	-	125,422,079.16	125,422,079.16	28,779,294.64	28,779,294.64	96,642,784.52
Total de Egresos	3,201,864,202.17	614,924,009.56	3,816,788,211.73	328,197,106.72	285,708,335.87	3,488,591,105.01



LAG. EMILIO LIÑAN GONZALEZ
JEFE DEL DEPTO. DE RECURSOS FINANCIEROS


C.P. MA. DE LOS ANGELES RODRIGUEZ
JEFA DEL DEPTO DE CONTROL PRESUPUESTAL


L.A.E. PATRICIA GÓMEZ ESPARZA
SUBDIRECTORA ADMINISTRATIVA


DR. LUIS DANIEL MERAZ ROSALES
SUBDIRECTOR DE PROGRAMACIÓN Y SEGUIMIENTO


DRA. MÓNICA LILIANA RANGEL MARTÍNEZ
DIRECTORA GENERAL


C.P. ANTONIO ALBERTO HERNÁNDEZ
DIRECTOR DE ADMINISTRACIÓN


DRA. MARÍA DE LOURDES SALDIVAR OLAGUE
DIRECTORA DE PLANEACIÓN, EVALUACIÓN Y PROYECTOS ESPECIALES