



**SERVICIOS DE SALUD DE SAN LUIS POTOSÍ**  
Estado Analítico del Ejercicio del Presupuesto de Egresos  
Clasificación por Objeto del Gasto (Capítulo y Concepto)  
Del 1o. De Enero Al 31 de Julio de 2019


Concepto ( c )	Egresos					SubEjercicio (e)
	Aprobado (d)	Ampliaciones / Reducciones	Modificado	Devengado	Pagado	
<b>SERVICIOS PERSONALES</b>	<b>2,151,543,529.66</b>	<b>136,220,963.99</b>	<b>2,287,764,493.65</b>	<b>1,268,550,027.51</b>	<b>1,266,861,639.51</b>	<b>1,019,214,466.14</b>
1100 REMUNERACIONES AL PERSONAL DE CARACTER PERMANENTE	2,150,035,598.00	740,160,311.14	1,409,875,286.86	480,451,648.61	480,451,648.61	929,423,638.25
1200 REMUNERACIONES AL PERSONAL DE CARACTER TRANSITORIO	1,507,931.66	151,783,325.18	153,291,256.84	86,015,800.84	86,015,800.84	67,275,456.00
1300 REMUNERACIONES ADICIONALES Y ESPECIALES	-	259,339,602.06	259,339,602.06	257,735,853.24	257,735,853.24	1,603,748.82
1400 SEGURIDAD SOCIAL	-	110,546,649.48	110,546,649.48	105,057,010.44	105,057,010.44	5,489,639.04
1500 OTRAS PRESTACIONES SOCIALES Y ECONOMICAS	-	347,072,459.99	347,072,459.99	331,671,348.11	329,982,960.11	15,401,111.88
1600 PREVISIONES	-	-	-	-	-	-
1700 PAGO DE ESTIMULOS A SERVIDORES PUBLICOS	-	7,639,238.42	7,639,238.42	7,618,366.27	7,618,366.27	20,872.15
<b>MATERIALES Y SUMINISTROS</b>	<b>436,693,348.82</b>	<b>235,667,009.62</b>	<b>672,360,358.44</b>	<b>149,423,133.25</b>	<b>59,509,715.84</b>	<b>522,937,225.19</b>
2100 MATERIALES DE ADMINISTRACION, EMISION DE DOCUMENTOS Y ARTICULOS	11,745,580.79	3,492,198.30	15,237,779.09	1,198,456.12	1,134,604.00	14,039,322.97
2200 ALIMENTOS Y UTENSILIOS	16,904,051.65	11,211,075.91	28,115,127.56	658,123.04	654,053.08	27,457,004.52
2300 MATERIAS PRIMAS Y MATERIALES DE PRODUCCION Y COMERCIALIZACION	-	278.05	278.05	128.06	128.06	149.99
2400 MATERIALES Y ARTICULOS DE CONSTRUCCION Y DE REPARACION	4,567,640.94	611,807.34	5,179,448.28	222,142.83	222,142.83	4,957,305.45
2500 PRODUCTOS QUIMICOS, FARMACEUTICOS Y DE LABORATORIO	342,339,532.29	209,587,068.16	551,926,600.45	136,793,262.03	50,417,607.15	415,133,338.42
2600 COMBUSTIBLES, LUBRICANTES Y ADITIVOS	32,894,697.82	2,949,502.82	35,844,200.64	6,822,691.13	6,423,544.68	29,021,509.51
2700 VESTUARIO, BLANCOS, PRENDAS DE PROTECCION Y ARTICULOS DEPORTIVOS	17,401,740.00	3,455,431.45	20,857,171.45	3,172,588.06	134,859.63	17,684,583.39
2800 MATERIALES Y SUMINISTROS PARA SEGURIDAD	-	-	-	-	-	-
2900 HERRAMIENTAS, REFACCIONES Y ACCESORIOS MENORES	10,840,105.33	4,359,647.59	15,199,752.92	555,741.98	522,776.41	14,644,010.94
<b>SERVICIOS GENERALES</b>	<b>514,987,882.76</b>	<b>214,942,412.27</b>	<b>729,930,295.03</b>	<b>176,014,963.02</b>	<b>147,119,453.78</b>	<b>553,915,332.01</b>
3100 SERVICIOS BASICOS	85,399,901.59	6,483,108.95	91,883,010.54	10,185,227.52	9,985,620.10	81,697,783.02
3200 SERVICIOS DE ARRENDAMIENTO	14,098,025.07	1,095,799.93	15,193,825.00	2,621,286.77	1,854,779.58	12,572,538.23
3300 SERVICIOS PROFESIONALES, CIENTIFICOS, TECNICOS Y OTROS SERVICIOS	288,671,755.89	154,094,612.71	442,766,368.60	136,048,596.67	110,011,312.95	306,717,771.93
3400 SERVICIOS FINANCIEROS, BANCARIOS Y COMERCIALES	8,807,722.93	3,463,561.17	12,271,284.10	5,649,871.82	5,649,871.82	6,621,412.28
3500 SERVICIOS DE INSTALACION, REPARACION, MANTENIMIENTO Y CONSERVACION	75,297,252.72	35,419,639.34	110,716,892.06	7,434,708.33	6,448,879.42	103,282,183.73
3600 SERVICIOS DE COMUNICACION SOCIAL Y PUBLICIDAD	1,800,000.00	4,247,062.96	6,047,062.96	601,961.16	555,701.16	5,445,101.80
3700 SERVICIOS DE TRASLADO Y VIATICOS	25,967,478.92	57,522.02	25,909,956.90	2,463,744.96	2,403,722.96	23,446,211.94
3800 SERVICIOS OFICIALES	4,646,031.72	5,279,701.28	9,925,733.00	5,012,818.86	4,212,818.86	4,912,914.14
3900 OTROS SERVICIOS GENERALES	10,299,713.92	4,916,447.95	15,216,161.87	5,996,746.93	5,996,746.93	9,219,414.94
<b>TRANSFERENCIAS, ASIG, SUBSIDIOS Y OTR</b>	<b>64,346,042.00</b>	<b>8,225,502.44</b>	<b>72,571,544.44</b>	<b>36,089,878.81</b>	<b>31,553,509.10</b>	<b>36,481,665.63</b>
4100 TRANSFERENCIAS INTERNAS Y ASIGNACIONES AL SECTOR PUBLICO	-	-	-	-	-	-
4200 TRANSFERENCIAS AL RESTO DEL SECTOR PUBLICO	-	-	-	-	-	-
4300 SUBSIDIOS Y SUBVENCIONES	56,152,693.00	2,381,932.54	58,534,625.54	33,872,229.56	30,372,229.56	24,662,395.98
4400 AYUDAS SOCIALES	8,193,349.00	5,843,569.90	14,036,918.90	2,217,649.25	1,181,279.54	11,819,269.65
4500 PENSIONES Y JUBILACIONES	-	-	-	-	-	-
4600 TRANSFERENCIAS A FIDEICOMISOS, MANDATOS Y OTROS ANALOGOS	-	-	-	-	-	-
4700 TRANSFERENCIAS A LA SEGURIDAD SOCIAL	-	-	-	-	-	-
4800 DONATIVOS	-	-	-	-	-	-
4900 TRANSFERENCIAS AL EXTERIOR	-	-	-	-	-	-
<b>BIENES MUEBLES, INMUEBLES E INTANGIBLES</b>	<b>12,748,852.45</b>	<b>53,454,159.99</b>	<b>66,203,012.44</b>	<b>9,937,357.85</b>	<b>4,882,658.08</b>	<b>56,265,654.59</b>
5100 MOBILIARIO Y EQUIPO DE ADMINISTRACION	-	7,193,623.01	7,193,623.01	3,932,888.36	836,523.56	3,260,734.65
5200 MOBILIARIO Y EQUIPO EDUCACIONAL Y RECREATIVO	-	297,162.90	297,162.90	-	-	297,162.90
5300 EQUIPO E INSTRUMENTAL MEDICO Y DE LABORATORIO	12,748,852.45	38,611,776.14	51,360,628.59	5,467,500.85	4,046,134.52	45,893,127.74
5400 VEHICULOS Y EQUIPO DE TRANSPORTE	-	3,210,113.98	3,210,113.98	-	-	3,210,113.98
5500 EQUIPO DE DEFENSA Y SEGURIDAD	-	-	-	-	-	-
5600 MAQUINARIA, OTROS EQUIPOS Y HERRAMIENTAS	-	4,141,483.96	4,141,483.96	536,968.64	-	3,604,515.32
5700 ACTIVOS BIOLÓGICOS	-	-	-	-	-	-
5800 BIENES INMUEBLES	-	-	-	-	-	-


**SERVICIOS DE SALUD DE SAN LUIS POTOSÍ**  
Estado Analítico del Ejercicio del Presupuesto de Egresos  
Clasificación por Objeto del Gasto (Capítulo y Concepto)  
Del 1o. De Enero Al 31 de Julio de 2019

Concepto ( c )	Egresos					SubEjercicio (e)
	Aprobado (d)	Ampliaciones / Reducciones	Modificado	Devengado	Pagado	
5900   ACTIVOS INTANGIBLES	-	-	-	-	-	-
<b>INVERSIÓN PÚBLICA</b>	<b>21,544,546.48</b>	<b>294,437,156.11</b>	<b>315,981,702.59</b>	<b>263,803,540.52</b>	<b>258,920,350.59</b>	<b>52,178,162.07</b>
6100   OBRA PUBLICA EN BIENES DE DOMINIO PUBLICO	-	-	-	-	-	-
6200   OBRA PUBLICA EN BIENES PROPIOS	21,544,546.48	294,437,156.11	315,981,702.59	263,803,540.52	258,920,350.59	52,178,162.07
6300   PROYECTOS PRODUCTIVOS Y ACCIONES DE FOMENTO	-	-	-	-	-	-
<b>INVERSIONES FINANCIERAS Y OTRAS PROV</b>	<b>-</b>	<b>134,633,733.19</b>	<b>134,633,733.19</b>	<b>-</b>	<b>-</b>	<b>134,633,733.19</b>
7100   INVERSIONES PARA EL FOMENTO DE ACTIVIDADES PRODUCTIVAS	-	-	-	-	-	-
7200   ACCIONES Y PARTICIPACIONES DE CAPITAL	-	-	-	-	-	-
7300   COMPRA DE TITULOS Y VALORES	-	-	-	-	-	-
7400   CONCESION DE PRESTAMOS	-	-	-	-	-	-
7500   INVERSIONES EN FIDEICOMISOS, MANDATOS Y OTROS ANALOGOS	-	-	-	-	-	-
7600   OTRAS INVERSIONES FINANCIERAS	-	-	-	-	-	-
7900   PROVISIONES PARA CONTINGENCIAS Y OTRAS EROGACIONES ESPECIALES	-	134,633,733.19	134,633,733.19	-	-	134,633,733.19
<b>PARTICIPACIONES Y APORTACIONES</b>	<b>-</b>	<b>-</b>	<b>-</b>	<b>-</b>	<b>-</b>	<b>-</b>
8100   PARTICIPACIONES	-	-	-	-	-	-
8300   APORTACIONES	-	-	-	-	-	-
8500   CONVENIOS	-	-	-	-	-	-
<b>DEUDA PÚBLICA</b>	<b>-</b>	<b>154,619,339.96</b>	<b>154,619,339.96</b>	<b>73,631,886.88</b>	<b>73,631,886.88</b>	<b>80,987,453.08</b>
9100   AMORTIZACION DE LA DEUDA PUBLICA	-	-	-	-	-	-
9200   INTERESES DE LA DEUDA PUBLICA	-	-	-	-	-	-
9300   COMISIONES DE LA DEUDA PUBLICA	-	-	-	-	-	-
9400   GASTOS DE LA DEUDA PUBLICA	-	-	-	-	-	-
9500   COSTO POR COBERTURAS	-	-	-	-	-	-
9600   APOYOS FINANCIEROS	-	-	-	-	-	-
9900   ADEUDOS DE EJERCICIOS FISCALES ANTERIORES (ADEFAS)	-	154,619,339.96	154,619,339.96	73,631,886.88	73,631,886.88	80,987,453.08
<b>Total de Egresos</b>	<b>3,201,864,202.17</b>	<b>1,232,200,277.57</b>	<b>4,434,064,479.74</b>	<b>1,977,450,787.84</b>	<b>1,832,713,897.62</b>	<b>2,456,613,691.90</b>


  
LAG. EMILIO LIÑAN GONZÁLEZ  
JEFE DEL DEPTO. DE RECURSOS FINANCIEROS


  
L.A.E. PATRICIA GÓMEZ ESPARZA  
SUBDIRECTORA ADMINISTRATIVA

  
C.P. ANTONIO ALBERTO HERNÁNDEZ  
HERNÁNDEZ  
DIRECTOR DE ADMINISTRACIÓN

  
C.P. MA. DE LOS ÁNGELES RODRIGUEZ  
SÁNCHEZ  
JEFA DEL DEPTO DE CONTROL PRESUPUESTAL

  
DR. LUIS DANIEL MERAZ ROSALES  
SUBDIRECTOR DE PROGRAMACIÓN Y  
SEGUIMIENTO

  
DRA. MARÍA DE LOURDES SALDÍVAR OLAGUE  
DIRECTORA DE PLANEACIÓN, EVALUACIÓN Y  
PROYECTOS ESPECIALES

  
DRA. MÓNICA LILIANA RANGEL MARTÍNEZ  
DIRECTORA GENERAL