

SERVICIOS DE SALUD DE SAN LUIS POTOSÍ
Estado Análítico del Ejercicio del Presupuesto de Egresos Detallado-LDF
Clasificación por Objeto del Gasto (Capítulo y Concepto)
DEL 1o. DE ENERO AL 30 DE JUNIO DE 2019

Concepto (c)	Egresos					SubEjercicio (e)
	Aprobado (d)	Ampliaciones / Reducciones	Modificado	Devengado	Pagado	
Gasto No Etiquetado	1,210,711,872.17	570,668,104.15	1,781,379,976.32	471,321,895.27	407,300,886.65	1,310,058,081.05
SERVICIOS PERSONALES	541,039,570.66	49,110,301.58	590,149,872.24	307,445,390.31	307,371,446.31	282,704,481.93
RENUMERACIONES AL PERSONAL DE CARÁCTER PERMANENTE	539,531,639.00	193,475,186.55	346,056,452.45	95,107,636.65	95,107,636.65	250,948,815.80
RENUMERACIONES AL PERSONAL DE CARÁCTER TRANSITORIO	1,507,931.66	66,090,427.80	67,598,359.46	59,622,159.34	59,622,159.34	7,976,200.12
REMUNERACIONES ADICIONALES Y ESPECIALES	-	80,734,842.96	80,734,842.96	80,331,488.52	80,331,488.52	403,354.44
SEGURIDAD SOCIAL	-	1,880,349.69	1,880,349.69	1,625,380.82	1,625,380.82	254,968.87
OTRAS PRESTACIONES SOCIALES Y ECONÓMICAS	-	91,909,242.67	91,909,242.67	69,793,424.68	69,719,480.68	22,115,817.99
PREVISIONES	-	-	-	-	-	-
PAGO DE ESTÍMULOS A SERVIDORES PÚBLICOS	-	1,970,625.01	1,970,625.01	965,300.30	965,300.30	1,005,324.71
MATERIALES Y SUMINISTROS	321,269,792.67	104,561,443.75	425,831,236.42	36,675,175.52	7,903,372.20	389,156,060.90
MATERIALES DE ADMINISTRACIÓN, EMISIÓN DE DOCUMENTOS Y ARTICULOS OFICIALES	5,124,840.74	1,265,864.02	6,390,704.76	90,793.46	81,084.26	6,299,911.30
ALIMENTOS Y UTENSILIOS	15,914,961.95	3,724,428.43	19,639,390.38	142,994.04	140,899.08	19,496,396.34
MATERIAS PRIMAS Y MATERIALES DE PRODUCCION Y COMERCIALIZACION	-	-	-	-	-	-
MATERIALES Y ARTÍCULOS DE CONSTRUCCIÓN Y DE REPARACION	1,526,057.91	495,053.07	2,021,110.98	5,106.68	5,106.68	2,016,004.30
PRODUCTOS QUÍMICOS, FARMACÉUTICOS Y DE LABORATORIO	277,601,665.13	93,406,668.82	371,008,333.95	36,292,187.89	7,538,119.62	334,716,146.06
COMBUSTIBLES, LUBRICANTES Y ADITIVOS	4,742,096.24	1,485,882.35	6,227,978.59	22,775.97	22,775.97	6,205,202.62
VESTUARIO, BLANCOS, PRENDAS DE PROTECCIÓN Y ARTICULO DEPORTIVOS	13,749,000.00	358,834.71	14,107,834.71	58,827.53	54,646.61	14,049,007.18
MATERIALES Y SUMINISTROS PARA SEGURIDAD	-	-	-	-	-	-
HERRAMIENTAS, REFACCIONES Y ACCESORIOS MENORES	2,611,170.70	3,824,712.35	6,435,883.05	62,489.95	60,739.98	6,373,393.10
SERVICIOS GENERALES	310,915,760.91	170,526,662.65	481,442,423.56	87,381,142.67	59,639,004.06	394,061,280.89
SERVICIOS BÁSICOS	52,319,490.81	3,137,271.35	55,456,762.16	554,098.87	554,098.87	54,902,663.29
SERVICIOS DE ARRENDAMIENTO	4,537,617.71	1,149,199.87	5,686,817.58	-	-	5,686,817.58
SERVICIOS PROFESIONALES, CIENTÍFICOS, TÉCNICOS Y OTROS SERVICIOS	208,386,403.30	114,759,303.31	323,145,706.61	81,519,432.85	53,777,294.24	241,626,273.76
SERVICIOS FINANCIEROS, BANCARIOS Y COMERCIALES	1,476,730.01	3,913,640.40	5,390,370.41	-	-	5,390,370.41
SERVICIOS DE INSTALACION, REPARACION, MANTENIMIENTO Y CONSERVACION	43,660,052.02	33,695,933.44	77,355,985.46	199,612.15	199,612.15	77,156,373.31
SERVICIOS DE COMUNICACION SOCIAL Y PUBLICIDAD	-	3,230,715.44	3,230,715.44	-	-	3,230,715.44
SERVICIOS DE TRASLADO Y VIÁTICOS	-	355,732.60	355,732.60	1,078.00	1,078.00	354,654.60
SERVICIOS OFICIALES	-	3,803,611.50	3,803,611.50	821,986.30	821,986.30	2,981,625.20
OTROS SERVICIOS GENERALES	535,467.06	6,481,254.74	7,016,721.80	4,284,934.50	4,284,934.50	2,731,787.30
TRANSFERENCIAS, ASIG, SUBSIDIOS Y OTR	3,193,349.00	2,904,483.49	6,097,832.49	-	-	6,097,832.49
TRANSFERENCIAS INTERNAS Y ASIGNACIONES AL SECTOR PUBLICO	-	-	-	-	-	-
TRANSFERENCIAS AL RESTO DEL SECTOR PUBLICO	-	-	-	-	-	-
SUBSIDIOS Y SUBVENCIONES	-	-	-	-	-	-
AYUDAS SOCIALES	3,193,349.00	2,904,483.49	6,097,832.49	-	-	6,097,832.49
PENSIONES Y JUBILACIONES	-	-	-	-	-	-
TRANSFERENCIAS A FIDEICOMISOS, MANDATOS Y OTROS ANALOGOS	-	-	-	-	-	-
TRANSFERENCIAS A LA SEGURIDAD SOCIAL	-	-	-	-	-	-
DONATIVOS	-	-	-	-	-	-
TRANSFERENCIAS AL EXTERIOR	-	-	-	-	-	-
BIENES MUEBLES, INMUEBLES E INTANGIBLES	12,748,852.45	19,601,382.75	32,350,235.20	10,031,064.97	6,400,788.13	22,319,170.23
MOBILIARIO Y EQUIPO DE ADMINISTRACIÓN	-	3,895,001.44	3,895,001.44	2,441,842.92	396,318.64	1,453,158.52
MOBILIARIO Y EQUIPO EDUCACIONAL Y RECREATIVO	-	-	-	-	-	-

SERVICIOS DE SALUD DE SAN LUIS POTOSÍ
Estado Análítico del Ejercicio del Presupuesto de Egresos Detallado-LDF
Clasificación por Objeto del Gasto (Capítulo y Concepto)
DEL 1o. DE ENERO AL 30 DE JUNIO DE 2019


Concepto (c)	Egresos					SubEjercicio (e)
	Aprobado (d)	Ampliaciones / Reducciones	Modificado	Devengado	Pagado	
EQUIPO E INSTRUMENTAL MEDICO Y DE LABORATORIO	12,748,852.45	8,000,664.89	20,749,517.34	7,052,253.41	5,467,500.85	13,697,263.93
VEHÍCULOS Y EQUIPO DE TRANSPORTE	-	2,200,000.00	2,200,000.00	-	-	2,200,000.00
EQUIPO DE DEFENSA Y SEGURIDAD	-	-	-	-	-	-
MAQUINARIA, OTROS EQUIPOS Y HERRAMIENTAS	-	5,505,716.42	5,505,716.42	536,968.64	536,968.64	4,968,747.78
ACTIVOS BIOLÓGICOS	-	-	-	-	-	-
BIENES INMUEBLES	-	-	-	-	-	-
ACTIVOS INTANGIBLES	-	-	-	-	-	-
INVERSIÓN PÚBLICA	21,544,546.48	40,992,840.85	62,537,387.33	29,789,121.80	25,986,275.95	32,748,265.53
OBRA PÚBLICA EN BIENES DE DOMINIO PÚBLICO	-	-	-	-	-	-
OBRA PÚBLICA EN BIENES PROPIOS	21,544,546.48	40,992,840.85	62,537,387.33	29,789,121.80	25,986,275.95	32,748,265.53
PROYECTOS PRODUCTIVOS Y ACCIONES DE FOMENTO	-	-	-	-	-	-
INVERSIONES FINANCIERAS Y OTRAS PROV	-	107,857,159.78	107,857,159.78	-	-	107,857,159.78
INVERSIONES PARA EL FOMENTO DE ACTIVIDADES PRODUCTIVAS	-	-	-	-	-	-
ACCIONES Y PARTICIPACIONES DE CAPITAL	-	-	-	-	-	-
COMPRA DE TÍTULOS Y VALORES	-	-	-	-	-	-
CONCESIÓN DE PRÉSTAMOS	-	-	-	-	-	-
INVERSIONES EN FIDEICOMISOS, MANDATOS Y OTROS ANALOGOS	-	-	-	-	-	-
OTRAS INVERSIONES FINANCIERAS	-	-	-	-	-	-
PROVISIONES PARA CONTINGENCIAS Y OTRAS EROGACIONES ESPECIALES	-	107,857,159.78	107,857,159.78	-	-	107,857,159.78
PARTICIPACIONES Y APORTACIONES	-	-	-	-	-	-
PARTICIPACIONES	-	-	-	-	-	-
APORTACIONES	-	-	-	-	-	-
CONVENIOS	-	-	-	-	-	-
DEUDA PÚBLICA	-	75,113,829.30	75,113,829.30	-	-	75,113,829.30
AMORTIZACIÓN DE LA DEUDA PÚBLICA	-	-	-	-	-	-
INTERESES DE LA DEUDA PÚBLICA	-	-	-	-	-	-
COMISIONES DE LA DEUDA PÚBLICA	-	-	-	-	-	-
GASTOS DE LA DEUDA PÚBLICA	-	-	-	-	-	-
COSTO POR COBERTURAS	-	-	-	-	-	-
APOYOS FINANCIEROS	-	-	-	-	-	-
ADEUDOS DE EJERCICIOS FISCALES ANTERIORES (ADEFAS)	-	75,113,829.30	75,113,829.30	-	-	75,113,829.30
Gasto Etiquetado	1,991,152,330.00	504,799,797.91	2,495,952,127.91	1,168,526,727.79	1,131,538,021.47	1,327,425,400.12
SERVICIOS PERSONALES	1,610,503,959.00	66,969,992.14	1,677,473,951.14	795,153,885.76	793,539,441.76	882,320,065.38
RENUMERACIONES AL PERSONAL DE CARÁCTER PERMANENTE	1,610,503,959.00	452,070,759.81	1,158,433,199.19	314,968,679.88	314,968,679.88	843,464,519.31
RENUMERACIONES AL PERSONAL DE CARÁCTER TRANSITORIO	-	45,656,842.31	45,656,842.31	16,115,027.53	16,115,027.53	29,541,814.78
REMUNERACIONES ADICIONALES Y ESPECIALES	-	150,736,433.96	150,736,433.96	149,607,968.76	149,607,968.76	1,128,465.20
SEGURIDAD SOCIAL	-	92,477,894.58	92,477,894.58	89,166,115.06	89,166,115.06	3,311,779.52
OTRAS PRESTACIONES SOCIALES Y ECONÓMICAS	-	224,503,760.56	224,503,760.56	219,635,515.52	218,021,071.52	4,868,245.04
PREVISIONES	-	-	-	-	-	-
PAGO DE ESTÍMULOS A SERVIDORES PÚBLICOS	-	5,665,820.54	5,665,820.54	5,660,579.01	5,660,579.01	5,241.53
MATERIALES Y SUMINISTROS	115,423,556.15	92,675,861.41	208,099,417.56	52,854,816.43	24,006,914.30	155,244,601.13
MATERIALES DE ADMINISTRACIÓN, EMISIÓN DE DOCUMENTOS Y ARTÍCULOS OFICIALES	6,620,740.05	1,589,403.51	8,210,143.56	792,354.80	688,395.28	7,417,788.76
ALIMENTOS Y UTENSILIOS	989,089.70	737,446.32	1,726,536.02	342,291.78	340,316.78	1,384,244.24
MATERIAS PRIMAS Y MATERIALES DE PRODUCCIÓN Y COMERCIALIZACIÓN	-	278.05	278.05	128.06	128.06	149.99

SERVICIOS DE SALUD DE SAN LUIS POTOSÍ
Estado Análítico del Ejercicio del Presupuesto de Egresos Detallado-LDF
Clasificación por Objeto del Gasto (Capítulo y Concepto)
DEL 1o. DE ENERO AL 30 DE JUNIO DE 2019


Concepto (c)	Egresos					SubEjercicio (e)
	Aprobado (d)	Ampliaciones / Reducciones	Modificado	Devengado	Pagado	
MATERIALES Y ARTÍCULOS DE CONSTRUCCIÓN Y DE REPARACIÓN	3,041,583.03	152,905.74	3,194,488.77	183,215.02	183,215.02	3,011,273.75
PRODUCTOS QUÍMICOS, FARMACEÚTICOS Y DE LABORATORIO	64,737,867.16	84,419,256.30	149,157,123.46	46,933,981.59	18,577,642.19	102,223,141.87
COMBUSTIBLES, LUBRICANTES Y ADITIVOS	28,152,601.58	1,368,391.58	29,520,993.16	4,131,779.40	3,746,151.19	25,389,213.76
VESTUARIO, BLANCOS, PRENDAS DE PROTECCIÓN Y ARTICULO DEPORTIVOS	3,652,740.00	3,738,413.18	7,391,153.18	76,674.82	76,674.82	7,314,478.36
MATERIALES Y SUMINISTROS PARA SEGURIDAD	-	-	-	-	-	-
HERRAMIENTAS, REFACCIONES Y ACCESORIOS MENORES	8,228,934.63	669,766.73	8,898,701.36	394,390.96	394,390.96	8,504,310.40
SERVICIOS GENERALES	204,072,121.85	51,009,330.20	255,081,452.05	56,722,266.61	54,813,000.60	198,359,185.44
SERVICIOS BÁSICOS	33,080,410.78	4,401,558.89	37,481,969.67	2,910,791.10	2,742,082.27	34,571,178.57
SERVICIOS DE ARRENDAMIENTO	9,560,407.36	645,868.97	10,206,276.33	1,929,829.60	1,650,413.79	8,276,446.73
SERVICIOS PROFESIONALES, CIENTÍFICOS, TÉCNICOS Y OTROS SERVICIOS	80,285,352.59	36,354,656.58	116,640,009.17	42,542,584.85	41,708,003.80	74,097,424.32
SERVICIOS FINANCIEROS, BANCARIOS Y COMERCIALES	7,330,992.92	585,592.24	7,916,585.16	105,187.23	105,187.23	7,811,397.93
SERVICIOS DE INSTALACION, REPARACIÓN, MANTENIMIENTO Y CONSERVACION	31,637,200.70	3,817,477.57	35,454,678.27	3,322,974.09	2,830,471.73	32,131,704.18
SERVICIOS DE COMUNICACION SOCIAL Y PUBLICIDAD	1,800,000.00	3,386,011.92	5,186,011.92	541,781.16	541,781.16	4,644,230.76
SERVICIOS DE TRASLADO Y VIÁTICOS	25,967,478.92	643,009.84	26,610,488.76	1,586,917.56	1,526,895.56	25,023,571.20
SERVICIOS OFICIALES	4,646,031.72	3,446,085.28	8,092,117.00	3,245,965.59	3,171,929.63	4,846,151.41
OTROS SERVICIOS GENERALES	9,764,246.86	2,270,931.09	7,493,315.77	536,235.43	536,235.43	6,957,080.34
TRANSFERENCIAS, ASIG, SUBSIDIOS Y OTR	61,152,693.00	5,396,339.89	66,549,032.89	33,848,061.55	29,344,925.77	32,700,971.34
TRANSFERENCIAS INTERNAS Y ASIGNACIONES AL SECTOR PUBLICO	-	-	-	-	-	-
TRANSFERENCIAS AL RESTO DEL SECTOR PUBLICO	-	-	-	-	-	-
SUBSIDIOS Y SUBVENCIONES	56,152,693.00	2,381,932.54	58,534,625.54	31,663,646.23	28,163,646.23	26,870,979.31
AYUDAS SOCIALES	5,000,000.00	3,014,407.35	8,014,407.35	2,184,415.32	1,181,279.54	5,829,992.03
PENSIONES Y JUBILACIONES	-	-	-	-	-	-
TRANSFERENCIAS A FIDEICOMISOS, MANDATOS Y OTROS ANALOGOS	-	-	-	-	-	-
TRANSFERENCIAS A LA SEGURIDAD SOCIAL	-	-	-	-	-	-
DONATIVOS	-	-	-	-	-	-
TRANSFERENCIAS AL EXTERIOR	-	-	-	-	-	-
BIENES MUEBLES, INMUEBLES E INTANGIBLES	-	13,283,874.92	13,283,874.92	113,958.40	-	13,169,916.52
MOBILIARIO Y EQUIPO DE ADMINISTRACIÓN	-	1,068,503.09	1,068,503.09	113,958.40	-	954,544.69
MOBILIARIO Y EQUIPO EDUCACIONAL Y RECREATIVO	-	286,227.00	286,227.00	-	-	286,227.00
EQUIPO E INSTRUMENTAL MEDICO Y DE LABORATORIO	-	11,553,144.83	11,553,144.83	-	-	11,553,144.83
VEHICULOS Y EQUIPO DE TRANSPORTE	-	-	-	-	-	-
EQUIPO DE DEFENSA Y SEGURIDAD	-	-	-	-	-	-
MAQUINARIA, OTROS EQUIPOS Y HERRAMIENTAS	-	376,000.00	376,000.00	-	-	376,000.00
ACTIVOS BIOLÓGICOS	-	-	-	-	-	-
BIENES INMUEBLES	-	-	-	-	-	-
ACTIVOS INTANGIBLES	-	-	-	-	-	-
INVERSIÓN PÚBLICA	-	190,165,863.69	190,165,863.69	156,201,852.16	156,201,852.16	33,964,011.53
OBRA PÚBLICA EN BIENES DE DOMINIO PUBLICO	-	-	-	-	-	-
OBRA PÚBLICA EN BIENES PROPIOS	-	190,165,863.69	190,165,863.69	156,201,852.16	156,201,852.16	33,964,011.53
PROYECTOS PRODUCTIVOS Y ACCIONES DE FOMENTO	-	-	-	-	-	-
INVERSIONES FINANCIERAS Y OTRAS PROV	-	1,643,197.37	1,643,197.37	-	-	1,643,197.37
INVERSIONES PARA EL FOMENTO DE ACTIVIDADES PRODUCTIVAS	-	-	-	-	-	-
ACCIONES Y PARTICIPACIONES DE CAPITAL	-	-	-	-	-	-
COMPRA DE TÍTULOS Y VALORES	-	-	-	-	-	-


SERVICIOS DE SALUD DE SAN LUIS POTOSÍ
 Estado Análítico del Ejercicio del Presupuesto de Egresos Detallado-LDF
 Clasificación por Objeto del Gasto (Capítulo y Concepto)
 DEL 1o. DE ENERO AL 30 DE JUNIO DE 2019


Concepto (c)	Egresos					SubEjercicio (e)
	Aprobado (d)	Ampliaciones / Reducciones	Modificado	Devengado	Pagado	
CONCESIÓN DE PRÉSTAMOS	-	-	-	-	-	-
INVERSIONES EN FIDEICOMISOS, MANDATOS Y OTROS ANALOGOS	-	-	-	-	-	-
OTRAS INVERSIONES FINANCIERAS	-	-	-	-	-	-
PROVISIONES PARA CONTINGENCIAS Y OTRAS EROGACIONES ESPECIALES	-	1,643,197.37	1,643,197.37	-	-	1,643,197.37
PARTICIPACIONES Y APORTACIONES	-	-	-	-	-	-
PARTICIPACIONES	-	-	-	-	-	-
APORTACIONES	-	-	-	-	-	-
CONVENIOS	-	-	-	-	-	-
DEUDA PÚBLICA	-	83,655,338.29	83,655,338.29	73,631,886.88	73,631,886.88	10,023,451.41
AMORTIZACIÓN DE LA DEUDA PÚBLICA	-	-	-	-	-	-
INTERESES DE LA DEUDA PÚBLICA	-	-	-	-	-	-
COMISIONES DE LA DEUDA PÚBLICA	-	-	-	-	-	-
GASTOS DE LA DEUDA PÚBLICA	-	-	-	-	-	-
COSTO POR COBERTURAS	-	-	-	-	-	-
APOYOS FINANCIEROS	-	-	-	-	-	-
ADEUDOS DE EJERCICIOS FISCALES ANTERIORES (ADEFAS)	-	83,655,338.29	83,655,338.29	73,631,886.88	73,631,886.88	10,023,451.41
Total de Egresos	3,201,864,202.17	1,075,467,902.06	4,277,332,104.23	1,639,848,623.06	1,538,838,908.12	2,637,483,481.17


 LAG. EMILIO LÍAN GONZÁLEZ
 JEFE DEL DEPTO. DE RECURSOS FINANCIEROS



 L.A.E. PATRICIA GÓMEZ ESPARZA
 SUBDIRECTORA ADMINISTRATIVA


 C.P. ANTONIO ALBERTO HERNÁNDEZ
 DIRECTOR DE ADMINISTRACIÓN


 C.P. MA. DE LOS ANGELES RODRIGUEZ
 SANCHEZ
 JEFA DEL DEPTO. DE CONTROL PRESUPUESTAL


 DR. LUIS DANIEL MERAZ ROSALES
 SUBDIRECTOR DE PROGRAMACIÓN Y SEGUIMIENTO


 DRA. MARÍA DE LOURDES SALDARÍAGUE
 DIRECTORA DE PLANEACIÓN, EVALUACIÓN Y PROYECTOS ESPECIALES


 DRA. MONICA LÍANA RANGEL MARTÍNEZ
 DIRECTORA GENERAL