






Rubro de Ingresos	Estimado	Ampliaciones y Reducciones	Ingreso Modificado	Devengado	Recaudado	Diferencia
Impuestos	-	-	-	-	-	-
Cuotas y Aportaciones de Seguridad Social	-	-	-	-	-	-
Contribuciones de Mejoras	-	-	-	-	-	-
Derechos	-	-	-	-	-	-
Productos	-	-	-	-	-	-
Corriente	-	-	-	-	-	-
Capital	-	-	-	-	-	-
Aprovechamientos	-	-	-	-	-	-
Corriente	-	-	-	-	-	-
Capital	-	-	-	-	-	-
Ingresos por Ventas de Bienes y Servicios (7)	972,335,122.41	242,452,710.55	1,214,787,832.96	310,448,931.37	319,448,931.37	652,886,191.04
Participaciones y Aportaciones (8)	-	204,927,574.77	204,927,574.77	127,233,013.03	127,233,013.03	127,233,013.03
Transferencias, Asignaciones, Subsidios y Otras Ayudas (9)	2,229,579,079.76	185,151,972.13	2,414,681,051.89	722,366,377.04	722,366,377.04	- 1,507,162,701.72
Ingresos Derivados de Financiamientos	-	-	-	-	-	-
<b>Total</b>	<b>1,201,864,202.17</b>	<b>632,532,257.45</b>	<b>3,834,396,459.62</b>	<b>1,169,048,321.44</b>	<b>1,169,048,321.44</b>	<b>- 2,032,815,880.73</b>


  
 LAG. EMILIO LINAN GONZALEZ  
 JEFE DEL DEPTO. DE RECURSOS FINANCIEROS


  
 L.A.E. PATRICIA GOMEZ ESPARZA  
 SUBDIRECTORA ADMINISTRATIVA

  
 C.P. ANTONIO ALBERTO HERNANDEZ HERNANDEZ  
 DIRECTOR DE ADMINISTRACIÓN


  
 C.P. MA. DE LOS ANGELES RODRIGUEZ SANCHEZ  
 JEFA DEL DEPTO. DE CONTROL PRESUPUESTAL

  
 DR. LUIS DANIEL MERAZ ROSALES  
 SUBDIRECTOR DE PROGRAMACIÓN Y SEGUIMIENTO


  
 DRA. MARIA DE LOURDES SALDIVAR OLAGUE  
 DIRECTORA DE PLANEACIÓN, EVALUACIÓN Y PROYECTOS ESPECIALES

  
 DRA. MONICA LLIANA RANGEL MARTINEZ  
 DIRECTORA GENERAL


Estado Analítico de Ingresos Por Fuente de Financiamiento		Estimado	Ampliaciones y Reducciones	Ingreso Modificado	Devengado	Recaudado	Diferencia
<b>Ingresos del Gobierno</b>		<b>2,229,529,079.76</b>	<b>390,079,946.90</b>	<b>2,619,609,026.66</b>	<b>849,599,390.07</b>	<b>849,599,390.07</b>	<b>-1,379,929,689.69</b>
	Impuestos	0	-	0	0	0	0
	Contribuciones de Mejoras	0	-	0	0	0	0
	Derechos	0	-	0	0	0	0
	Productos	0	-	0	0	0	0
	Corriente	0	-	0	0	0	0
	Capital	0	-	0	0	0	0
	Aprovechamientos	0	-	0	0	0	0
	Corriente	0	-	0	0	0	0
	Capital	0	-	0	0	0	0
8	Participaciones y Aportaciones	0.00	204,927,574.77	204,927,574.77	127,233,013.03	127,233,013.03	127,233,013.03
9	Transferencias, Asignaciones, Subsidios y Otras Ayudas	2,229,529,079.76	185,151,972.13	2,414,681,051.89	722,366,377.04	722,366,377.04	-1,507,162,702.72
<b>Ingresos de Organismos y Empresas</b>		<b>972,335,122.41</b>	<b>242,452,710.55</b>	<b>1,214,787,832.96</b>	<b>319,448,931.37</b>	<b>319,448,931.37</b>	<b>-652,886,101.04</b>
	Cuentas y Aportaciones de Seguridad Social	0	-	0	0	0	0.00
7	Ingresos por Ventas de Bienes y Servicios	972,335,122.41	242,452,710.55	1,214,787,832.96	319,448,931.37	319,448,931.37	-652,886,101.04
	Transferencias, Asignaciones, Subsidios y Otras Ayudas	0	-	0	0	0	0
<b>Ingresos Derivados de Financiamiento</b>		<b>0</b>	<b>-</b>	<b>0</b>	<b>0</b>	<b>0</b>	<b>0</b>
	Ingresos Derivados de Financiamientos	0	-	0	0	0	0
<b>Total</b>		<b>3,201,864,202.17</b>	<b>632,552,257.45</b>	<b>3,834,416,459.62</b>	<b>1,169,048,321.44</b>	<b>1,169,048,321.44</b>	<b>-2,037,815,880.73</b>


  
 LILIA MARÍA LILIANA GONZÁLEZ  
 JEFE DEL DEPTO. DE ECONOMÍA Y FINANCIEROS


  
 P.A.E. PATRICIA GÓMEZ ESPANZA  
 SUBDIRECTORA ADMINISTRATIVA

  
 C.F. ANTONIO ALBERTO HERNÁNDEZ  
 HERNÁNDEZ  
 DIRECTOR DE ADMINISTRACIÓN

  
 C.F. LUIS SÁNCHEZ RODRÍGUEZ  
 SÁNCHEZ  
 JEFE DEL DEPTO DE CONTROL PRESUPUESTAL

  
 DR. LUIS SÁNCHEZ RODRÍGUEZ  
 SUBDIRECTOR DE PROGRAMACIÓN Y  
 SEGUIMIENTO

  
 DRA. MARÍA DE LOS RÍOS SALAZAR OLAGUE  
 DIRECTORA GENERAL DE EVALUACIÓN Y  
 PROYECTOS ESPECIALES

  
 DRA. LIDIA LINARES RAMÍREZ MARTÍNEZ  
 DIRECTORA GENERAL



SERVICIOS DE SALUD  
PROSPERAMOS JUNTOS

SERVICIOS DE SALUD DE SAN LUIS POTOSÍ  
Estado Análisis del Ejercicio del Presupuesto de Egresos  
Clasificación Administrativa  
Del 1o. de Enero al 30 de Abril de 2019

Concepto (c)	Egresos					SubEjercicio (w)
	Aprobado (d)	Ampliaciones / Reducciones	Modificado	Devengado	Pagado	
CAPA MATEHUALA	361,349.01	84,316.93	445,665.94	-	-	445,665.94
CAPA RIOVERDE	341,349.01	35,619.20	376,968.21	-	-	376,968.21
CAPA SALINAS	301,349.01	-	301,349.01	-	-	301,349.01
CAPA SAN LUIS POTOSÍ	355,560.85	-	355,560.85	-	-	355,560.85
CAPA SOLEDAD DE G. S.	356,560.85	-	356,560.85	-	-	356,560.85
CAPA TAMAZUNCHALE	361,349.01	27,918.88	389,267.89	-	-	389,267.89
CAPA VALLES	360,849.01	13,081.55	373,930.56	-	-	373,930.56
CAPASITS SAN LUIS POTOSÍ	479,584.60	131,888.18	611,472.78	69,977.18	69,977.18	541,495.60
CAPASITS VALLES	527,175.97	115,530.12	642,706.09	30,898.11	30,898.11	611,807.98
CENTRO ESTATAL DE TRASFUSIÓN SANGUÍNEA	960,210.78	183,211.68	1,143,422.46	32,283.74	32,283.74	1,111,138.72
CENTRO ESTATAL DE ZONOSIS	1,806,724.64	9,995,726.73	11,802,451.37	8,469,135.10	50,770.13	3,333,316.27
CISAME SAN LUIS POTOSÍ	570,409.06	36,731.84	607,140.90	36,731.84	36,731.84	570,409.06
CISAME VALLES	723,007.00	119,492.40	842,499.40	117,579.40	117,579.40	724,920.00
CLINICA PSIQUIATRICA DR. EVERARDO NEUMAN	30,797,578.61	18,065,682.44	48,863,261.05	21,428,122.26	20,949,892.38	27,425,137.79
COMISIÓN ESTATAL DE ARBITRAJE MEDICO	530,634.14	31,794.44	562,428.58	3,379.08	3,379.08	559,049.50
HOSPITAL CENTRAL IGNACIO MORONES PRIETO	229,672,768.60	-	229,672,768.60	70,020,124.12	69,020,124.12	159,652,644.48
HOSPITAL COMUNITARIO AQUISMÓN	6,347,062.43	1,037,620.81	7,384,683.24	163,102.05	5,203.28	7,221,581.19
HOSPITAL COMUNITARIO CIUDAD DEL MAIZ	3,490,879.89	174,971.02	3,665,850.91	170,340.46	780.48	3,495,510.45
HOSPITAL COMUNITARIO DE TAMUÍN	4,015,134.12	1,865,547.26	5,880,681.38	177,356.19	66,513.42	5,703,325.19
HOSPITAL COMUNITARIO DE XILITLA	3,803,986.29	1,706,287.75	5,510,274.04	77,728.73	3,252.05	5,437,545.31
HOSPITAL COMUNITARIO ÉBANO	4,023,274.52	2,380,384.77	6,403,659.29	148,099.83	77,711.98	6,255,559.46
HOSPITAL COMUNITARIO SALINAS DE HIDALGO	3,678,546.39	194,347.90	3,872,894.29	102,057.89	6,405.23	3,770,836.40
HOSPITAL COMUNITARIO TAMAZUNCHALE	8,817,313.10	2,187,311.39	11,004,624.49	1,111,137.27	907,725.41	9,893,487.22
HOSPITAL COMUNITARIO VILLA DE ARISTA	3,831,099.72	203,872.35	4,034,972.07	81,924.37	2,298.11	3,953,047.70
HOSPITAL DEL NIÑO Y LA MUJER	48,816,810.50	79,806,320.17	128,623,130.67	80,004,083.41	74,906,797.66	48,619,047.26
HOSPITAL GENERAL CD. VALLES	70,077,930.64	77,664,852.26	147,742,782.90	78,287,185.49	72,744,357.43	69,455,597.41
HOSPITAL GENERAL MATEHUALA	28,704,030.49	41,281,388.82	69,985,419.31	37,841,025.00	36,551,317.94	32,144,394.31
HOSPITAL GENERAL RIOVERDE	49,067,325.21	48,303,426.39	97,370,751.60	46,256,045.27	44,779,552.37	51,114,706.33
HOSPITAL GENERAL SOLEDAD DE G. S.	52,485,588.25	40,117,926.05	92,603,514.30	28,135,204.13	21,813,648.71	64,468,310.77
JURISDICCIÓN SANITARIA NO. I SAN LUIS	33,669,045.45	72,868,236.10	106,537,281.55	72,067,934.93	69,661,475.24	34,469,346.62
JURISDICCIÓN SANITARIA NO. II MATEHUALA	19,575,476.06	23,637,754.70	43,213,230.76	20,235,423.68	19,649,143.26	22,977,807.08
JURISDICCIÓN SANITARIA NO. III SOLEDAD	29,549,108.43	47,066,705.02	76,615,813.45	43,562,846.67	42,908,439.97	33,052,966.78
JURISDICCIÓN SANITARIA NO. IV RIOVERDE	27,654,394.78	43,435,534.14	71,089,928.92	40,382,548.20	39,747,871.53	30,707,380.72
JURISDICCIÓN SANITARIA NO. V CD. VALLES	32,385,794.66	69,365,050.85	101,750,845.51	56,106,768.46	54,530,080.55	45,644,077.05
JURISDICCIÓN SANITARIA NO. VI TAMAZ.	31,354,891.37	62,522,080.31	93,876,971.68	59,019,989.81	57,259,072.13	34,856,981.87



SERVICIOS  
DE SALUD

SERVICIOS DE SALUD DE SAN LUIS POTOSÍ  
Estado Analítico del Ejercicio del Presupuesto de Egresos  
Clasificación Administrativa  
Del 1o. de Enero al 30 de Abril de 2019

Concepto (c)	Egresos					SubEjercicio (e)
	Aprobado (d)	Amplicaciones / Reducciones	Modificado	Devengado	Pagado	
JURISDICCIÓN SANITARIA NO. VII TANCAN.	25,236,380.32	42,444,766.73	67,681,147.05	41,607,921.84	40,362,158.28	26,073,225.21
LABORATORIO ESTATAL DE SALUD PÚBLICA	2,711,429.84	16,296,633.65	19,008,063.49	10,893,857.63	10,893,857.63	8,114,205.86
OFICINA DE RIESGOS SANITARIOS C. SALUD	3,620,320.50	987,780.68	4,608,101.18	199,082.86	199,082.86	4,409,018.32
OFICINAS ESTATALES ADMINISTRATIVAS	2,426,582,786.64	76,372,277.30	2,502,955,063.94	328,040,238.48	312,005,459.41	2,174,914,825.46
PATRIMONIO DE LA BENEFICENCIA PÚBLICA	4,678,901.00	5,003,475.17	9,682,376.17	506,021.80	506,021.80	9,176,354.37
SISTEMA ESTATAL DE URGENCIAS MÉDICAS	1,248,234.70	3,971.04	1,244,263.66	147,441.83	135,351.55	1,096,821.83
SORID MATEHUALA	300,549.01	55,845.77	356,394.78	48,711.77	48,711.77	307,683.01
SORID POZOS	206,380.21	31,083.58	237,463.79	15,003.09	15,003.09	222,460.70
SORID RIOVERDE	181,968.80	12,883.22	194,852.02	-	-	194,852.02
SORID SAN LUIS POTOSÍ	320,760.85	39,293.42	360,054.27	39,031.84	39,031.84	321,022.43
SORID SANTA MARIA DEL RÍO	307,149.01	74,929.21	382,078.22	5,031.00	5,031.00	377,047.22
SORID SOLEDAD	320,760.85	18,500.66	339,261.51	16,378.66	16,378.66	322,882.85
SORID TAMAZUNCHALE	323,360.85	35,624.44	358,985.29	27,392.44	27,392.44	331,592.85
SORID VALLES	169,968.80	23,834.11	193,802.91	-	-	193,802.91
UNEME DEDICAM	1,539,113.75	35,770.20	1,574,883.95	-	-	1,574,883.95
UNIDAD DE CIRUGÍA AMBULATORIA VALLES	4,261,984.59	5,474,935.55	9,736,920.14	4,335,474.98	4,151,477.57	5,401,445.16
<b>Total de Egresos</b>	<b>3,201,864,202.17</b>	<b>791,564,275.70</b>	<b>3,993,428,477.87</b>	<b>1,050,015,621.89</b>	<b>994,338,240.63</b>	<b>2,943,412,855.98</b>

LAG. EMILIO LINAN GONZALEZ  
JEFE DEL DEPTO. DE RECURSOS FINANCIEROS

L.A.E. PATRICIA GÓMEZ ESPARZA  
SUBDIRECTORA ADMINISTRATIVA

C.P. ANTONIO ALBERTO HERNÁNDEZ  
HERNÁNDEZ  
DIRECTOR DE ADMINISTRACIÓN

C.P. MA. DE LOS ANGELES RODRIGUEZ  
SANCHEZ  
JEFA DEL DEPTO DE CONTROL PRESUPUESTAL

DR. LUIS DANIEL MERAZ ROSALES  
SUBDIRECTOR DE PROGRAMACIÓN Y  
SEGUIMIENTO


DRA. MARÍA DE LOURDES SALDVAR OLAGUE  
DIRECTORA DE PLANIFICACIÓN, EVALUACIÓN Y  
PROYECTOS ESPECIALES


DRA. MÓNICA LILIANA RANGEL MARTÍNEZ  
DIRECTORA GENERAL

**SERVICIOS DE SALUD DE SAN LUIS POTOSÍ**  
**Estado Analítico del Ejercicio del Presupuesto de Egresos**  
**Clasificación Administrativa**  
**Del 1o. de Enero al 30 de Abril de 2019**


Concepto (c)	Egresos					Subejercicio (e)
	Aprobada (a)	Ampliaciones / Reducciones	Modificado	Devengado	Pagado	
Poder Ejecutivo	3,201,864,202.17	791,564,275.70	3,993,428,477.87	1,050,015,621.89	994,338,240.63	2,943,412,855.98
Administración Pública Descentralizada	3,201,864,202.17	791,564,275.70	3,993,428,477.87	1,050,015,621.89	994,338,240.63	2,943,412,855.98
Poder Legislativo						
Poder Judicial						
Organos Autónomos						
<b>Total de Egresos</b>	<b>3,201,864,202.17</b>	<b>791,564,275.70</b>	<b>3,993,428,477.87</b>	<b>1,050,015,621.89</b>	<b>994,338,240.63</b>	<b>2,943,412,855.98</b>

  
 LAG. ENRIQUE LINAY GONZALEZ  
 JEFE DEL DEPTO. DE RECURSOS FINANCIEROS

  
 L.A.E. PATRICIA GÓMEZ ESPARZA  
 SUBDIRECTORA ADMINISTRATIVA

  
 C.P. ANTONIO ALBERTO HERNANDEZ  
 HERNANDEZ  
 DIRECTOR DE ADMINISTRACIÓN

  
 C.P. MA. DE LOS ANGELES RODRIGUEZ  
 SANCHEZ  
 JEFA DEL DEPTO DE CONTROL PRESUPUESTAL


  
 DR. LUIS DANIEL MERAZ ROSALES  
 SUBDIRECTOR DE PROGRAMACION Y  
 PRESUPUESTO


  
 DRA. MARIA DE LOURDES SALDIVAR OLAGUE  
 DIRECTORA DE PLANEACION, EVALUACION Y  
 PROYECTOS ESPECIALES


  
 DRA. MONICA LILIANA RANGEL MARTINEZ  
 DIRECTORA GENERAL


SERVICIOS DE SALUD DE SAN LUIS POTOSÍ  
Estado Analítico del Ejercicio del Presupuesto de Egresos  
Clasificación Administrativa  
Del 1o. de Enero al 30 de Abril de 2019


Concepto (c)	Egresos					Subejercicio (e)
	Aprobado (a)	Ampliaciones / Reducciones	Modificada	Devengado	Pagado	
Poder Ejecutivo	3,201,864,202.17	791,564,275.70	3,993,428,477.87	1,050,015,621.89	994,338,240.63	2,943,412,855.98
Administración Pública Descentralizada	3,201,864,202.17	791,564,275.70	3,993,428,477.87	1,050,015,621.89	994,338,240.63	2,943,412,855.98
Poder Legislativo						
Poder Judicial						
Órganos Autónomos						
<b>Total de Egresos</b>	<b>3,201,864,202.17</b>	<b>791,564,275.70</b>	<b>3,993,428,477.87</b>	<b>1,050,015,621.89</b>	<b>994,338,240.63</b>	<b>2,943,412,855.98</b>


  
L.A. EMILIO URRUTIA HERNÁNDEZ  
JEFE DEL DEPTO. DE RECURSOS FINANCIEROS


  
L.A.E. PATRICIA GÓMEZ ESPARZA  
SUBDIRECTORA ADMINISTRATIVA

  
C.P. ANTONIO ALBERTO HERNÁNDEZ  
HERNÁNDEZ  
DIRECTOR DE ADMINISTRACIÓN

  
C.P. MA. DE LOS ANGELES RODRIGUEZ  
SANCHEZ  
JEFA DEL DEPTO. DE CONTROL PRESUPUESTAL


  
DR. LUIS DANIEL MERAZ ROSALES  
SUBDIRECTOR DE PROGRAMACION Y  
PRESUPUESTO

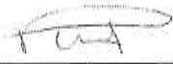
  
DRA. MARÍA DE LOURDES SALDIVAR OLAGUE  
DIRECTORA DE PLANEACIÓN, EVALUACIÓN Y  
PROYECTOS ESPECIALES


  
DRA. MÓNICA LILIANA RANGEL MARTÍNEZ  
DIRECTORA GENERAL


**Servicios de Salud de San Luis Potosí**  
**Estado Analítico del Ejercicio del Presupuesto de Egresos**  
**Clasificación Económica (por Tipo de Gasto)**  
**Del 1o de Enero al 30 de Abril de 2019**


Concepto	Egresos					Subejercicio
	Aprobado	Ampliaciones/ (Reducciones)	Modificado	Devengado	Pagado	
	1	2	3 = (1 + 2)	4	5	
Gasto corriente	3,201,864,202.17	632,532,257.45	3,834,396,459.62	976,383,735.01	920,706,353.75	2,858,012,724.61
Gasto de Capital						
Amortización de la Deuda y Disminución de Pasivos		159,032,018.25	159,032,018.25	73,631,886.88	73,631,886.88	85,400,131.37
Pensiones y Jubilaciones						
Participaciones						
<b>Total de Gasto</b>	<b>3,201,864,202.17</b>	<b>791,564,275.70</b>	<b>3,993,428,477.87</b>	<b>1,050,015,621.89</b>	<b>994,338,240.63</b>	<b>2,943,412,855.98</b>


  
 LAG. EMILIO LINAN GONZALEZ  
 JEFE DEL DEPTO. DE RECURSOS FINANCIEROS

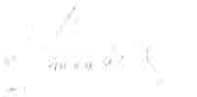
  
 L.A.E. PATRICIA GÓMEZ ESPARZA  
 SUBDIRECTORA ADMINISTRATIVA

  
 C.P. ANTONIO ALBERTO HERNÁNDEZ  
 HERNÁNDEZ  
 DIRECTOR DE ADMINISTRACIÓN

  
 C.F. MA. DE LOS ANGELES RODRIGUEZ  
 SANCHEZ  
 JEFA DEL DEPTO. DE CONTROL PRESUPUESTAL

  
 DR. LUIS DANIEL MERAZ ROSALES  
 SUBDIRECTOR DE PROGRAMACIÓN Y  
 SEGUIMIENTO

  
 DRA. MARIA DE LOURDES SALDIVAR OLAGUE  
 DIRECTORA DE PLANEACIÓN, EVALUACIÓN Y  
 PROYECTOS ESPECIALES

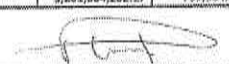
  
 DRA. MONICA LILIANA RANGEL MARTINEZ  
 DIRECTORA GENERAL


Concepto (c)	Egresos					Sub-Ejercicio (e)
	Aprobado (d)	Ampliaciones / Reducciones	Modificado	Devengado	Pagado	
<b>SERVICIOS PERSONALES</b>	<b>2,151,543,529.66</b>	<b>78,231,004.96</b>	<b>2,229,775,534.62</b>	<b>722,609,379.04</b>	<b>722,609,379.04</b>	<b>1,507,165,959.58</b>
1200 REMUNERACIONES AL PERSONAL DE CARACTER PERMANENTE	2,150,035,598.00	429,391,630.30	1,720,643,967.70	269,312,161.62	269,312,161.62	1,451,331,806.08
1300 REMUNERACIONES AL PERSONAL DE CARACTER TRANSITORIO	1,507,531.66	86,228,267.12	87,736,198.78	98,004,476.02	98,004,476.02	29,721,222.76
1400 REMUNERACIONES ADICIONALES Y ESPECIALES	-	151,970,061.60	151,970,061.60	150,769,323.72	150,769,323.72	1,210,137.92
1500 SEGURIDAD SOCIAL	-	60,576,273.98	60,576,273.98	65,183,297.19	61,183,297.19	4,598,026.79
1600 OTRAS PRESTACIONES SOCIALES Y ECONOMICAS	-	219,652,532.60	219,652,532.60	196,206,773.55	196,206,773.55	21,443,760.05
1700 PREVISIONES	-	-	-	-	-	-
1700 PAGOS DE ESTIMULOS A SERVIDORES PUBLICOS	-	5,186,898.87	5,186,898.87	5,131,392.94	5,131,392.94	55,505.93
<b>MATERIALES Y SUMINISTROS</b>	<b>436,693,348.82</b>	<b>154,795,879.12</b>	<b>591,489,227.94</b>	<b>55,995,853.84</b>	<b>20,925,990.24</b>	<b>555,499,374.50</b>
2100 MATERIALES DE ADMINISTRACION, EMISION DE DOCUMENTOS Y ARTICULOS DE	11,745,580.79	2,157,007.30	13,903,278.09	583,718.76	583,718.76	13,319,559.33
2200 ALIMENTOS Y UTENSILIOS	16,904,051.65	9,347,109.50	26,251,157.15	186,256.95	186,256.95	26,064,900.20
2300 MATERIAS PRIMAS Y MATERIALES DE PRODUCCION Y COMERCIALIZACION	-	278.05	278.05	-	-	149.99
2400 MATERIALES Y ARTICULOS DE CONSTRUCCION Y DE REPARACION	4,287,890.94	432,406.81	4,720,297.75	174,045.26	174,045.26	4,546,252.49
2500 PRODUCTOS QUIMICOS, FARMACEUTICOS Y DE LABORATORIO	342,339,532.29	135,638,415.99	477,977,948.28	52,624,494.14	17,554,599.74	425,353,454.14
2600 COMBUSTIBLES, LUBRICANTES Y ADITIVOS	82,899,697.82	2,733,858.83	85,633,556.65	2,025,278.21	2,025,278.21	33,809,278.84
2700 VESTUARIO, BIANCOS, PRENDAS DE PROTECCION Y ARTICULOS DEPORTIVOS	17,401,740.00	3,609,470.98	21,011,210.98	76,674.83	76,674.82	20,934,535.86
2800 HERRAMIENTAS Y SUMINISTROS PARA SEGURIDAD	-	-	-	-	-	-
2900 HERRAMIENTAS, REFRACCIONES Y ACCESORIOS MENORES	10,840,105.33	816,846.16	11,656,951.49	325,257.44	325,257.44	11,331,694.05
<b>SERVICIOS GENERALES</b>	<b>514,987,882.76</b>	<b>193,965,111.39</b>	<b>708,952,994.05</b>	<b>87,560,572.84</b>	<b>78,728,594.02</b>	<b>611,592,421.21</b>
3100 SERVICIOS BASICOS	35,499,909.59	2,770,628.49	38,270,538.08	1,431,420.98	1,418,787.78	36,851,750.30
3200 SERVICIOS DE ARRENDAMIENTO	14,098,015.07	911,075.90	15,009,100.97	2,083,282.81	1,051,742.81	13,957,358.16
3300 SERVICIOS PROFESIONALES, CIENTIFICOS, TECNICOS Y OTROS SERVICIOS	286,671,795.89	151,982,594.91	438,654,390.80	84,247,573.08	86,039,065.97	352,615,324.83
3400 SERVICIOS FINANCIEROS, BANCARIOS Y COMERCIALES	5,807,722.93	4,347,834.81	10,155,557.74	37,067.23	94,167.23	10,108,390.51
3500 SERVICIOS DE INSTALACION, REPARACION, MANTENIMIENTO Y CONSERVACION	75,297,252.72	3,659,192.40	78,956,445.12	1,352,306.05	1,231,839.54	77,724,605.57
3600 SERVICIOS DE COMUNICACION SOCIAL Y PUBLICIDAD	1,900,000.00	5,413,942.92	7,313,942.92	323,156.50	323,156.50	6,990,786.36
3700 SERVICIOS DE TRASLADO Y VIATICOS	25,967,478.92	3,860,961.81	29,828,440.73	673,087.04	923,087.04	29,155,353.69
3800 SERVICIOS DECEALES	4,646,031.72	2,447,343.89	7,093,375.61	2,885,055.16	2,885,055.16	9,208,322.45
3900 OTROS SERVICIOS GENERALES	10,290,713.92	5,369,731.06	15,660,444.98	6,707,708.93	4,705,190.93	10,955,254.05
<b>TRANSFERENCIAS, ASIS, SUBSIDIOS Y OTR</b>	<b>64,348,042.00</b>	<b>6,189,828.54</b>	<b>70,537,870.54</b>	<b>25,938,475.80</b>	<b>24,938,475.80</b>	<b>44,599,394.74</b>
4100 TRANSFERENCIAS INTERNAS Y ASIGNACIONES AL SECTOR PUBLICO	-	-	-	-	-	-
4200 TRANSFERENCIAS AL RESTO DEL SECTOR PUBLICO	-	-	-	-	-	-
4300 SUBSIDIOS Y SUBVENIONES	56,152,693.00	1,897,268.78	58,049,961.78	34,929,478.25	33,929,478.25	24,120,483.53
4400 AYUDAS SOCIALES	8,193,349.00	4,292,269.76	12,485,618.76	1,008,997.55	1,008,997.55	11,476,621.21
4500 PENSIONES Y JUBILACIONES	-	-	-	-	-	-
4600 TRANSFERENCIAS A FIDEICOMISOS, MANDATOS Y OTROS ANALOGOS	-	-	-	-	-	-
4700 TRANSFERENCIAS A LA SEGURIDAD SOCIAL	-	-	-	-	-	-
4800 DONATIVOS	-	-	-	-	-	-
4900 TRANSFERENCIAS AL EXTERIOR	-	-	-	-	-	-
<b>BIENES MUEBLES, INMUEBLES E INTANGIBLES</b>	<b>12,748,852.45</b>	<b>33,302,541.43</b>	<b>46,051,393.88</b>	-	-	<b>46,051,393.88</b>
5100 MOBILIARIO Y EQUIPO DE ADMINISTRACION	4,348,248.23	4,338,248.23	8,686,496.46	-	-	8,686,496.46
5200 MOBILIARIO Y EQUIPO EDUCACIONAL Y RECREATIVO	-	80,000.00	80,000.00	-	-	80,000.00
5300 EQUIPO E INSTRUMENTAL MEDICO Y DE LABORATORIO	12,748,852.45	25,792,849.79	38,541,702.23	-	-	38,541,702.23
5400 VEHICULOS Y EQUIPO DE TRANSPORTE	-	-	-	-	-	-
5500 EQUIPO DE DEFENSA Y SEGURIDAD	-	-	-	-	-	-
5600 MAQUINARIA, OTROS EQUIPOS Y HERRAMIENTAS	-	2,081,443.42	2,081,443.42	-	-	2,081,443.42
5700 ACTIVOS BIOLÓGICOS	-	-	-	-	-	-
5800 BIENES INMUEBLES	-	-	-	-	-	-





Concepto (c)	Egresos					Subejercicio (a)
	Aprobado (d)	Ampliaciones / Reducciones	Modificado	Devengado	Pagado	
5900 ACTIVOS INTANGIBLES						
<b>INVERSIÓN PÚBLICA</b>	<b>21,544,546.48</b>	<b>90,221,593.30</b>	<b>111,766,139.78</b>	<b>74,279,057.69</b>	<b>73,507,850.65</b>	<b>37,486,682.09</b>
6100 OBRA PÚBLICA EN BIENES DE DOMINIO PÚBLICO						
6200 OBRA PÚBLICA EN BIENES PROPIOS	21,544,546.48	90,221,593.30	111,766,139.78	74,279,057.69	73,507,850.65	37,486,682.09
6800 PROYECTOS PRODUCTIVOS Y ACCIONES DE FOMENTO						
<b>INVERSIONES FINANCIERAS Y OTRAS PROV</b>		<b>75,825,798.83</b>	<b>75,825,798.83</b>			<b>75,825,798.83</b>
7100 INVERSIONES PARA EL FOMENTO DE ACTIVIDADES PRODUCTIVAS						
7200 ACCIONES Y PARTICIPACIONES DE CAPITAL						
7300 COMPRA DE TÍTULOS Y VALORES						
7400 CONCESIÓN DE PRESTAMOS						
7500 INVERSIONES EN FIDUCIARIOS, MANDATOS Y OTROS ANALÓGOS						
7600 OTRAS INVERSIONES FINANCIERAS						
7900 PROVISIONES PARA CONTINGENCIAS Y OTRAS ERIGACIONES ESPECIALES		75,825,798.83	75,825,798.83			75,825,798.83
<b>PARTICIPACIONES Y APORTACIONES</b>						
8100 PARTICIPACIONES						
8300 APORTACIONES						
8500 CONVENIOS						
<b>DEUDA PÚBLICA</b>		<b>159,032,018.25</b>	<b>159,032,018.25</b>	<b>73,631,886.88</b>	<b>73,631,886.88</b>	<b>85,400,131.37</b>
9100 AMORTIZACIÓN DE LA DEUDA PÚBLICA						
9200 INTERESES DE LA DEUDA PÚBLICA						
9300 COMISIONES DE LA DEUDA PÚBLICA						
9400 GASTOS DE LA DEUDA PÚBLICA						
9500 COSTO POR COBERTURAS						
9600 APOYOS FINANCIEROS						
9900 ADICIONALES DE EJERCICIOS FISCALES ANTERIORES (ADEFAS)		159,032,018.25	159,032,018.25	73,631,886.88	73,631,886.88	85,400,131.37
<b>Total de Egresos</b>	<b>3,201,864,202.17</b>	<b>791,564,275.70</b>	<b>3,993,428,477.87</b>	<b>1,050,015,621.89</b>	<b>994,338,240.63</b>	<b>2,943,412,855.98</b>


  
 LAG. EMILIO LLANÁN GONZÁLEZ  
 JEFE DEL DEPTO. DE RECURSOS FINANCIEROS

  
 L.A.E. PATRICIA GÓMEZ ESPARZA  
 SUBDIRECTORA ADMINISTRATIVA

  
 C.P. ANTONIO ALBERTO HERNÁNDEZ  
 HERNÁNDEZ  
 DIRECTOR DE ADMINISTRACIÓN

  
 C.P. MA DE LOS ANGELES RODRÍGUEZ  
 SÁNCHEZ  
 JEFA DEL DEPTO. DE CONTROL PRESUPUESTAL


  
 DR. LUIS DANIEL MERAZ ROSALES  
 SUBDIRECTOR DE PROGRAMACIÓN Y  
 SEGUIMIENTO


  
 DRA. MARÍA DE LOURDES SALDIVAR OLAGUE  
 DIRECTORA DE PLANEACIÓN, EVALUACIÓN Y  
 PROYECTOS ESPECIALES


  
 DRA. MONICA LILIANA RANGEL MARTÍNEZ  
 DIRECTORA GENERAL


Concepto (c)	Egresos					SubEjercicio (e)
	Aprobado (d)	Ampliaciones / Reducciones	Modificado	Devengado	Pagado	
<b>Gobierno</b>	-	-	-	-	-	-
LEGISLACIÓN	-	-	-	-	-	-
JUSTICIA	-	-	-	-	-	-
COORDINACIÓN DE LA POLÍTICA DE GOBIERNO	-	-	-	-	-	-
RELACIONES EXTERIORES	-	-	-	-	-	-
ASUNTOS FINANCIEROS Y HACENDARIOS	-	-	-	-	-	-
DEFENSA	-	-	-	-	-	-
ASUNTOS DE ORDEN PÚBLICO Y DE SEGURIDAD	-	-	-	-	-	-
INVESTIGACIÓN FUNDAMENTAL (BASICA)	-	-	-	-	-	-
OTROS SERVICIOS GENERALES	-	-	-	-	-	-
<b>Desarrollo Social</b>	<b>3,201,864,202.17</b>	<b>632,532,257.45</b>	<b>3,834,396,459.62</b>	<b>976,383,735.01</b>	<b>920,706,353.75</b>	<b>2,858,012,724.61</b>
PROTECCIÓN AMBIENTAL	-	-	-	-	-	-
VIVIENDA Y SERVICIOS A LA COMUNIDAD	-	-	-	-	-	-
SALUD	3,201,864,202.17	632,532,257.45	3,834,396,459.62	976,383,735.01	920,706,353.75	2,858,012,724.61
RECREACIÓN, CULTURA Y OTRAS MANIFESTACIONES SOCIALES	-	-	-	-	-	-
EDUCACIÓN	-	-	-	-	-	-
PROTECCIÓN SOCIAL	-	-	-	-	-	-
OTROS ASUNTOS SOCIALES	-	-	-	-	-	-
<b>Desarrollo Económico</b>	-	-	-	-	-	-
ASUNTOS ECONÓMICOS, COMERCIALES Y LABORALES EN GENERAL	-	-	-	-	-	-
AGROPECUARIO, SILVICULTURA, PESCA Y CAZA	-	-	-	-	-	-
COMBUSTIBLES Y ENERGÍA	-	-	-	-	-	-
MINERÍA, MANUFACTURAS Y CONSTRUCCIÓN	-	-	-	-	-	-
TRANSPORTE	-	-	-	-	-	-
COMUNICACIONES	-	-	-	-	-	-
TURISMO	-	-	-	-	-	-

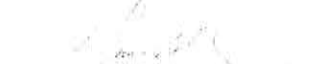
Concepto (c)	Egresos					SubEjercicio (e)
	Aprobado (d)	Ampliaciones / Reducciones	Modificado	Devengado	Pagado	
INVESTIGACIÓN Y DESARROLLO RELACIONADOS CON ASUNTOS ECONÓMICOS	-	-	-	-	-	-
OTRAS INDUSTRIAS Y OTROS ASUNTOS ECONÓMICOS	-	-	-	-	-	-
<b>Otras</b>	-	159,032,018.25	159,032,018.25	73,631,886.68	73,631,886.68	85,400,131.57
TRANSACCIONES DE LA DEUDA PÚBLICA / COSTO FINANCIERO DE LA DEUDA	-	-	-	-	-	-
TRANSFERENCIAS, PARTICIPACIONES Y APORTACIONES ENTRE DIFERENTES	-	-	-	-	-	-
SANEAMIENTO DEL SISTEMA FINANCIERO	-	-	-	-	-	-
ADEUDOS DE EJERCICIOS FISCALES ANTERIORES	-	159,032,018.25	159,032,018.25	73,631,886.68	73,631,886.68	85,400,131.57
<b>Total de Egresos</b>	<b>3,201,864,202.17</b>	<b>791,564,275.70</b>	<b>3,993,428,477.87</b>	<b>1,050,015,621.69</b>	<b>994,338,240.43</b>	<b>2,943,412,856.18</b>

  
 LAG. EMILIO LILIAN BARRALES  
 JEFE DEL DEPTO. DE RECURSOS FINANCIEROS


  
 C.F. MA. DE LOS ANGELES RODRIGUEZ BANCHEZ  
 JEFE DEL DEPTO. DE CONTROL PRESUPUESTAL

  
 L.A.B. PATRICIA GÓMEZ ESPARZA  
 SUBDIRECTORA ADMINISTRATIVA

  
 DR. LUIS DANIEL NIEBLAS ROSALES  
 SUBDIRECTOR DE PROGRAMACIÓN Y SEGUIMIENTO

  
 DRA. MÓNICA LILIANA RANGEL MARTÍNEZ  
 DIRECTORA GENERAL

  
 C.F. ANTONIO ALBERTO HERNÁNDEZ HERNÁNDEZ  
 DIRECTOR DE ADMINISTRACIÓN

  
 DRA. MARÍA DE LUJANES SALDIVAR OLAGUE  
 DIRECTORA DE PLANEACIÓN, EVALUACIÓN Y PROYECTOS ESPECIALES


SERVICIOS DE SALUD DE SAN LUIS POTOSÍ  
 GASTO POR CATEGORÍA PROGRAMÁTICA  
 DEL 1o. DE ENERO AL 30 DE ABRIL DE 2019


Concepto	Egresos					Subejercicio
	Aprobado	Ampliaciones/ (Reducciones)	Modificado	Devengado	Pagado	
	1	2	3 = (1 + 2)	4	5	
<b>Programas</b>	<b>3,201,864,202.17</b>	<b>791,664,276.70</b>	<b>3,993,428,477.87</b>	<b>1,050,015,621.89</b>	<b>994,338,240.63</b>	<b>2,943,412,855.98</b>
Subsidios Sector Social y Privado o	0.00	0.00	0.00	0.00	0.00	0.00
Sujetos e Reglas de Operación	0.00	0.00	0.00	0.00	0.00	0.00
Otros Subsidios	0.00	0.00	0.00	0.00	0.00	0.00
<b>Desempeño de las Funciones</b>	<b>3,201,864,202.17</b>	<b>791,664,276.70</b>	<b>3,993,428,477.87</b>	<b>1,050,015,621.89</b>	<b>994,338,240.63</b>	<b>2,943,412,855.98</b>
Prestación de Servicios Públicos	3,201,864,202.17	791,664,276.70	3,993,428,477.87	1,050,015,621.89	994,338,240.63	2,943,412,855.98
Provisión de Bienes Públicos	0.00	0.00	0.00	0.00	0.00	0.00
Planación, seguimiento y evaluación de políticas públicas	0.00	0.00	0.00	0.00	0.00	0.00
Promoción y fomento	0.00	0.00	0.00	0.00	0.00	0.00
Regulación y supervisión	0.00	0.00	0.00	0.00	0.00	0.00
Funciones de las Fuerzas Armadas (Únicamente Gobierno Federal)	0.00	0.00	0.00	0.00	0.00	0.00
Específicas	0.00	0.00	0.00	0.00	0.00	0.00
Proyectos de inversión	0.00	0.00	0.00	0.00	0.00	0.00
Administrativos y de Apoyo	0.00	0.00	0.00	0.00	0.00	0.00
Apoyo al proceso presupuestario y para mejorar la eficiencia institucional	0.00	0.00	0.00	0.00	0.00	0.00
Apoyo a la función pública y al mejoramiento de la gestión	0.00	0.00	0.00	0.00	0.00	0.00
Operaciones planas	0.00	0.00	0.00	0.00	0.00	0.00
<b>Compromisos</b>	<b>0.00</b>	<b>0.00</b>	<b>0.00</b>	<b>0.00</b>	<b>0.00</b>	<b>0.00</b>
Obligaciones de cumplimiento de resolución jurisdiccional	0.00	0.00	0.00	0.00	0.00	0.00
Desastres Naturales	0.00	0.00	0.00	0.00	0.00	0.00
<b>Obligaciones</b>	<b>0.00</b>	<b>0.00</b>	<b>0.00</b>	<b>0.00</b>	<b>0.00</b>	<b>0.00</b>
Pensiones y jubilaciones	0.00	0.00	0.00	0.00	0.00	0.00
Aportaciones a la seguridad social	0.00	0.00	0.00	0.00	0.00	0.00
Aportaciones a fondos de establecimiento	0.00	0.00	0.00	0.00	0.00	0.00

SERVICIOS DE SALUD DE SAN LUIS POTOSÍ  
GASTO POR CATEGORÍA PROGRAMÁTICA  
DEL 1o. DE ENERO AL 30 DE ABRIL DE 2019

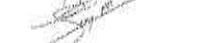
Concepto	Egresos					Subejercicio 6 = ( 3 - 4 )
	Aprobado	Ampliaciones/ (Reducciones)	Modificado	Devengado	Pagado	
	1	2	3 = (1 + 2)	4	5	
Aportaciones a fondos de inversión y reestructura de pensiones	0.00	0.00	0.00	0.00	0.00	0.00
Programas de Gasto Federalizado	0.00	0.00	0.00	0.00	0.00	0.00
Gasto Federalizado	0.00	0.00	0.00	0.00	0.00	0.00
Participaciones a entidades federativas y municipios	0.00	0.00	0.00	0.00	0.00	0.00
Costo financiero, deuda o apoyos o donaciones y	0.00	0.00	0.00	0.00	0.00	0.00
Adeudos de ejercicios fiscales anteriores	0.00	0.00	0.00	0.00	0.00	0.00
<b>Total del Gasto</b>	<b>3,201,864,202.17</b>	<b>791,864,275.70</b>	<b>3,993,428,477.87</b>	<b>1,050,015,621.89</b>	<b>984,338,240.63</b>	<b>2,943,412,855.98</b>

  
LAG EMILIO LÓPEZ SANCHEZ  
JEFE DEL DEPTO. DE CUENTAS FINANCIERAS

  
L.A. PATRICIA GÓMEZ ESPARZA  
SUBDIRECTORA ADMINISTRATIVA

  
C.P. ANTONIO ALBERTO HERNANDEZ  
HERNANDEZ  
DIRECTOR DE ADMINISTRACIÓN

  
C.P. MARÍA DE LOS ANGELES FERRAZ GARCÍA  
JEFA DEL DEPTO. DE CONTROL PRESUPUESTAL

  
DR. LUIS DANIEL MÉRIZ ROSALES  
SUBDIRECTOR DE PROGRAMACIÓN Y  
SERVICIO

  
DGA MARÍA DE LA LUZ SÁNCHEZ OLASQUE  
DIRECTORA DE PLANEACIÓN, EVALUACIÓN Y  
PROYECTOS ESPECIALES

  
DRA. MONICA LILIANA BANGEL MARTINEZ  
DIRECTORA GENERAL