

Servicios de Salud San Luis Potosí
GASTO POR CATEGORIA PROGRAMÁTICA
(en pesos)
Del 1 de Enero al 31 de Agosto de 2019

| Rubro de Ingreso | | Estimado | Ampliaciones / Reducciones | Ingreso Modificado | Devengado | Pagado | Diferencia |
|------------------|--|------------------|-------------------------------|-----------------------|------------------|------------------|------------------|
| Programas | | 3,201,864,202.17 | 1,510,405,881.68 | 4,554,933,610.35 | 2,385,783,590.95 | 2,243,984,554.45 | 2,169,150,019.40 |
| | Subsidios: Sector Social y Privado o | | | | | | |
| | Sujetos a Reglas de Operación | | | | | | |
| | Otros Subsidios | | | 4,554,933,610.35 | 2,385,783,590.95 | 2,243,984,554.45 | 2,169,150,019.40 |
| | Desempeño de las Funciones | 3,201,864,202.17 | 1,510,405,881.68 | 4,554,933,610.35 | 2,385,783,590.95 | 2,243,984,554.45 | 2,169,150,019.40 |
| | Prestación de Servicios Públicos | 3,201,864,202.17 | 1,510,405,881.68 | 4,554,933,610.35 | 2,385,783,590.95 | 2,243,984,554.45 | 2,169,150,019.40 |
| | Provisión de Bienes Públicos | | | | | | |
| | Planeación, seguimiento y evaluación de políticas públicas | | | | | | |
| | Promoción y fomento | | | | | | |
| | Regulación y supervisión | | | | | | |
| | Funciones de las Fuerzas Armadas (Únicamente Gobierno Federal) | | | | | | |
| | Específicos | | | | | | |
| | Proyectos de Inversión | | | | | | |
| | Administrativos y de Apoyo | | | | | | |
| | Apoyo al proceso presupuestario y para mejorar la eficiencia institucional | | | | | | |
| | Apoyo a la función pública y al mejoramiento de la gestión | | | | | | |
| | Operaciones ajenas | | | | | | |
| | Compromisos | | | | | | |
| | Obligaciones de cumplimiento de resolución jurisdiccional | | | | | | |
| | Obligaciones | | | | | | |
| | Pensiones y jubilaciones | | | | | | |
| | Aportaciones a la seguridad social | | | | | | |
| | Aportaciones a fondos de estabilización | | | | | | |
| | inversión y reestructura de pensiones | | | | | | |

[Handwritten mark]

[Handwritten mark]


[Handwritten mark]

Servicios de Salud San Luis Potosí
GASTO POR CATEGORIA PROGRAMÁTICA
(en pesos)
Del 1 de Enero al 31 de Agosto de 2019

| Rubro de Ingreso | Estimado | Ampliaciones / Reducciones | Ingreso Modificado | Devengado | Pagado | Diferencia |
|--|-------------------------|-------------------------------|-------------------------|-------------------------|-------------------------|-------------------------|
| Programas de Gasto Federalizado | | | | | | |
| Gasto Federalizado | | | | | | |
| Participaciones a entidades federativas y municipios | | | | | | |
| Costo financiero, deuda o apoyos a deudores y | | | | | | |
| Adeudos de ejercicios fiscales anteriores | | | | | | |
| Total de Gasto | 3,201,864,202.17 | 1,510,405,881.68 | 4,554,933,610.35 | 2,385,783,590.95 | 2,243,984,554.45 | 2,169,150,019.40 |

Bajo protesta de decir verdad declaramos que los Estados Financieros y sus Notas, son razonablemente correctos y son responsabilidad de los Servicios de Salud de San Luis Potosí.



L.A.G. EMILIO NAM GONZALEZ
JEFE DEL DEPTO. DE RECURSOS FINANCIEROS


VACANTE
DPTO. DE CONTROL PRESUPUESTAL


L.A.E. PATRICIA GÓMEZ ESPARZA
SUBDIRECTORA ADMINISTRATIVA


DR. LUIS DANIEL MERAZ ROSALES
SUBDIRECTOR DE PROGRAMACIÓN Y SEGUIMIENTO


DRA. MÓNICA LIJANA RANGEL MARTÍNEZ
DIRECTORA GENERAL


C.P. ANTONIO ALBERTO HERNÁNDEZ HERNÁNDEZ
DIRECTOR DE ADMINISTRACIÓN


DRA. MARIA DE LOURDES SALDIVAR OLAGUE
DIRECTORA DE PLANEACIÓN, EVALUACIÓN Y
PROYECTOS ESPECIALES

Servicios de Salud San Luis Potosí
 Estado Analítico del Ejercicio del Presupuesto de Egresos
 Clasificación Administrativa
 Del 1 de Enero al 31 de Agosto de 2019

| Concepto (c) | Egresos | | | | | SubEjercicio (e) |
|--|-------------------------|----------------------------|-------------------------|-------------------------|-------------------------|-------------------------|
| | Aprobado (d) | Ampliaciones / Reducciones | Modificado | Devengado | Pagado | |
| Entidades Paraestatales y Fideicomisos No Empresariales y No Financieros | | | | | | |
| Instituciones Públicas de la Seguridad Social | 3,201,864,202.17 | 1,510,405,881.68 | 4,554,933,610.35 | 2,385,783,590.95 | 2,243,984,554.45 | 2,169,150,019.40 |
| Entidades Paraestatales Empresariales No Financieras con Participación Estatal Mayoritaria | | | | | | |
| Fideicomisos Empresariales No Financieros con Participación Estatal Mayoritaria | | | | | | |
| Entidades Paraestatales Empresariales Financieras Monetarias con Participación Estatal Mayoritaria | | | | | | |
| Fideicomisos Financieros Públicos con Participación Estatal Mayoritaria | | | | | | |
| Total de Egresos | 3,201,864,202.17 | 1,510,405,881.68 | 4,554,933,610.35 | 2,385,783,590.95 | 2,243,984,554.45 | 2,169,150,019.40 |

Bajo protesta de decir verdad declaramos que los Estados Financieros y sus Notas, son razonablemente correctos y son responsabilidad de los Servicios de Salud de San Luis Potosí.

~~LA G. EMILIO INDIAM GONZALEZ~~
 JEFE DEL DAPTO. DE RECURSOS FINANCIEROS

VACANTE
 DPTO. DE CONTROL PRESUPUESTAL

LA E. PATRICIA GÓMEZ ESPARZA
 SUBDIRECTORA ADMINISTRATIVA

DR. LUIS DANIEL MERAZ ROSALES
 SUBDIRECTOR DE PROGRAMACIÓN Y SEGUIMIENTO

DRA. MÓNICA LILIANA RANGEL MARTÍNEZ
 DIRECTORA GENERAL

C.P. ANTONIO ALBERTO HERNÁNDEZ HERNÁNDEZ
 DIRECTOR DE ADMINISTRACIÓN

DRA. MARIA DE LOURDES SALDIVAR OLAGUE
 DIRECTORA DE PLANEACIÓN, EVALUACIÓN Y PROYECTOS ESPECIALES


Servicios de Salud San Luis Potosí
Estado Analítico del Ejercicio del Presupuesto de Egresos
Clasificación Administrativa
Del 1 de Enero al 31 de Agosto de 2019


| Concepto (c) | Egresos | | | | | Diferencia (E) |
|--|-------------------------|----------------------------|-------------------------|-------------------------|-------------------------|-------------------------|
| | Aprobado (d) | Ampliaciones / Reducciones | Modificado | Devengado | Pagado | |
| Poder Ejecutivo | 3,201,864,202.17 | 1,510,405,881.68 | 4,554,933,610.35 | 2,385,783,590.95 | 2,243,984,554.45 | 2,169,150,019.40 |
| Administración Pública Descentralizada | 3,201,864,202.17 | 1,510,405,881.68 | 4,554,933,610.35 | 2,385,783,590.95 | 2,243,984,554.45 | 2,169,150,019.40 |
| Poder Legislativo | | | | | | |
| Poder Judicial | | | | | | |
| Órganos Autónomos | | | | | | |
| | | | | | | |
| | | | | | | |
| | | | | | | |
| Total de Egresos | 3,201,864,202.17 | 1,510,405,881.68 | 4,554,933,610.35 | 2,385,783,590.95 | 2,243,984,554.45 | 2,169,150,019.40 |

Bajo protesta de decir verdad, declaramos que los Estados Financieros y sus Notas, son razonablemente correctos y son responsabilidad de los Servicios de Salud de San Luis Potosí.


L.A. EMILIO LINARES GONZÁLEZ
JEFE DEL DEPTO. DE RECURSOS FINANCIEROS


L.A.E. PATRICIA GÓMEZ ESPARZA
SUBDIRECTORA ADMINISTRATIVA


C.P. ANTONIO ALBERTO HERNÁNDEZ HERNÁNDEZ
DIRECTOR DE ADMINISTRACIÓN


VACANTE
DPTO. DE CONTROL PRESUPUESTAL


DR. LUIS DANIEL MERA ROSALES
SUBDIRECTOR DE PROGRAMACIÓN Y SEGUIMIENTO


DRA. MARIA DE LOURDES SALDIVAR OLAGUE
DIRECTORA DE PLANEACIÓN, EVALUACIÓN Y PROYECTOS ESPECIALES


DRA. MÓNICA LILIANA RANGEL MARTÍNEZ
DIRECTORA GENERAL

Servicios de Salud San Luis Potosí
 REPORTE ANALÍTICO DE INGRESOS
 (en pesos)


Del 1 de Enero al 31 de Agosto de 2019

| Estado Analítico de Ingresos por Fuente de Financiamiento | | Estimado | Ampliaciones / Reducciones | Ingreso Modificado | Devengado | Recaudado | Diferencia |
|---|--|------------------|----------------------------|--------------------|------------------|------------------|----------------|
| Ingresos del Gobierno | | 2,229,529,079.76 | 886,225,822.21 | 3,115,754,901.97 | 1,723,698,516.27 | 1,835,540,027.48 | 393,989,052.28 |
| | Impuestos | | | | | | |
| | Contribuciones de Mejoras | | | | | | |
| | Derechos | | | | | | |
| | Productos | | | | | | |
| | | | Corriente | | | | |
| | | | Capital | | | | |
| | Aprovechamientos | | | | | | |
| | | | Corriente | | | | |
| | | | Capital | | | | |
| | 8 Participaciones y Aportaciones | | | | | | |
| | 9 Transferencias, Asignaciones, Subsidios y Otras Ayudas | | 641,791,937.44 | 641,791,937.44 | 448,346,016.51 | 433,743,751.83 | 433,743,751.83 |
| | | | 244,433,884.77 | 2,473,962,964.53 | 1,275,352,499.76 | 1,401,796,275.65 | 827,732,804.11 |
| Ingresos por Organismos y Empresas | | 2,229,529,079.76 | | | | | |
| | Cuotas y Aportaciones de Seguridad Social | | | | | | |
| | 7 Ingresos por Ventas de Bienes y Servicios | 972,335,122.41 | 307,989,754.01 | 1,280,324,876.42 | 427,804,372.24 | 541,024,558.91 | 431,310,563.50 |
| | Transferencias, Asignaciones, Subsidios y Otras Ayudas | | | | | | |
| Ingresos Derivados de Financiamiento | | | | | | | |
| | Ingresos Derivados de Financiamientos | | | | | | |
| | | 972,335,122.41 | 949,781,691.45 | 1,922,116,813.86 | 876,150,388.75 | 974,768,310.74 | 825,299,615.78 |
| Total | | | | | | | |

Bajo protesta de decir verdad declaramos que los Estados Financieros y sus Notas, son razonablemente correctos y son responsabilidad de los Servicios de Salud de San Luis Potosí.



 LAG. EMILIO LINAM GONZÁLEZ
 JEFE DEL DEPTO. DE RECURSOS FINANCIEROS



 VACANTE
 DPTO. DE CONTROL PRESUPUESTAL


 L.A.E. PATRICIA GÓMEZ ESPARZA
 SUBDIRECTORA ADMINISTRATIVA


 DR. LUIS DANIEL MERAZ ROSALES
 SUBDIRECTOR DE PROGRAMACIÓN Y SEGUIMIENTO


 DRA. MÓNICA LILIANA RANGEL MARTÍNEZ
 DIRECTORA GENERAL



 C.P. ANTONIO ALBERTO HERNÁNDEZ HERNÁNDEZ
 DIRECTOR DE ADMINISTRACIÓN


 DRA. MARIA DE LOURDES SALDIVAR OLAGUE
 DIRECTORA DE PLANEACIÓN, EVALUACIÓN Y PROYECTOS ESPECIALES

Servicios de Salud San Luis Potosí
REPORTE ANALÍTICO DE INGRESOS
(en pesos)
Del 1 de Enero al 31 de Agosto de 2019

| Rubro de Ingreso | Estimado | Ampliaciones / Reducciones | Ingreso Modificado | Devengado | Recaudado | Diferencia |
|--|-------------------------|----------------------------|-------------------------|-------------------------|-------------------------|---------------------------|
| Impuestos | | | | | | |
| Cuotas y Aportaciones de Seguridad Social | | | | | | |
| Contribuciones de Mejoras | | | | | | |
| Derechos | | | | | | |
| Productos | | | | | | |
| Corriente | | | | | | |
| Capital | | | | | | |
| Aprovechamientos | | | | | | |
| Corriente | | | | | | |
| Capital | | | | | | |
| Ingresos por Ventas de Bienes y Servicios (7) | 972,335,122.41 | 307,989,754.01 | 1,280,324,876.42 | 452,163,923.00 | 452,163,923.00 | - 520,171,199.41 |
| Participaciones y Aportaciones (8) | | | | | | |
| Transferencias, Asignaciones, Subsidios y Otras Ayudas (9) | 2,229,529,079.76 | 701,136,407.00 | 2,930,665,486.76 | 1,275,352,499.76 | 1,401,796,275.65 | - 827,732,804.11 |
| Ingresos Derivados de Financiamiento | | | | | | |
| Total | 3,201,864,202.17 | 1,009,126,161.01 | 4,210,990,363.18 | 1,727,516,422.76 | 1,853,960,198.65 | - 1,347,904,003.52 |

Bajo protesta de decir verdad declaramos que los Estados Financieros y sus Notas, son razonablemente correctos y son responsabilidad de los Servicios de Salud de San Luis Potosí.



LAG. EMILIO LINAM GONZÁLEZ
JEFE DEL DEPTO. DE RECURSOS FINANCIEROS


VACANTE
DPTO. DE CONTROL PRESUPUESTAL


L.A.E. PATRICIA GÓMEZ ESPARZA
SUBDIRECTORA ADMINISTRATIVA


DR. LUIS DANIEL MERAZ ROSALES
SUBDIRECTOR DE PROGRAMACIÓN Y SEGUIMIENTO


DRA. MÓNICA LILIANA RANGEL MARTÍNEZ
DIRECTORA GENERAL


C.P. ANTONIO ALBERTO HERNÁNDEZ HERNÁNDEZ
DIRECTOR DE ADMINISTRACIÓN


DRA. MARIA DE LOURDES SALDIVAR OLAGUE
DIRECTORA DE PLANEACIÓN, EVALUACIÓN Y PROYECTOS ESPECIALES


| CONCEPTO (c) | Estimado (d) | Devengado | Recaudado / Pagado |
|--|--------------------|------------------|--------------------|
| A. Ingresos Totales | 4,295,896,308.39 | 1,994,056,360.82 | 2,048,007,233.34 |
| A1. Ingresos de Libre Disposición | 1,702,491,041.39 | 566,932,383.93 | 531,104,556.78 |
| A2. Transferencias Federales Etiquetadas | 2,593,405,267.00 | 1,427,123,976.89 | 1,516,902,676.56 |
| A3. Financiamiento Neto | | | |
| B. Egresos Presupuestarios | 3,201,864,202.17 | 2,385,783,590.95 | 2,243,984,554.45 |
| B1. Gasto No Etiquetado (Sin Incluir Amortización de la Deuda Pública) | 1,210,711,872.17 | 714,871,011.07 | 603,727,672.97 |
| B2. Gasto Etiquetado (Sin Incluir Amortización de la Deuda Pública) | 1,991,152,330.00 | 1,670,912,579.88 | 1,640,256,881.48 |
| C. Remanentes del Ejercicio Anterior | | | |
| C1. Remanentes de Ingresos de Libre Disposición aplicados en el periodo | | | |
| C2. Remanentes de Transferencias Federales Etiquetadas Aplicados en el periodo | | | |
| I. Balance Presupuestario | 1,094,032,106.22 - | 391,727,230.13 - | 195,977,321.11 |
| II. Balance Presupuestario sin Financiamiento Neto | 1,094,032,106.22 - | 391,727,230.13 - | 195,977,321.11 |
| III. Balance Presupuestario sin Financiamiento Neto y sin Remanentes del Ejercicio Anterior | 1,094,032,106.22 - | 391,727,230.13 - | 195,977,321.11 |
| E. Intereses, Comisiones y Gastos de la Deuda | | | |
| E1. Intereses, Comisiones y Gastos de la Deuda con Gasto No Etiquetado | | | |
| E2. Intereses, Comisiones y Gastos de la Deuda con Gasto Etiquetado | | | |
| IV. Balance Primario | 1,094,032,106.22 - | 391,727,230.13 - | 195,977,321.11 |
| F. Financiamiento | | | |
| F1. Financiamiento con Fuente de Pago de Ingresos de Libre Disposición | | | |
| F2. Financiamiento con Fuente de Pago de Transferencias Federales Etiquetadas | | | |
| G. Amortización de la Deuda | | | |
| G1. Amortización de la Deuda Pública con Gasto No Etiquetado | | | |
| G2. Amortización de la Deuda Pública con Gasto Etiquetado | | | |
| A3. Financiamiento Neto | | | |
| A1. Ingresos de Libre Disposición | 1,702,491,041.39 | 566,932,383.93 | 531,104,556.78 |
| A3.1 Financiamiento Neto con Fuente de Pago de Ingresos de Libre Disposición | | | |
| F1. Financiamiento con Fuente de Pago de Ingresos de Libre Disposición | | | |
| G1. Amortización de la Deuda Pública con Gasto No Etiquetado | | | |
| B1. Gasto No Etiquetado (Sin Incluir Amortización de la Deuda Pública) | 1,210,711,872.17 | 714,871,011.07 | 603,727,672.97 |
| C1. Remanentes de Ingresos de Libre Disposición aplicados en el periodo | | | |
| V. Balance Presupuestario de Recursos Disponibles | 491,779,169.22 - | 147,938,627.14 - | 72,623,116.19 |
| VI. Balance Presupuestario de Recursos Disponibles sin Financiamiento Neto | 491,779,169.22 - | 147,938,627.14 - | 72,623,116.19 |


[Handwritten mark]


[Handwritten signature]

| CONCEPTO (c) | Estimado (d) | Devengado | Recaudado / Pagado |
|---|------------------|------------------|--------------------|
| A2. Transferencias Federales Etiquetadas | 2,593,405,267.00 | 1,427,123,976.89 | 1,516,902,676.56 |
| A3.2 Financiamiento Neto con Fuente de Pago de Transferencias Federales Etiquetadas | - | - | - |
| F2. Financiamiento con Fuente de Pago de Transferencias Federales Etiquetadas | - | - | - |
| G2. Amortización de la Deuda Pública con Gasto No Etiquetado | - | - | - |
| B2. Gasto Etiquetado (Sin Incluir Amortización de la Deuda Pública) | 1,991,152,330.00 | 1,670,912,579.88 | 1,640,256,881.48 |
| C2. Remanentes de Transferencias Federales Etiquetadas aplicados en el periodo | | | |
| VI. Balance Presupuestario de Recursos Etiquetados | 602,252,937.00 - | 243,788,602.99 - | 123,354,204.92 |
| VI. Balance Presupuestario de Recursos Etiquetados sin Financiamiento Neto | 602,252,937.00 - | 243,788,602.99 - | 123,354,204.92 |

Bajo protesta de decir verdad declaramos que los Estados Financieros y sus Notas, son razonablemente correctos y son responsabilidad de los Servicios de Salud de San Luis Potosí


 L.A.G. EMILIO LINAM GONZÁLEZ
 JEFE DEL DEPTO. DE RECURSOS FINANCIEROS


 L.A.E. PATRICIA GÓMEZ ESPARZA
 SUBDIRECTORA ADMINISTRATIVA


 C.P. ANTONIO ALBERTO HERNÁNDEZ HERNÁNDEZ
 DIRECTOR DE ADMINISTRACIÓN


 VACANTE
 DPTO. DE CONTROL PRESUPUESTAL


 D.R. LUIS DANIEL MERAZ ROSALES
 SUBDIRECTOR DE PROGRAMACIÓN Y SEGUIMIENTO


 DRA. MARIA DE LOURDES SALDIVAR OLAGUE
 DIRECTORA DE PLANEACIÓN, EVALUACIÓN Y PROYECTOS ESPECIALES


 DRA. MÓNICA LILIANA RANGEL MARTÍNEZ
 DIRECTORA GENERAL

SERVICIOS DE SALUD DE SAN LUIS POTOSÍ
 Estado Analítico del Ejercicio del Presupuesto de Egresos
 Clasificación Funcional (Finalidad y Función)
 Del 01 de enero Al 31 de Agosto de 2019

| Concepto (c) | Egresos | | | | | SubEjercicio (e) |
|---|------------------|----------------------------|------------------|------------------|------------------|------------------|
| | Aprobado (d) | Ampliaciones / Reducciones | Modificado | Devengado | Pagado | |
| Gasto No Etiquetado | 1,210,711,872.17 | 564,043,170.89 | 1,774,755,043.06 | 714,871,011.07 | 603,727,672.97 | 1,059,884,031.99 |
| Gobierno | | | | | | |
| LEGISLACIÓN | | | | | | |
| JUSTICIA | | | | | | |
| COORDINACIÓN DE LA POLÍTICA DE GOBIERNO | | | | | | |
| RELACIONES EXTERIORES | | | | | | |
| ASUNTOS FINANCIEROS Y HACENDARIOS | | | | | | |
| DEFENSA | | | | | | |
| ASUNTOS DE ORDEN PÚBLICO Y DE SEGURIDAD | | | | | | |
| INVESTIGACIÓN FUNDAMENTAL (BASICA) | | | | | | |
| OTROS SERVICIOS GENERALES | | | | | | |
| Desarrollo Social | 1,210,711,872.17 | 564,043,170.89 | 1,774,755,043.06 | 714,871,011.07 | 603,727,672.97 | 1,059,884,031.99 |
| PROTECCIÓN AMBIENTAL | | | | | | |
| VIVIENDA Y SERVICIOS A LA COMUNIDAD | | | | | | |
| SALUD | 1,210,711,872.17 | 564,043,170.89 | 1,774,755,043.06 | 714,871,011.07 | 603,727,672.97 | 1,059,884,031.99 |
| RECREACIÓN, CULTURA Y OTRAS MANIFESTACIONES SOCIALES | | | | | | |
| EDUCACIÓN | | | | | | |
| PROTECCIÓN SOCIAL | | | | | | |
| OTROS ASUNTOS SOCIALES | | | | | | |
| Desarrollo Económico | | | | | | |
| ASUNTOS ECONÓMICOS, COMERCIALES Y LABORALES EN GENERAL | | | | | | |
| AGROPECUARIA, SILVICULTURA, PESCA Y CAZA | | | | | | |
| COMBUSTIBLES Y ENERGÍA | | | | | | |
| MINERÍA, MANUFACTURAS Y CONSTRUCCIÓN | | | | | | |
| TRANSPORTE | | | | | | |
| COMUNICACIONES | | | | | | |
| TURISMO | | | | | | |
| INVESTIGACIÓN Y DESARROLLO RELACIONADOS CON ASUNTOS ECONÓMICOS | | | | | | |
| OTRAS INDUSTRIAS Y OTROS ASUNTOS ECONÓMICOS | | | | | | |
| Otras | | | | | | |
| TRANSACCIONES DE LA DEUDA PÚBLICA / COSTO FINANCIERO DE LA DEUDA PÚBLICA | | | | | | |
| TRANSFERENCIAS, PARTICIPACIONES Y APORTACIONES ENTRE DIFERENTES NIVELES DE GOBIERNO | | | | | | |
| SANEAMIENTO DEL SISTEMA FINANCIERO | | | | | | |
| ADEUDOS DE EJERCICIOS FISCALES ANTERIORES | | | | | | |
| Gasto Etiquetado | 1,991,152,330.00 | 789,026,237.29 | 2,780,178,567.29 | 1,670,912,579.88 | 1,640,256,881.48 | 1,109,265,987.41 |
| Gobierno | | | | | | |
| LEGISLACIÓN | | | | | | |
| JUSTICIA | | | | | | |
| COORDINACIÓN DE LA POLÍTICA DE GOBIERNO | | | | | | |
| RELACIONES EXTERIORES | | | | | | |
| ASUNTOS FINANCIEROS Y HACENDARIOS | | | | | | |
| DEFENSA | | | | | | |
| ASUNTOS DE ORDEN PÚBLICO Y DE SEGURIDAD | | | | | | |
| INVESTIGACIÓN FUNDAMENTAL (BASICA) | | | | | | |
| OTROS SERVICIOS GENERALES | | | | | | |
| Desarrollo Social | 1,991,152,330.00 | 789,026,237.29 | 2,780,178,567.29 | 1,670,912,579.88 | 1,640,256,881.48 | 1,109,265,987.41 |
| PROTECCIÓN AMBIENTAL | | | | | | |
| VIVIENDA Y SERVICIOS A LA COMUNIDAD | | | | | | |
| SALUD | 1,991,152,330.00 | 789,026,237.29 | 2,780,178,567.29 | 1,670,912,579.88 | 1,640,256,881.48 | 1,109,265,987.41 |

p


l


| Concepto (c) | Egresos | | | | SubEjercicio (e) | |
|---|-------------------------|----------------------------|-------------------------|-------------------------|-------------------------|-------------------------|
| | Aprobado (d) | Ampliaciones / Reducciones | Modificado | Devengado | | Pagado |
| RECREACIÓN, CULTURA Y OTRAS MANIFESTACIONES SOCIALES | | | | | | |
| EDUCACIÓN | | | | | | |
| PROTECCIÓN SOCIAL | | | | | | |
| OTROS ASUNTOS SOCIALES | | | | | | |
| Desarrollo Económico | | | | | | |
| ASUNTOS ECONÓMICOS, COMERCIALES Y LABORALES EN GENERAL | | | | | | |
| AGROPECUARIA, SILVICULTURA, PESCA Y CAZA | | | | | | |
| COMBUSTIBLES Y ENERGÍA | | | | | | |
| MINERÍA, MANUFACTURAS Y CONSTRUCCIÓN | | | | | | |
| TRANSPORTE | | | | | | |
| COMUNICACIONES | | | | | | |
| TURISMO | | | | | | |
| INVESTIGACIÓN Y DESARROLLO RELACIONADOS CON ASUNTOS ECONÓMICOS | | | | | | |
| OTRAS INDUSTRIAS Y OTROS ASUNTOS ECONÓMICOS | | | | | | |
| Otras | | | | | | |
| TRANSACCIONES DE LA DEUDA PÚBLICA / COSTO FINANCIERO DE LA C | | | | | | |
| TRANSFERENCIAS, PARTICIPACIONES Y APORTACIONES ENTRE DIFERENTES | | | | | | |
| SANEAMIENTO DEL SISTEMA FINANCIERO | | | | | | |
| ADEUDOS DE EJERCICIOS FISCALES ANTERIORES | | | | | | |
| Total de Egresos | 3,201,864,202.17 | 1,353,069,408.18 | 4,554,933,610.35 | 2,385,783,590.95 | 2,243,984,554.45 | 2,169,150,019.40 |

Bajo protesta de decir verdad declaramos que los Estados Financieros y sus Notas, son razonablemente correctos y son responsabilidad de los Servicios de Salud de San Luis Potosí.



LAG. AMILIO LINAM GONZÁLEZ
JEFE DEL DEPTO. DE RECURSOS FINANCIEROS


VACANTE
DPTO. DE CONTROL PRESUPUESTAL


L.A.E. PATRICIA GÓMEZ ESPARZA
SUBDIRECTORA ADMINISTRATIVA


DR. LUIS DANIEL MERAZ ROSALES
SUBDIRECTOR DE PROGRAMACIÓN Y SEGUIMIENTO


DRA. MÓNICA LILIANA RANGEL MARTÍNEZ
DIRECTORA GENERAL


C.P. ANTONIO ALBERTO HERNÁNDEZ HERNÁNDEZ
DIRECTOR DE ADMINISTRACIÓN



DRA. MARIA DE LOURDES SALDIVAR OLAGUE
DIRECTORA DE PLANEACIÓN, EVALUACIÓN Y PROYECTOS ESPECIALES


SERVICIOS DE SALUD DE SAN LUIS POTOSÍ
Estado Analítico del Ejercicio del Presupuesto de Egresos
Clasificación Administrativa
Del 01 de enero Al 31 de Agosto de 2019

| Concepto (c) | Egresos | | | | | SubEjercicio |
|--|------------------|----------------------------|------------------|----------------|----------------|------------------|
| | Aprobado (d) | Ampliaciones / Reducciones | Modificado | Devengado | Pagado | |
| | 6,347,062.43 | 4,394,494.84 | 10,741,557.27 | 1,176,521.05 | 809,274.92 | 9,565,036.22 |
| HOSPITAL COMUNITARIO AQUISMÓN | 3,490,879.89 | 714,090.08 | 4,204,969.97 | 1,543,965.35 | 1,022,505.90 | 2,661,004.62 |
| HOSPITAL COMUNITARIO CIUDAD DEL MAIZ | 70,077,930.64 | 178,355,749.20 | 248,433,679.84 | 181,893,869.68 | 167,231,311.09 | 66,539,810.16 |
| HOSPITAL GENERAL CD. VALLES | 49,067,325.21 | 99,959,389.70 | 149,026,714.91 | 102,774,361.58 | 97,235,445.86 | 46,252,353.33 |
| HOSPITAL GENERAL RIOVERDE | 3,678,546.39 | 653,401.58 | 4,331,947.97 | 909,096.72 | 597,314.27 | 3,422,851.25 |
| HOSPITAL COMUNITARIO SALINAS DE HIDALGO | 229,672,768.60 | 628,321.16 | 230,301,089.76 | 139,951,782.24 | 136,450,664.00 | 90,349,307.52 |
| HOSPITAL CENTRAL IGNACIO MORONES PRIETO | 30,797,578.61 | 35,793,784.31 | 66,591,362.92 | 43,877,726.77 | 42,791,228.13 | 22,713,636.15 |
| CLINICA PSIQUIATRICA DR. EVERARDO NEUMAN | 8,817,313.10 | 3,102,893.40 | 11,920,206.50 | 3,793,132.03 | 2,991,850.72 | 8,127,074.47 |
| HOSPITAL COMUNITARIO TAMAZUNCHALE | 3,831,099.72 | 684,750.68 | 4,515,850.40 | 978,792.01 | 540,656.94 | 3,537,058.39 |
| HOSPITAL COMUNITARIO VILLA DE ARISTA | 4,023,274.52 | 1,453,331.34 | 5,476,605.86 | 678,432.42 | 235,573.94 | 4,798,173.44 |
| HOSPITAL COMUNITARIO ÉBANO | 28,704,030.49 | 84,236,944.68 | 112,940,975.17 | 85,265,319.62 | 80,567,928.66 | 27,675,655.55 |
| HOSPITAL GENERAL MATEHUALA | 25,236,380.32 | 99,433,960.65 | 124,670,340.97 | 88,903,845.85 | 84,106,709.77 | 35,766,495.12 |
| JURISDICCION SANITARIA NO. VII TANCAN. | 2,426,582,786.64 | - | 2,269,698,919.45 | 792,808,825.98 | 752,291,747.44 | 1,476,890,093.47 |
| OFICINAS ESTATALES ADMINISTRATIVAS | 32,385,794.66 | 143,711,288.43 | 176,097,083.09 | 137,316,959.82 | 126,976,720.02 | 38,780,123.27 |
| JURISDICCION SANITARIA NO. V CD. VALLES | 31,354,891.37 | 143,516,332.71 | 174,871,224.08 | 129,901,103.54 | 124,012,269.99 | 44,970,120.54 |
| JURISDICCION SANITARIA NO. VI TAMAZ. | 3,620,320.50 | 1,471,891.59 | 5,092,212.09 | 1,150,022.89 | 1,053,123.98 | 3,942,189.20 |
| OFICINA DE RIESGOS SANITARIOS C. SALUD | 2,711,429.84 | 38,463,834.02 | 41,175,263.86 | 22,700,379.88 | 21,837,957.51 | 18,474,883.98 |
| LABORATORIO ESTATAL DE SALUD PÚBLICA | 33,669,045.45 | 142,828,745.55 | 176,497,791.00 | 155,209,134.98 | 147,346,839.02 | 21,288,656.02 |
| JURISDICCION SANITARIA NO. I SAN LUIS | 19,575,476.06 | 54,084,892.99 | 73,660,369.05 | 46,369,956.10 | 42,895,380.28 | 27,290,412.95 |
| JURISDICCION SANITARIA NO. II MATEHUALA | 27,654,394.78 | 99,694,629.08 | 127,349,023.86 | 95,716,982.61 | 89,766,612.58 | 31,632,041.25 |
| JURISDICCION SANITARIA NO. IV RIOVERDE | 479,584.60 | 164,117.91 | 643,702.51 | 186,287.89 | 184,051.41 | 457,414.62 |
| CAPASITS SAN LUIS POTOSÍ | 527,175.97 | 148,003.64 | 675,179.61 | 68,031.97 | 65,549.73 | 607,147.64 |
| CAPASITS VALLES | 4,261,984.59 | 10,672,339.18 | 14,934,323.77 | 8,959,680.62 | 8,720,459.49 | 5,974,643.15 |
| UNIDAD DE CIRUGIA AMBULATORIA VALLES | 4,015,134.12 | 2,411,154.16 | 6,426,288.28 | 2,093,314.88 | 1,584,450.68 | 4,332,973.40 |
| HOSPITAL COMUNITARIO DE TAMUÍN | 3,803,986.29 | 4,226,465.32 | 8,030,451.61 | 824,800.99 | 445,114.99 | 7,205,650.62 |
| HOSPITAL COMUNITARIO DE XILITLA | 570,409.06 | 94,794.49 | 665,203.55 | 194,061.48 | 191,825.00 | 471,142.07 |
| CISAME SAN LUIS POTOSÍ | 355,560.85 | 29,085.60 | 384,646.45 | 83,214.69 | 83,214.69 | 301,431.76 |
| CAPA SAN LUIS POTOSÍ | 320,760.85 | 39,292.37 | 360,053.22 | 82,851.64 | 82,851.64 | 277,201.58 |
| SORID SAN LUIS POTOSÍ | 723,007.00 | 118,680.68 | 841,687.68 | 145,813.64 | 144,695.40 | 695,874.04 |
| CISAME VALLES | 360,849.01 | - | 137,347.24 | 11,181.24 | 11,181.24 | 126,166.00 |
| CAPA VALLES | 356,560.85 | 31,782.98 | 388,343.83 | 98,490.52 | 98,490.52 | 289,853.31 |
| CAPA SOLEDAD DE G. S. | 361,349.01 | 85,380.21 | 446,729.22 | 132,905.54 | 132,905.54 | 313,823.68 |
| CAPA MATEHUALA | 341,349.01 | 35,619.27 | 376,968.28 | 120,747.55 | 120,747.55 | 256,220.73 |
| CAPA RIOVERDE | 361,349.01 | - | 136,334.36 | 87,209.60 | 87,209.60 | 49,124.76 |
| CAPA TAMAZUNCHALE | 301,349.01 | 8,263.00 | 309,612.01 | 52,058.20 | 52,058.20 | 257,553.81 |
| CAPA SALINAS | 48,816,810.50 | 164,269,173.98 | 213,085,984.48 | 166,565,438.53 | 162,760,158.27 | 46,520,545.95 |
| HOSPITAL DEL NIÑO Y LA MUJER | 52,485,588.25 | 71,549,803.34 | 124,035,391.59 | 63,077,355.44 | 52,041,851.13 | 60,958,036.15 |
| HOSPITAL GENERAL SOLEDAD DE G. S. | 206,380.21 | 16,622.38 | 223,002.59 | 68,029.55 | 68,029.55 | 154,973.04 |
| SORID POZOS | 320,760.85 | 18,499.61 | 339,260.46 | 87,162.86 | 87,162.86 | 252,097.60 |
| SORID SOLEDAD | 300,549.01 | 48,710.72 | 349,259.73 | 136,370.76 | 136,370.76 | 212,888.97 |
| SORID MATEHUALA | 307,149.01 | 5,029.95 | 312,178.96 | 45,035.40 | 45,035.40 | 267,143.56 |
| SORID SANTA MARIA DEL RÍO | 181,968.80 | 6,388.78 | 188,357.58 | 30,407.81 | 30,407.81 | 157,949.77 |
| SORID RIOVERDE | 169,968.80 | 214.95 | 170,183.75 | 10,159.00 | 10,159.00 | 160,024.75 |
| SORID VALLES | 323,360.85 | 27,391.39 | 350,752.24 | 43,665.44 | 43,665.44 | 307,086.80 |
| SORID TAMAZUNCHALE | | | | | | |

SERVICIOS DE SALUD DE SAN LUIS POTOSÍ
Estado Analítico del Ejercicio del Presupuesto de Egresos
Clasificación Administrativa
Del 01 de enero Al 31 de Agosto de 2019

| Concepto (c) | Egresos | | | | | SubEjercicio |
|--|-------------------------|----------------------------|-------------------------|-------------------------|-------------------------|-------------------------|
| | Aprobado (d) | Ampliaciones / Reducciones | Modificado | Devengado | Pagado | |
| PATRIMONIO DE LA BENEFICENCIA PÚBLICA | 4,678,901.00 | 4,981,357.39 | 9,660,258.39 | 585,522.28 | 506,021.80 | 9,074,736.11 |
| UNEME DEDICAM | 1,539,113.75 | 1,050,209.07 | 2,589,322.82 | 191,342.90 | 191,342.90 | 2,397,979.92 |
| JURISDICCIÓN SANITARIA NO. III SOLEDAD | 29,549,108.43 | 107,006,357.17 | 136,555,465.60 | 98,721,791.34 | 93,640,194.06 | 37,833,674.26 |
| SISTEMA ESTATAL DE URGENCIAS MÉDICAS | 1,248,234.70 | - | 1,244,144.81 | 649,874.62 | 592,264.27 | 594,270.19 |
| CENTRO ESTATAL DE TRASFUSIÓN SANGUÍNEA | 960,210.78 | 68,727.31 | 1,028,938.09 | 443,042.97 | 438,009.91 | 585,895.12 |
| CENTRO ESTATAL DE ZONOSIS. | 1,806,724.64 | 10,077,897.01 | 11,884,621.65 | 8,911,331.74 | 477,270.17 | 2,973,289.91 |
| COMISIÓN ESTATAL DE ARBITRAJE MEDICO | 530,634.14 | 31,793.83 | 562,427.97 | 156,198.74 | 150,690.42 | 406,229.23 |
| Total de Egresos | 3,201,864,202.17 | 1,510,405,881.68 | 4,554,933,610.35 | 2,385,783,590.95 | 2,243,984,554.45 | 2,169,150,019.40 |



L.A.S. EMILIO LIRIO GONZÁLEZ
JEFE DEL DEPTO. DE RECURSOS FINANCIEROS



VACANTE
DPTO. DE CONTROL PRESUPUESTAL


L.A.E. PATRICIA GÓMEZ ESPARZA
SUBDIRECTORA ADMINISTRATIVA


DR. LUIS DANIEL MERAZ ROSALES
SUBDIRECTOR DE PROGRAMACIÓN Y SEGUIMIENTO


DRA. MÓNICA LILIANA RANGEL MARTÍNEZ
DIRECTORA GENERAL


C.P. ANTONIO ALBERTO HERNÁNDEZ HERNÁNDEZ
DIRECTOR DE ADMINISTRACIÓN


DRA. MARIA DE LOURDES SALDIVAR OLAGUE
DIRECTORA DE PLANEACIÓN, EVALUACIÓN Y PROYECTOS ESPECIALES

| CONCEPTO (c) | Ingresos | | | | | Diferencia (e) |
|--|-------------------------|----------------------------|-------------------------|-----------------------|-----------------------|-----------------------|
| | Estimado (d) | Ampliaciones / Reducciones | Modificado | Devengado | Pagado | |
| Ingresos de Libre Disposición | | | | | | |
| A. Impuestos | - | - | - | - | - | - |
| B. Cuotas y Aportaciones de Seguridad Social | - | - | - | - | - | - |
| C. Contribuciones de Mejoras | - | - | - | - | - | - |
| D. Derechos | - | - | - | - | - | - |
| E. Productos | - | - | - | - | - | - |
| F. Aprovechamientos | - | - | - | - | - | - |
| G. Ingresos por Ventas de Bienes y Servicios | - | - | - | - | - | - |
| H. Participaciones | - | - | - | - | - | - |
| h1) Fondo General de Participaciones | - | - | - | - | - | - |
| h2) Fondo de Fomento Municipal | - | - | - | - | - | - |
| h3) Fondo de Fiscalización y Recaudación | - | - | - | - | - | - |
| h4) Fondo de Compensación | - | - | - | - | - | - |
| h5) Fondo de Extracción de Hidrocarburos | - | - | - | - | - | - |
| h5) Fondo de Extracción de Hidrocarburos | - | - | - | - | - | - |
| h7) 0.136% de la Recaudación Federal Participable | - | - | - | - | - | - |
| h8) 3.17% Sobre Extracción de Petróleo | - | - | - | - | - | - |
| h9) Gasolinas y Diésel | - | - | - | - | - | - |
| h10) Fondo del Impuesto Sobre la Renta | - | - | - | - | - | - |
| h11) Fondo de Estabilización de los Ingresos de las Entidades Federativas | - | - | - | - | - | - |
| I. Incentivos Derivados de la Colaboración Fiscal | - | - | - | - | - | - |
| (1) Tenencia o Uso de Vehículos | - | - | - | - | - | - |
| (2) Fondo de Compensación ISAN | - | - | - | - | - | - |
| (3) Impuesto Sobre Automóviles Nuevos | - | - | - | - | - | - |
| (4) Fondo Compensación de Repecos-Intermedios | - | - | - | - | - | - |
| (5) Otros Incentivos Económicos | - | - | - | - | - | - |
| J. Transferencias | 238,376,749.76 | 168,103,690.93 | 406,480,440.69 | 180,854,385.76 | 170,060,184.56 | 68,316,565.20 |
| K. Convenios | - | 16,985,724.28 | 16,985,724.28 | 12,466,136.22 | 364,444.35 | 364,444.35 |
| k1) Otros Convenios y Subsidios | - | 16,985,724.28 | 16,985,724.28 | 12,466,136.22 | 364,444.35 | 364,444.35 |
| L. Otros Ingresos de Libre Disposición | 972,335,122.41 | 307,989,754.01 | 1,280,324,876.42 | 385,477,998.17 | 360,794,372.22 | 611,540,750.19 |
| l1) Participaciones en Ingresos Locales | - | - | - | - | - | - |
| l2) Otros Ingresos de Libre Disposición | 972,335,122.41 | 307,989,754.01 | 1,280,324,876.42 | 385,477,998.17 | 360,794,372.22 | 611,540,750.19 |
| I. Total de Ingresos de Libre Disposición | 1,210,711,872.17 | 493,079,169.22 | 1,703,791,041.39 | 578,798,520.15 | 531,219,001.13 | 679,492,871.04 |
| Ingresos Excedentes de Ingresos de Libre Disp. | | | | | | |
| Transferencias Federales Etiquetadas | | | | | | |
| A. Aportaciones | 1,991,152,330.00 | 76,330,193.84 | 2,067,482,523.84 | 1,089,762,431.00 | 1,227,000,408.09 | 764,151,921.91 |
| a1) Fondo de Aportaciones para la Nómina Educativa y Gasto Operativo | 1,991,152,330.00 | 76,330,193.84 | 2,067,482,523.84 | 1,089,762,431.00 | 1,227,000,408.09 | 764,151,921.91 |
| a2) Fondo de Aportaciones para los Servicios Salud | - | - | - | - | - | - |
| a3) Fondo de Aportaciones para la Infr. Social | - | - | - | - | - | - |
| a4) Fondo de Aportaciones para el Fortalecimiento de los Municipios y de las Demarcaciones | - | - | - | - | - | - |

[Handwritten signatures and marks]

| CONCEPTO (c) | Ingresos | | | | | Diferencia (e) |
|---|------------------|-------------------------------|------------------|------------------|------------------|------------------|
| | Estimado (d) | Ampliaciones / Reducciones | Modificado | Devengado | Pagado | |
| Territoriales del Distrito Federal | - | - | - | - | - | - |
| a5) Fondo de Aportaciones Múltiples | - | - | - | - | - | - |
| a6) Fondo de Aportaciones para la Educación Tecnológica y de Adultos | - | - | - | - | - | - |
| a7) Fondo de Aportaciones para la Seguridad Pública de Estados y del Distrito Federal | - | - | - | - | - | - |
| a8) Fondo de Aportaciones para el Fortalecimiento de las Entidades Federativas | - | - | - | - | - | - |
| B. Convenios | - | 624,806,213.16 | 624,806,213.16 | 436,243,509.76 | 388,784,232.34 | 388,784,232.34 |
| b1) Convenios de Protección Social en Salud | - | 373,015,400.39 | 373,015,400.39 | 280,489,246.24 | 231,296,916.44 | 231,296,916.44 |
| b2) Convenios de Descentralización | - | - | - | - | - | - |
| b3) Convenios de Reasignación | - | - | - | - | - | - |
| b4) Otros Convenios y Subsidios | - | 251,790,812.77 | 251,790,812.77 | 155,754,263.52 | 157,487,315.90 | 157,487,315.90 |
| C. Fondos Distintos de Aportaciones | - | - | - | - | - | - |
| c1) Fondo para Entidades Federativas y Municipios Productores de Hidrocarburos | - | - | - | - | - | - |
| c2) Fondo Minero | - | - | - | - | - | - |
| D. Transferencias, Subsidios y Subvenciones, y Pensiones y Jubilaciones | - | - | - | - | - | - |
| E. Otras Transferencias Federales Etiquetadas | - | - | - | - | - | - |
| II. Total de Transferencias Federales Etiquetadas | 1,991,152,330.00 | 701,136,407.00 | 2,692,288,737.00 | 1,526,005,940.76 | 1,615,784,640.43 | 375,367,689.57 |
| III. Ingresos Derivados de Financiamientos | - | - | - | - | - | - |
| A. Ingresos Derivados de Financiamientos | - | - | - | - | - | - |
| IV. Total de Ingresos | 3,201,864,202.17 | 1,194,215,576.22 | 4,396,079,778.39 | 2,104,804,460.91 | 2,147,003,641.56 | 1,054,860,560.61 |
| Datos Informativos | - | - | - | - | - | - |
| 1. Ingresos Derivados de Financiamientos con Fuente de Pago de Ingresos de Libre Disposición | - | - | - | - | - | - |
| 2. Ingresos Derivados de Financiamientos con Fuente de Pago de Transferencias Federales Etiquetadas | - | - | - | - | - | - |
| 3. Ingresos Derivados de Financiamientos | - | - | - | - | - | - |

| CONCEPTO (c) | Ingresos | | | | | Diferencia (e) |
|--------------|--------------|----------------------------|------------|-----------|--------|----------------|
| | Estimado (d) | Ampliaciones / Reducciones | Modificado | Devengado | Pagado | |


Bajo protesta de decir verdad declaramos que los Estados Financieros y sus Notas, son razonablemente correctos y son responsabilidad de los Servicios de Salud de San Luis Potosí.


 LAG. EMILIO LINARES GONZÁLEZ
 JEFE DEL DEPTO. DE RECURSOS FINANCIEROS


 VACANTE
 DPTO. DE CONTROL PRESUPUESTAL



 L.A.E. PATRICIA GÓMEZ ESPARZA


SUBDIRECTORA ADMINISTRATIVA


 DR. LUIS DANIEL MERAZ ROSALES

SUBDIRECTOR DE PROGRAMACIÓN Y SEGUIMIENTO


 DRA. MÓNICA LILIANA RANGEL MARTÍNEZ
 DIRECTORA GENERAL


 C.P. ANTONIO ALBERTO HERNÁNDEZ HERNÁNDEZ
 DIRECTOR DE ADMINISTRACIÓN


 DRA. MARIA DE LOURDES SALDIVAR OLAGUE
 DIRECTORA DE PLANEACIÓN, EVALUACIÓN Y PROYECTOS ESPECIALES

SERVICIOS DE SALUD DE SAN LUIS POTOSÍ
Estado Analítico del Ejercicio del Presupuesto de Egresos
Clasificación Administrativa
Del 01 de enero Al 31 de Agosto de 2019

| Concepto (c) | Egresos | | | | | SubEjercicio |
|--|------------------|----------------------------|------------------|----------------|----------------|------------------|
| | Aprobado (d) | Ampliaciones / Reducciones | Modificado | Devengado | Pagado | |
| HOSPITAL COMUNITARIO AQUISMÓN | 6,347,062.43 | 4,394,494.84 | 10,741,557.27 | 1,176,521.05 | 809,274.92 | 9,565,036.22 |
| HOSPITAL COMUNITARIO CIUDAD DEL MAIZ | 3,490,879.89 | 714,090.08 | 4,204,969.97 | 1,543,965.35 | 1,022,505.90 | 2,661,004.62 |
| HOSPITAL GENERAL CD. VALLES | 70,077,930.64 | 178,355,749.20 | 248,433,679.84 | 181,893,869.68 | 167,231,311.09 | 66,539,810.16 |
| HOSPITAL GENERAL RIOVERDE | 49,067,325.21 | 99,959,389.70 | 149,026,714.91 | 102,774,361.58 | 97,235,445.86 | 46,252,353.33 |
| HOSPITAL COMUNITARIO SALINAS DE HIDALGO | 3,678,546.39 | 653,401.58 | 4,331,947.97 | 909,096.72 | 597,314.27 | 3,422,851.25 |
| HOSPITAL CENTRAL IGNACIO MORONES PRIETO | 229,672,768.60 | 628,321.16 | 230,301,089.76 | 139,951,782.24 | 136,450,664.00 | 90,349,307.52 |
| CLINICA PSIQUIATRICA DR. EVERARDO NEUMAN | 30,797,578.61 | 35,793,784.31 | 66,591,362.92 | 43,877,726.77 | 42,791,228.13 | 22,713,636.15 |
| HOSPITAL COMUNITARIO TAMAZUNCHALE | 8,817,313.10 | 3,102,893.40 | 11,920,206.50 | 3,793,132.03 | 2,991,850.77 | 8,127,074.47 |
| HOSPITAL COMUNITARIO VILLA DE ARISTA | 3,831,099.72 | 684,750.68 | 4,515,850.40 | 978,792.01 | 540,656.94 | 3,537,058.39 |
| HOSPITAL COMUNITARIO ÉBANO | 4,023,274.52 | 1,453,331.34 | 5,476,605.86 | 678,432.42 | 235,573.94 | 4,798,173.44 |
| HOSPITAL GENERAL MATEHUALA | 28,704,030.49 | 84,236,944.68 | 112,940,975.17 | 85,265,319.62 | 80,567,928.66 | 27,675,655.55 |
| JURISDICCION SANITARIA NO. VII TANCAN. | 25,236,380.32 | 99,433,960.65 | 124,670,340.97 | 88,903,845.85 | 84,106,709.77 | 35,766,495.12 |
| OFICINAS ESTATALES ADMINISTRATIVAS | 2,426,582,786.64 | - | 2,269,698,919.45 | 792,808,825.98 | 752,291,747.44 | 1,476,890,093.47 |
| JURISDICCION SANITARIA NO. V CD. VALLES | 32,385,794.66 | 143,711,288.43 | 176,097,083.09 | 137,316,959.82 | 126,976,720.02 | 38,780,123.27 |
| JURISDICCION SANITARIA NO. VI TAMAZ. | 31,354,891.37 | 143,516,332.71 | 174,871,224.08 | 129,901,103.54 | 124,012,269.99 | 44,970,120.54 |
| OFICINA DE RIESGOS SANITARIOS C. SALUD | 3,620,320.50 | 1,471,891.59 | 5,092,212.09 | 1,150,022.89 | 1,053,123.98 | 3,942,189.20 |
| LABORATORIO ESTATAL DE SALUD PÚBLICA | 2,711,429.84 | 38,463,834.02 | 41,175,263.86 | 22,700,379.88 | 21,837,957.51 | 18,474,883.98 |
| JURISDICCION SANITARIA NO. I SAN LUIS | 33,669,045.45 | 142,828,745.55 | 176,497,791.00 | 155,209,134.98 | 147,346,839.02 | 21,288,656.02 |
| JURISDICCION SANITARIA NO. II MATEHUALA | 19,575,476.06 | 54,084,892.99 | 73,660,369.05 | 46,369,956.10 | 42,895,380.28 | 27,290,412.95 |
| JURISDICCION SANITARIA NO. IV RIOVERDE | 27,654,394.78 | 99,694,629.08 | 127,349,023.86 | 95,716,982.61 | 89,766,612.58 | 31,632,041.25 |
| CAPASITS SAN LUIS POTOSÍ | 479,584.60 | 164,117.91 | 643,702.51 | 186,287.89 | 184,051.41 | 457,414.62 |
| CAPASITS VALLES | 527,175.97 | 148,003.64 | 675,179.61 | 68,031.97 | 65,549.73 | 607,147.64 |
| UNIDAD DE CIRUGÍA AMBULATORIA VALLES | 4,261,984.59 | 10,672,339.18 | 14,934,323.77 | 8,959,680.62 | 8,720,459.49 | 5,974,643.15 |
| HOSPITAL COMUNITARIO DE TAMUÍN | 4,015,134.12 | 2,411,154.16 | 6,426,288.28 | 2,093,314.88 | 1,584,450.68 | 4,332,973.40 |
| HOSPITAL COMUNITARIO DE XILITLA | 3,803,986.29 | 4,226,465.32 | 8,030,451.61 | 824,800.99 | 445,114.99 | 7,205,650.62 |
| CISAME SAN LUIS POTOSÍ | 570,409.06 | 94,794.49 | 665,203.55 | 194,061.48 | 191,825.00 | 471,142.07 |
| CAPA SAN LUIS POTOSÍ | 355,560.85 | 29,085.60 | 384,646.45 | 83,214.69 | 83,214.69 | 301,431.76 |
| SORID SAN LUIS POTOSÍ | 320,760.85 | 39,292.37 | 360,053.22 | 82,851.64 | 82,851.64 | 277,201.58 |
| CISAME VALLES | 723,007.00 | 118,680.68 | 841,687.68 | 145,813.64 | 144,695.40 | 695,874.04 |
| CAPA VALLES | 360,849.01 | - | 137,347.24 | 11,181.24 | 11,181.24 | 126,166.00 |
| CAPA SOLEDAD DE G. S. | 356,560.85 | 31,782.98 | 388,343.83 | 98,490.52 | 98,490.52 | 289,853.31 |
| CAPA MATEHUALA | 361,349.01 | 85,380.21 | 446,729.22 | 132,905.54 | 132,905.54 | 313,823.68 |
| CAPA RIOVERDE | 341,349.01 | 35,619.27 | 376,968.28 | 120,747.55 | 120,747.55 | 256,220.73 |
| CAPA TAMAZUNCHALE | 361,349.01 | - | 136,334.36 | 87,209.60 | 87,209.60 | 49,124.76 |
| CAPA SALINAS | 301,349.01 | 8,263.00 | 309,612.01 | 52,058.20 | 52,058.20 | 257,553.81 |
| HOSPITAL DEL NIÑO Y LA MUJER | 48,816,810.50 | 164,269,173.98 | 213,085,984.48 | 166,565,438.53 | 162,760,158.27 | 46,520,545.95 |
| HOSPITAL GENERAL SOLEDAD DE G. S. | 52,485,588.25 | 71,549,803.34 | 124,035,391.59 | 63,077,355.44 | 52,041,851.13 | 60,958,036.15 |
| SORID POZOS | 206,380.21 | 16,622.38 | 223,002.59 | 68,029.55 | 68,029.55 | 154,973.04 |
| SORID SOLEDAD | 320,760.85 | 18,499.61 | 339,260.46 | 87,162.86 | 87,162.86 | 252,097.60 |
| SORID MATEHUALA | 300,549.01 | 48,710.72 | 349,259.73 | 136,370.76 | 136,370.76 | 212,888.97 |
| SORID SANTA MARIA DEL RÍO | 307,149.01 | 5,029.95 | 312,178.96 | 45,035.40 | 45,035.40 | 267,143.56 |
| SORID RIOVERDE | 181,968.80 | 6,388.78 | 188,357.58 | 30,407.81 | 30,407.81 | 157,949.77 |
| SORID VALLES | 169,968.80 | 214.95 | 170,183.75 | 10,159.00 | 10,159.00 | 160,024.75 |
| SORID TAMAZUNCHALE | 323,360.85 | 27,391.39 | 350,752.24 | 43,665.44 | 43,665.44 | 307,086.80 |

SERVICIOS DE SALUD DE SAN LUIS POTOSÍ
 Estado Analítico del Ejercicio del Presupuesto de Egresos
 Clasificación Administrativa
 Del 01 de enero Al 31 de Agosto de 2019

| Concepto (c) | Egresos | | | | | SubEjercicio |
|--|-------------------------|----------------------------|-------------------------|-------------------------|-------------------------|-------------------------|
| | Aprobado (d) | Ampliaciones / Reducciones | Modificado | Devengado | Pagado | |
| PATRIMONIO DE LA BENEFICENCIA PÚBLICA | 4,678,901.00 | 4,981,357.39 | 9,660,258.39 | 585,522.28 | 506,021.80 | 9,074,736.11 |
| UNEME DEDICAM | 1,539,113.75 | 1,050,209.07 | 2,589,322.82 | 191,342.90 | 191,342.90 | 2,397,979.92 |
| JURISDICCIÓN SANITARIA NO. III SOLEDAD | 29,549,108.43 | 107,006,357.17 | 136,555,465.60 | 98,721,791.34 | 93,640,194.06 | 37,833,674.26 |
| SISTEMA ESTATAL DE URGENCIAS MÉDICAS | 1,248,234.70 | - | 1,244,144.81 | 649,874.62 | 592,264.27 | 594,270.19 |
| CENTRO ESTATAL DE TRASFUSIÓN SANGUÍNEA | 960,210.78 | 68,727.31 | 1,028,938.09 | 443,042.97 | 438,009.91 | 585,895.12 |
| CENTRO ESTATAL DE ZOONOSIS. | 1,806,724.64 | 10,077,897.01 | 11,884,621.65 | 8,911,331.74 | 477,270.17 | 2,973,289.91 |
| COMISIÓN ESTATAL DE ARBITRAJE MEDICO | 530,634.14 | 31,793.83 | 562,427.97 | 156,198.74 | 150,690.42 | 406,229.23 |
| Total de Egresos | 3,201,864,202.17 | 1,510,405,881.68 | 4,554,933,610.35 | 2,385,783,590.95 | 2,243,984,554.45 | 2,169,150,019.40 |



 L.A. EMILIO ENAM GONZÁLEZ
 JEFE DEL DEPTO. DE RECURSOS FINANCIEROS


 L.A.E. PATRICIA GÓMEZ ESPARZA
 SUBDIRECTORA ADMINISTRATIVA


 C.P. ANTONIO ALBERTO HERNÁNDEZ HERNÁNDEZ
 DIRECTOR DE ADMINISTRACIÓN


 VALENTE
 DPTO. DE CONTROL PRESUPUESTAL


 DR. LUIS DANIEL MERAZ ROSALES
 SUBDIRECTOR DE PROGRAMACIÓN Y SEGUIMIENTO


 DRA. MARIA BELTRUDES SALDIVAR OLAGUE
 DIRECTORA DE PLANEACIÓN, EVALUACIÓN Y PROYECTOS ESPECIALES


 DRA. MÓNICA LILIANA RANGEL MARTÍNEZ
 DIRECTORA GENERAL

| Concepto | Aprobado (d) | Ampliaciones / Reducciones | Ingreso Modificado | Devengado | Pagado | Subejercicio (e) |
|---|-------------------------|-------------------------------|-------------------------|-------------------------|-------------------------|-------------------------|
| Gobierno | | | | | | |
| LEGISLACIÓN | | | | | | |
| JUSTICIA | | | | | | |
| COORDIANCIÓN DE LA POLÍTICA DE GOBIERNO | | | | | | |
| RELACIONES EXTERIORS | | | | | | |
| ASUNTOS FINANCIEROS Y HACENDARIOS | | | | | | |
| DEFENSA | | | | | | |
| ASUNTOS DE ORDEN PÚBLICO Y DE SEGURIDAD | | | | | | |
| INVESTIGACIÓN FUNDAMENTAL (BÁSICA) | | | | | | |
| OTROS SERVICIOS GENERALES | | | | | | |
| Desarrollo Social | | | | | | |
| PROTECCIÓN AMBIENTAL | | | | | | |
| VIVIENDA Y SERVICIOS A LA COMUNIDAD | | | | | | |
| SALUD | 3,201,864,202.17 | 1,510,405,881.68 | 4,554,933,610.35 | 2,385,783,590.95 | 2,243,984,554.45 | 2,169,150,019.40 |
| RECREACIÓN, CULTURA Y OTRAS MANIFESTACIONES SOCIALES | | | | | | |
| EDUCACIÓN | | | | | | |
| PROTECCIÓN SOCIAL | | | | | | |
| OTROS ASUNTOS SOCIALES | | | | | | |
| Desarrollo Económico | | | | | | |
| ASUNTOS ECONÓMICOS, COMERCIALES Y LABORALES EN GENERAL | | | | | | |
| AGROPECUARIA, SILVICULTURA, PESCA Y CAZA | | | | | | |
| COMBUSTIBLES Y ENERGÍA | | | | | | |
| MINERÍA, MANUFACTURAS Y CONSTRUCCIÓN | | | | | | |
| TRANSPORTE | | | | | | |
| COMUNICACIONES | | | | | | |
| TURISMO | | | | | | |
| INVESTIGACION Y DESARROLLO RELACIONADOS CON ASUNTOS ECONÓMICOS | | | | | | |
| OTRAS INDUSTRIAS Y OTROS ASUNTOS ECONÓMICOS | | | | | | |
| TRANSACCIONES DE LA DEUDA PÚBLICA/COSTO FINANCIERO DE LA DEUDA | | | | | | |
| TRANSFERENCIAS, PARTICIPACIONES Y APORTACIONES ENTRE DIFERENTES | | | | | | |
| SANEAMIENTO DEL SISTEMA FINANCIERO | | | | | | |
| ADEUDOS DE EJERCICIOS FISCALES ANTERIORES | | | | | | |
| Total del Gasto | 3,201,864,202.17 | 1,510,405,881.68 | 4,554,933,610.35 | 2,385,783,590.95 | 2,243,984,554.45 | 2,169,150,019.40 |

2


4


Servicios de Salud San Luis Potosí
 GASTO POR CATEGORIA PROGRAMÁTICA
 Del 1 de Enero al 31 de Agosto de 2019

| Concepto | Aprobado (d) | Ampliaciones / Reducciones | Ingreso Modificado | Devengado | Pagado | Subejercicio (e) |
|----------|--------------|-------------------------------|-----------------------|-----------|--------|------------------|
|----------|--------------|-------------------------------|-----------------------|-----------|--------|------------------|


Bajo protesta de decir verdad declaramos que los Estados Financieros y sus Notas, son razonablemente correctos y son responsabilidad de los Servicios de Salud de San Luis Potosí.



 LAG. EMILIO LINARES GONZÁLEZ
 JEFE DEL DEPTO. DE RECURSOS FINANCIEROS



 VACANTE
 DPTO. DE CONTROL PRESUPUESTAL


 L.A.E. PATRICIA GÓMEZ ESPARZA
 SUBDIRECTORA ADMINISTRATIVA


 DR. LUIS DANIEL MERAZ ROSALES
 SUBDIRECTOR DE PROGRAMACIÓN Y SEGUIMIENTO


 DRA. MÓNICA LILIANA RANGEL MARTÍNEZ
 DIRECTORA GENERAL


 C.P. ANTONIO ALBERTO HERNÁNDEZ HERNÁNDEZ
 DIRECTOR DE ADMINISTRACIÓN


 DRA. MARIA DE LOURDES SALDIVAR OLAGUE
 DIRECTORA DE PLANEACIÓN, EVALUACIÓN Y
 PROYECTOS ESPECIALES

SERVICIOS DE SALUD DE SAN LUIS POTOSÍ
Estado Analítico del Ejercicio del Presupuesto de Egresos
Clasificación por Objeto del Gasto (Capítulo y Concepto)
Del 1 de enero al 31 de Agosto de 2019


| Concepto (c) | Aprobado (d) | Ampliaciones / Reducciones | Modificado | Devengado | Pagado | SubEjercicio (e) |
|---|-------------------------|----------------------------|-------------------------|-------------------------|-------------------------|-----------------------|
| SERVICIOS PERSONALES | 2,151,543,529.66 | 153,606,325.64 | 2,305,149,855.30 | 1,443,963,286.45 | 1,440,134,093.60 | 861,186,568.85 |
| 1100 REMUNERACIONES AL PERSONAL DE CARACTER PERMANENTE | 2,150,035,598.00 | 830,041,350.62 | 1,319,994,247.38 | 551,042,336.22 | 551,042,336.22 | 768,951,911.16 |
| 1200 REMUNERACIONES AL PERSONAL DE CARACTER TRANSITORIO | 1,507,931.66 | 165,047,570.07 | 166,555,501.73 | 100,683,942.95 | 100,683,942.95 | 65,871,558.78 |
| 1300 REMUNERACIONES ADICIONALES Y ESPECIALES | - | 290,002,184.39 | 290,002,184.39 | 286,379,032.57 | 286,355,473.45 | 3,623,151.82 |
| 1400 SEGURIDAD SOCIAL | - | 124,725,504.23 | 124,725,504.23 | 120,384,857.28 | 120,384,857.28 | 4,340,646.95 |
| 1500 OTRAS PRESTACIONES SOCIALES Y ECONOMICAS | - | 394,696,973.47 | 394,696,973.47 | 376,796,036.70 | 372,998,328.70 | 17,900,936.77 |
| 1600 PREVISIONES | - | - | - | - | - | - |
| 1700 PAGO DE ESTIMULOS A SERVIDORES PUBLICOS | - | 9,175,444.10 | 9,175,444.10 | 8,677,080.73 | 8,669,155.00 | 498,363.37 |
| MATERIALES Y SUMINISTROS | 436,693,348.82 | 240,116,548.06 | 676,809,896.88 | 201,169,996.41 | 108,351,884.27 | 475,639,900.47 |
| 2100 MATERIALES DE ADMINISTRACION, EMISION DE DOCUMENTOS Y ARTICULOS | 11,745,580.79 | 3,257,685.66 | 15,003,266.45 | 1,909,941.41 | 1,821,961.37 | 13,093,325.04 |
| 2200 ALIMENTOS Y UTENSILIOS | 16,904,051.65 | 6,214,033.41 | 23,118,085.06 | 1,923,356.73 | 1,877,501.77 | 21,194,728.33 |
| 2300 MATERIALES Y ARTICULOS DE CONSTRUCCION Y DE REPARACION | 4,567,640.94 | 608,022.92 | 5,175,663.86 | 435,963.81 | 435,963.81 | 4,739,700.05 |
| 2400 PRODUCTOS QUIMICOS, FARMACEUTICOS Y DE LABORATORIO | 342,339,532.29 | 218,228,264.98 | 560,567,797.27 | 181,834,324.76 | 92,460,401.05 | 378,733,472.51 |
| 2500 COMBUSTIBLES, LUBRICANTES Y ADITIVOS | 32,894,697.82 | 3,081,149.94 | 35,975,847.76 | 10,829,038.43 | 10,579,521.62 | 25,146,809.33 |
| 2600 VESTUARIO, BLANCOS, PRENDAS DE PROTECCION Y ARTICULOS DEPORTIVOS | 17,401,740.00 | 4,043,587.58 | 21,445,327.58 | 3,239,024.29 | 188,115.29 | 18,206,303.29 |
| 2700 MATERIALES Y SUMINISTROS PARA SEGURIDAD | - | - | - | - | - | - |
| 2800 HERRAMIENTAS, REFACCIONES Y ACCESORIOS MENORES | 10,840,105.33 | 4,683,525.52 | 15,523,630.85 | 998,218.92 | 988,291.30 | 14,525,411.93 |
| 2900 MATERIAS PRIMAS Y MATERIALES DE PRODUCCION Y COMERCIALIZACION | - | 278.05 | 278.05 | 128.06 | 128.06 | 149.99 |
| SERVICIOS GENERALES | 514,987,882.76 | 217,606,628.98 | 732,594,511.74 | 214,052,576.37 | 189,043,623.37 | 518,541,935.37 |
| 3100 SERVICIOS BASICOS | 85,399,901.59 | 5,707,933.54 | 91,107,835.13 | 23,372,052.74 | 23,151,202.45 | 67,735,782.39 |
| 3200 SERVICIOS DE ARRENDAMIENTO | 14,098,025.07 | 651,052.07 | 14,749,077.14 | 3,551,815.83 | 3,440,571.83 | 11,197,261.31 |
| 3300 SERVICIOS PROFESIONALES, CIENTIFICOS, TECNICOS Y OTROS SERVICIOS | 288,671,755.89 | 166,217,488.71 | 454,889,244.60 | 149,206,136.61 | 125,761,777.97 | 305,683,107.99 |
| 3400 SERVICIOS FINANCIEROS, BANCARIOS Y COMERCIALES | 8,807,722.93 | 2,210,954.38 | 11,018,677.31 | 5,701,633.42 | 5,687,715.82 | 5,317,043.89 |
| 3500 SERVICIOS DE INSTALACION, REPARACION, MANTENIMIENTO Y CONSERVACION | 75,297,252.72 | 35,428,009.68 | 110,725,262.40 | 14,910,989.84 | 13,853,934.37 | 95,814,272.56 |
| 3600 SERVICIOS DE COMUNICACION SOCIAL Y PUBLICIDAD | 1,800,000.00 | 2,971,747.76 | 4,771,747.76 | 689,592.20 | 593,452.20 | 4,082,155.56 |
| 3700 SERVICIOS DE TRASLADO Y VIATICOS | 25,967,478.92 | 3,283,422.22 | 29,250,901.14 | 5,083,286.88 | 5,023,264.88 | 17,600,769.82 |
| 3800 SERVICIOS OFICIALES | 4,646,031.72 | 3,660,932.28 | 8,306,964.00 | 5,075,772.92 | 5,070,407.92 | 3,231,191.08 |
| 3900 OTROS SERVICIOS GENERALES | 10,299,713.92 | 4,041,932.78 | 14,341,646.70 | 6,461,295.93 | 6,461,295.93 | 7,880,350.77 |
| TRANSFERENCIAS, ASIG, SUBSIDIOS Y OTR | 64,346,042.00 | 8,445,263.68 | 72,791,305.68 | 39,282,377.19 | 34,718,772.66 | 33,508,928.49 |
| 4100 TRANSFERENCIAS INTERNAS Y ASIGNACIONES AL SECTOR PUBLICO | - | - | - | - | - | - |
| 4200 TRANSFERENCIAS AL RESTO DEL SECTOR PUBLICO | - | - | - | - | - | - |
| 4300 AYUDAS SOCIALES | 8,193,349.00 | 5,843,569.90 | 14,036,918.90 | 2,878,939.30 | 1,815,284.77 | 11,157,979.60 |
| 4400 PENSIONES Y JUBILACIONES | - | - | - | - | - | - |
| 4500 TRANSFERENCIAS A FIDEICOMISOS, MANDATOS Y OTROS ANALOGOS | - | - | - | - | - | - |
| 4600 TRANSFERENCIAS A LA SEGURIDAD SOCIAL | - | - | - | - | - | - |
| 4700 DONATIVOS | - | - | - | - | - | - |
| 4800 TRANSFERENCIAS AL EXTERIOR | - | - | - | - | - | - |
| 4900 SUBSIDIOS Y SUBVENCIONES | 56,152,693.00 | 2,601,693.78 | 58,754,386.78 | 36,403,437.89 | 32,903,437.89 | 22,350,948.89 |
| BIENES MUEBLES, INMUEBLES E INTANGIBLES | 12,748,852.45 | 54,373,074.48 | 67,121,926.93 | 15,937,308.95 | 3,674,708.09 | 51,184,617.98 |
| 5100 MOBILIARIO Y EQUIPO DE ADMINISTRACION | - | 8,944,884.12 | 8,944,884.12 | 4,181,276.84 | 1,773,405.68 | 4,763,607.28 |
| 5200 MOBILIARIO Y EQUIPO EDUCACIONAL Y RECREATIVO | - | 351,557.78 | 351,557.78 | - | - | 351,557.78 |
| 5300 EQUIPO E INSTRUMENTAL MEDICO Y DE LABORATORIO | 12,748,852.45 | 37,365,502.27 | 50,114,354.72 | 8,008,949.49 | 1,364,333.77 | 42,105,405.23 |
| 5400 VEHICULOS Y EQUIPO DE TRANSPORTE | - | 3,210,113.98 | 3,210,113.98 | - | - | - |
| 5500 EQUIPO DE DEFENSA Y SEGURIDAD | - | - | - | - | - | - |
| 5600 MAQUINARIA, OTROS EQUIPOS Y HERRAMIENTAS | - | 4,501,016.33 | 4,501,016.33 | 536,968.64 | 536,968.64 | 3,964,047.69 |
| 5700 ACTIVOS BIOLÓGICOS | - | - | - | - | - | - |
| 5800 BIENES INMUEBLES | - | - | - | - | - | - |
| 5900 ACTIVOS INTANGIBLES | - | - | - | - | - | - |
| INVERSIÓN PÚBLICA | 21,544,546.48 | 421,614,513.63 | 443,159,060.11 | 397,746,158.70 | 394,393,730.73 | 45,412,901.41 |
| 6100 OBRA PÚBLICA EN BIENES DE DOMINIO PÚBLICO | - | - | - | - | - | - |
| 6200 OBRA PÚBLICA EN BIENES PROPIOS | 21,544,546.48 | 421,614,513.63 | 443,159,060.11 | 397,746,158.70 | 394,393,730.73 | 45,412,901.41 |
| 6300 PROYECTOS PRODUCTIVOS Y ACCIONES DE FOMENTO | - | - | - | - | - | - |

Servicios de Salud San Luis Potosí
 Estado Analítico del Ejercicio del Presupuesto de Egresos
 Clasificación Económica (por Tipo de Gasto)
 Del 1 de Enero al 31 de Agosto de 2019

| Concepto | Aprobado | Ampliaciones / Reducciones | Ingreso Modificado | Devengado | Pagado | SubEjercicio |
|---|-------------------------|----------------------------|-------------------------|-------------------------|-------------------------|-------------------------|
| Gasto Corriente | 3,201,864,202.17 | 1,194,215,576.22 | 4,396,079,778.39 | 2,385,783,590.95 | 2,243,984,554.45 | 2,169,150,019.40 |
| Gasto de Capital | | | | | | |
| Amortización de la Deuda y Disminución de Pasivos | | 154,619,339.96 | 154,619,339.96 | 70,964,001.67 | 70,964,001.67 | 83,655,338.29 |
| Pensiones y Jubilaciones | | | | | | |
| Participaciones | | | | | | |
| Total de Gasto | 3,201,864,202.17 | 1,348,834,916.18 | 4,550,699,118.35 | 2,456,747,592.62 | 2,314,948,556.12 | 2,252,805,357.69 |

Bajo protesta de decir verdad declaramos que los Estados Financieros y sus Notas, son razonablemente correctos y son responsabilidad de los Servicios de Salud de San Luis Potosí.



 IAG. EMILIO LIÑÁN GONZÁLEZ
 JEFE DEL DEPTO. DE RECURSOS FINANCIEROS


 VACANTE
 DPTO. DE CONTROL PRESUPUESTAL


 L.A.E. PATRICIA GÓMEZ ESPARZA
 SUBDIRECTORA ADMINISTRATIVA


 DR. LUIS DANIEL MERAZ ROSALES
 SUBDIRECTOR DE PROGRAMACIÓN Y SEGUIMIENTO


 DRA. MÓNICA LILIANA RANGEL MARTÍNEZ
 DIRECTORA GENERAL


 C.P. ANTONIO ALBERTO HERNÁNDEZ HERNÁNDEZ
 DIRECTOR DE ADMINISTRACIÓN


 DRA. MARIA DE LOURDES SALDIVAR OLAGUE
 DIRECTORA DE PLANEACIÓN, EVALUACIÓN Y PROYECTOS ESPECIALES