

SERVICIOS DE SALUD DE SAN LUIS POTOSÍ
SUBDIRECCIÓN ADMINISTRATIVA
Estado Analítico del Ejercicio del Presupuesto de Egresos Detallado - LDF
Clasificación por Objeto del Gasto (Capítulo y Concepto)
DEL 1o. DE ENERO AL 31 DE DICIEMBRE DEL 2019

| Concepto (c) | Egresos | | | | | SubEjercicio (e) |
|--|-------------------------|-------------------------------|-------------------------|-------------------------|-------------------------|----------------------|
| | Aprobado (d) | Ampliaciones / Reducciones | Modificado | Devengado | Pagado | |
| SERVICIOS PERSONALES | 2,151,543,529.66 | 184,942,059.38 | 2,336,485,589.04 | 2,294,690,567.63 | 2,205,874,480.28 | 41,795,021.41 |
| REMUNERACIONES AL PERSONAL DE CARACTER PERMANENTE | 2,150,035,598.00 | -1,319,698,507.22 | 830,337,090.78 | 827,155,689.11 | 823,166,627.75 | 3,181,401.67 |
| REMUNERACIONES AL PERSONAL DE CARACTER TRANSITORIO | 1,507,931.66 | 163,245,651.84 | 164,753,583.50 | 147,626,286.94 | 147,626,286.94 | 17,127,296.56 |
| REMUNERACIONES ADICIONALES Y ESPECIALES | 0.00 | 458,897,714.13 | 458,897,714.13 | 445,785,293.36 | 435,916,071.74 | 13,112,420.77 |
| SEGURIDAD SOCIAL | 0.00 | 173,390,564.04 | 173,390,564.04 | 173,285,660.97 | 168,431,295.62 | 104,903.07 |
| OTRAS PRESTACIONES SOCIALES Y ECONOMICAS | 0.00 | 659,016,159.94 | 659,016,159.94 | 650,793,081.41 | 583,320,260.79 | 8,223,078.53 |
| PREVISIONES | 0.00 | 0.00 | 0.00 | 0.00 | 0.00 | 0.00 |
| PAGO DE ESTIMULOS A SERVIDORES PUBLICOS | 0.00 | 50,090,476.65 | 50,090,476.65 | 50,044,555.84 | 47,413,937.44 | 45,920.81 |
| MATERIALES Y SUMINISTROS | 436,693,348.82 | 402,057,711.18 | 838,751,060.00 | 751,627,101.97 | 462,628,849.36 | 87,123,958.03 |
| MATERIALES DE ADMINISTRACION, EMISION DE DOCUMENTOS Y ART | 11,745,580.79 | 42,646,464.04 | 54,392,044.83 | 52,929,760.37 | 10,160,659.63 | 1,462,284.46 |
| ALIMENTOS Y UTENSILIOS | 16,904,051.65 | -1,705,094.25 | 15,198,957.40 | 14,877,869.67 | 12,299,962.18 | 321,087.73 |
| MATERIAS PRIMAS Y MATERIALES DE PRODUCCION Y COMERCIALIZA | 0.00 | 1,146.45 | 1,146.45 | 1,146.45 | 1,146.45 | 0.00 |
| MATERIALES Y ARTICULOS DE CONSTRUCCION Y DE REPARACION | 4,567,640.94 | 964,283.55 | 5,531,924.49 | 5,159,432.10 | 3,199,585.98 | 372,492.39 |
| PRODUCTOS QUIMICOS, FARMACEUTICOS Y DE LABORATORIO | 342,339,532.29 | 335,820,284.03 | 678,159,816.32 | 595,203,917.95 | 405,620,634.41 | 82,955,898.37 |
| COMBUSTIBLES, LUBRICANTES Y ADITIVOS | 32,894,697.82 | 7,442,444.66 | 40,337,142.48 | 39,206,260.66 | 34,982,617.20 | 1,130,881.82 |
| VESTUARIO, BLANCOS, PRENDAS DE PROTECCION Y ARTICULOS DEPO | 17,401,740.00 | 5,977,654.90 | 23,379,394.90 | 22,561,117.59 | -13,040,221.21 | 818,277.31 |
| MATERIALES Y SUMINISTROS PARA SEGURIDAD | 0.00 | 0.00 | 0.00 | 0.00 | 0.00 | 0.00 |
| HERRAMIENTAS, REFACCIONES Y ACCESORIOS MENORES | 10,840,105.33 | 10,910,527.80 | 21,750,633.13 | 21,687,597.18 | 9,404,464.72 | 63,035.95 |
| SERVICIOS GENERALES | 514,987,882.76 | 233,483,497.22 | 748,471,379.98 | 661,566,400.35 | 385,194,391.55 | 86,904,979.63 |
| SERVICIOS BASICOS | 85,399,901.59 | -3,628,702.03 | 81,771,199.56 | 79,653,085.95 | 61,742,584.63 | 2,118,113.61 |
| SERVICIOS DE ARRENDAMIENTO | 14,098,025.07 | -1,251,033.69 | 12,846,991.38 | 12,726,523.14 | 9,104,135.27 | 120,468.24 |
| SERVICIOS PROFESIONALES, CIENTIFICOS, TECNICOS Y OTROS SERVICI | 288,671,755.89 | 177,365,948.95 | 466,037,704.84 | 400,286,258.85 | 240,200,847.64 | 65,751,445.99 |
| SERVICIOS FINANCIEROS, BANCARIOS Y COMERCIALES | 8,807,722.93 | 11,214,331.57 | 20,022,054.50 | 10,254,285.62 | 7,399,284.08 | 9,767,768.88 |
| SERVICIOS DE INSTALACION, REPARACION, MANTENIMIENTO Y CONS | 75,297,252.72 | 29,874,530.90 | 105,171,783.62 | 102,117,353.13 | 31,865,154.22 | 3,054,430.49 |
| SERVICIOS DE COMUNICACION SOCIAL Y PUBLICIDAD | 1,800,000.00 | 11,541,752.46 | 13,341,752.46 | 12,465,936.70 | 1,363,020.12 | 875,815.76 |

SERVICIOS DE SALUD DE SAN LUIS POTOSÍ
SUBDIRECCIÓN ADMINISTRATIVA
Estado Análítico del Ejercicio del Presupuesto de Egresos Detallado - LDF
Clasificación por Objeto del Gasto (Capítulo y Concepto)
DEL 1o. DE ENERO AL 31 DE DICIEMBRE DEL 2019

| Concepto (c) | Egresos | | | | | SubEjercicio (e) |
|--|----------------------|----------------------------|-----------------------|-----------------------|-----------------------|----------------------|
| | Aprobado (d) | Ampliaciones / Reducciones | Modificado | Devengado | Pagado | |
| SERVICIOS DE TRASLADO Y VIATICOS | 25,967,478.92 | -9,863,851.94 | 16,103,626.98 | 15,543,822.57 | 15,301,093.55 | 559,804.41 |
| SERVICIOS OFICIALES | 4,646,031.72 | 14,220,680.28 | 18,866,712.00 | 18,343,651.40 | 9,060,253.47 | 523,060.60 |
| OTROS SERVICIOS GENERALES | 10,299,713.92 | 4,009,840.72 | 14,309,554.64 | 10,175,482.99 | 9,158,018.57 | 4,134,071.65 |
| TRANSFERENCIAS, ASIG, SUBSIDIOS Y OTR | 64,346,042.00 | 8,490,972.29 | 72,837,014.29 | 71,005,128.68 | 64,226,858.21 | 1,831,885.61 |
| TRANSFERENCIAS INTERNAS Y ASIGNACIONES AL SECTOR PUBLICO | 0.00 | 0.00 | 0.00 | 0.00 | 0.00 | 0.00 |
| TRANSFERENCIAS AL RESTO DEL SECTOR PUBLICO | 0.00 | 0.00 | 0.00 | 0.00 | 0.00 | 0.00 |
| SUBSIDIOS Y SUBVENCIONES | 56,152,693.00 | -8,080,953.00 | 48,071,740.00 | 47,963,990.00 | 47,921,740.00 | 107,750.00 |
| AYUDAS SOCIALES | 8,193,349.00 | 16,571,925.29 | 24,765,274.29 | 23,041,138.68 | 16,305,118.21 | 1,724,135.61 |
| PENSIONES Y JUBILACIONES | 0.00 | 0.00 | 0.00 | 0.00 | 0.00 | 0.00 |
| TRANSFERENCIAS A FIDEICOMISOS, MANDATOS Y OTROS ANALOGOS | 0.00 | 0.00 | 0.00 | 0.00 | 0.00 | 0.00 |
| TRANSFERENCIAS A LA SEGURIDAD SOCIAL | 0.00 | 0.00 | 0.00 | 0.00 | 0.00 | 0.00 |
| DONATIVOS | 0.00 | 0.00 | 0.00 | 0.00 | 0.00 | 0.00 |
| TRANSFERENCIAS AL EXTERIOR | 0.00 | 0.00 | 0.00 | 0.00 | 0.00 | 0.00 |
| BIENES MUEBLES, INMUEBLES E INTANGIBLES | 12,748,852.45 | 124,890,208.72 | 137,639,061.17 | 128,704,778.35 | 15,365,233.49 | 8,934,282.82 |
| MOBILIARIO Y EQUIPO DE ADMINISTRACION | 0.00 | 9,318,881.88 | 9,318,881.88 | 7,180,885.34 | 2,703,014.40 | 2,137,996.54 |
| MOBILIARIO Y EQUIPO EDUCACIONAL Y RECREATIVO | 0.00 | 358,168.78 | 358,168.78 | 302,734.88 | 7,840.09 | 55,433.90 |
| EQUIPO E INSTRUMENTAL MEDICO Y DE LABORATORIO | 12,748,852.45 | 56,676,447.57 | 69,425,300.02 | 62,834,246.66 | 8,907,296.38 | 6,591,053.36 |
| VEHICULOS Y EQUIPO DE TRANSPORTE | 0.00 | 53,652,937.18 | 53,652,937.18 | 53,652,937.18 | 3,210,113.98 | 0.00 |
| EQUIPO DE DEFENSA Y SEGURIDAD | 0.00 | 0.00 | 0.00 | 0.00 | 0.00 | 0.00 |
| MAQUINARIA, OTROS EQUIPOS Y HERRAMIENTAS | 0.00 | 4,876,773.87 | 4,876,773.87 | 4,731,625.29 | 536,968.64 | 145,148.58 |
| ACTIVOS BIOLÓGICOS | 0.00 | 0.00 | 0.00 | 0.00 | 0.00 | 0.00 |
| BIENES INMUEBLES | 0.00 | 0.00 | 0.00 | 0.00 | 0.00 | 0.00 |
| ACTIVOS INTANGIBLES | 0.00 | 6,999.44 | 6,999.44 | 2,349.00 | 0.00 | 4,650.44 |
| INVERSIÓN PÚBLICA | 21,544,546.48 | 623,654,346.17 | 645,198,892.65 | 630,818,277.82 | 619,468,829.70 | 14,380,614.83 |
| OBRA PUBLICA EN BIENES DE DOMINIO PUBLICO | 0.00 | 0.00 | 0.00 | 0.00 | 0.00 | 0.00 |





SERVICIOS DE SALUD DE SAN LUIS POTOSÍ
SUBDIRECCIÓN ADMINISTRATIVA
Estado Analítico del Ejercicio del Presupuesto de Egresos Detallado - LDF
Clasificación por Objeto del Gasto (Capítulo y Concepto)
DEL 1o. DE ENERO AL 31 DE DICIEMBRE DEL 2019

| Concepto (c) | Egresos | | | | | SubEjercicio (e) |
|---|-------------------------|-------------------------------|-------------------------|-------------------------|-------------------------|-----------------------|
| | Aprobado (d) | Ampliaciones / Reducciones | Modificado | Devengado | Pagado | |
| OBRA PUBLICA EN BIENES PROPIOS | 21,544,546.48 | 623,654,346.17 | 645,198,892.65 | 630,818,277.82 | 619,468,829.70 | 14,380,614.83 |
| PROYECTOS PRODUCTIVOS Y ACCIONES DE FOMENTO | 0.00 | 0.00 | 0.00 | 0.00 | 0.00 | 0.00 |
| INVERSIONES FINANCIERAS Y OTRAS PROV | 0.00 | 14,699,932.90 | 14,699,932.90 | 0.00 | 0.00 | 14,699,932.90 |
| INVERSIONES PARA EL FOMENTO DE ACTIVIDADES PRODUCTIVAS | 0.00 | 0.00 | 0.00 | 0.00 | 0.00 | 0.00 |
| ACCIONES Y PARTICIPACIONES DE CAPITAL | 0.00 | 0.00 | 0.00 | 0.00 | 0.00 | 0.00 |
| COMPRA DE TITULOS Y VALORES | 0.00 | 0.00 | 0.00 | 0.00 | 0.00 | 0.00 |
| CONCESION DE PRESTAMOS | 0.00 | 0.00 | 0.00 | 0.00 | 0.00 | 0.00 |
| INVERSIONES EN FIDEICOMISOS, MANDATOS Y OTROS ANALOGOS | 0.00 | 0.00 | 0.00 | 0.00 | 0.00 | 0.00 |
| OTRAS INVERSIONES FINANCIERAS | 0.00 | 14,699,932.90 | 14,699,932.90 | 0.00 | 0.00 | 14,699,932.90 |
| PROVISIONES PARA CONTINGENCIAS Y OTRAS EROGACIONES ESPECIAL | 0.00 | 0.00 | 0.00 | 0.00 | 0.00 | 0.00 |
| PARTICIPACIONES Y APORTACIONES | 0.00 | 0.00 | 0.00 | 0.00 | 0.00 | 0.00 |
| PARTICIPACIONES | 0.00 | 0.00 | 0.00 | 0.00 | 0.00 | 0.00 |
| APORTACIONES | 0.00 | 0.00 | 0.00 | 0.00 | 0.00 | 0.00 |
| CONVENIOS | 0.00 | 0.00 | 0.00 | 0.00 | 0.00 | 0.00 |
| DEUDA PÚBLICA | 0.00 | 155,356,438.79 | 155,356,438.79 | 144,199,683.43 | 144,199,683.43 | 11,156,755.36 |
| AMORTIZACION DE LA DEUDA PUBLICA | 0.00 | 0.00 | 0.00 | 0.00 | 0.00 | 0.00 |
| INTERESES DE LA DEUDA PUBLICA | 0.00 | 0.00 | 0.00 | 0.00 | 0.00 | 0.00 |
| COMISIONES DE LA DEUDA PUBLICA | 0.00 | 0.00 | 0.00 | 0.00 | 0.00 | 0.00 |
| GASTOS DE LA DEUDA PUBLICA | 0.00 | 0.00 | 0.00 | 0.00 | 0.00 | 0.00 |
| COSTO POR COBERTURAS | 0.00 | 0.00 | 0.00 | 0.00 | 0.00 | 0.00 |
| APOYOS FINANCIEROS | 0.00 | 0.00 | 0.00 | 0.00 | 0.00 | 0.00 |
| ADEUDOS DE EJERCICIOS FISCALES ANTERIORES (ADEFAS) | 0.00 | 155,356,438.79 | 155,356,438.79 | 144,199,683.43 | 144,199,683.43 | 11,156,755.36 |
| Total de Egresos | 3,201,864,202.17 | 1,747,575,166.65 | 4,949,439,368.82 | 4,682,611,938.23 | 3,896,958,326.02 | 266,827,430.59 |






SERVICIOS DE SALUD DE SAN LUIS POTOSÍ
SUBDIRECCIÓN ADMINISTRATIVA
Estado Analítico del Ejercicio del Presupuesto de Egresos Detallado - LDF
Clasificación por Objeto del Gasto (Capítulo y Concepto)
DEL 1o. DE ENERO AL 31 DE DICIEMBRE DEL 2019

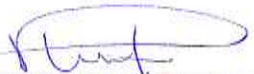
| Concepto (c) | Egresos | | | | | SubEjercicio (e) |
|--------------|--------------|-------------------------------|------------|-----------|--------|------------------|
| | Aprobado (d) | Ampliaciones / Reducciones | Modificado | Devengado | Pagado | |

Bajo protesta de decir verdad declaramos que los Estados Financieros y sus Notas, son razonablemente correctos y son responsabilidad de los Servicios de Salud de S


En ausencia del C.P. Antonio Alberto Hernández Hernández Director de Administración con fundamento en los artículos 36 y 41 del Reglamento Interior del Organismo Descentralizado de la Administración Pública Estatal Denominado "Servicios de Salud de San Luis Potosí", por designación recibida con el memorándum No. 30667, de fecha 11 de diciembre de 2019, firma Lic. Juan Manuel Ponce Palma, Subdirector de Recursos Humanos.



LAG. EMILIO LIÑAN GONZALEZ
JEFE DEL DEPTO. DE RECURSOS FINANCIEROS



L.A.E. PATRICIA GÓMEZ ESPARZA
SUBDIRECTORA ADMINISTRATIVA




C.P. ANTONIO ALBERTO HERNÁNDEZ
HERNÁNDEZ
DIRECTOR DE ADMINISTRACIÓN




C.P. MIGUEL ÁNGEL VILLARREAL PAÑOLA
JEFE DEL DEPTO. DE CONTROL PRESUPUESTAL

VACANTE
SUBDIRECTOR DE PROGRAMACIÓN Y
SEGUIMIENTO



DRA. MARÍA DE LOURDES SALDIVAR OLAGUE
DIRECTORA DE PLANEACIÓN, EVALUACIÓN Y
PROYECTOS ESPECIALES



DRA. MONICA LILIANA RANGEL MARTÍNEZ
DIRECTORA GENERAL