



SERVICIOS  
DE SALUD


PROSPEREMOS JUNTOS  
Gobierno del Estado 2015-2021


SERVICIOS DE SALUD DE SAN LUIS POTOSÍ  
ESTADO DE ACTIVIDADES  
(en pesos)

Del 1 de Enero Al 31 de Diciembre de 2019


	2019	2018
<b>Ingresos y Otros Beneficios</b>		
<b>Ingresos Por Gestion</b>		
Impuestos	0.00	0.00
Cuotas Y Aportaciones De Seguridad Socia	0.00	0.00
Contribuciones De Mejoras	0.00	0.00
Derechos	0.00	0.00
Productos	0.00	0.00
Aprovechamientos	3,872,860.42	10,652,677.52
Ingresos por Venta de Bienes y Prestación de Servi	1,360,127,305.59	1,164,668,901.60
<b>Participaciones Aportac Transf Conve Incen Deriv</b>		
Participaciones Aportaciones Convenios Incent Fon	603,580,221.60	2,010,210,741.07
Transferencias Asignaciones Subsidios y Sub y PyJ	2,484,406,959.94	1,096,434,182.96
<b>Otros Ingresos Y Beneficios</b>		
Ingresos Financieros	1,618,439.64	3,328,507.56
Incremento Por Variacion De Inventarios	0.00	0.00
Disminucion Del Exceso De Estimaciones X	0.00	0.00
Disminucion Del Exceso En Provisiones	0.00	0.00
Otros Ingresos Y Beneficios Varios	6,579,494.55	4,967,021.22
<b>Total de Ingresos</b>	<b>4,460,185,281.74</b>	<b>4,290,262,031.93</b>
<b>Gastos Y Otras Pérdidas</b>		
<b>Gastos De Funcionamiento Gasto Corriente</b>		
Servicios Personales	2,284,323,048.55	2,273,566,921.12
Materiales Y Suministros	713,374,884.18	566,444,090.38
Servicios Generales	556,710,474.85	595,048,691.70
<b>Transf Asignaciones Subsidios Y Otras</b>		
Transf Internas Y Asignaciones Al Sector	0.00	0.00
Transferencias Al Resto Del Sector Publi	0.00	0.00
Subsidios Y Subvenciones	47,936,600.29	44,296,009.64
Ayudas Sociales	22,588,751.41	32,743,583.57
Pensiones Y Jubilaciones	0.00	0.00
Transf A Fideicomisos Mandato Y Contrato	0.00	0.00
Transf A La Seguridad Social	0.00	0.00
Donativos	0.00	60,000.00
Transferencias Al Exterior	0.00	0.00
<b>Participaciones Y Aportaciones</b>		
Participaciones	0.00	0.00
Aportaciones	0.00	0.00
Convenios	0.00	0.00
<b>Intereses Comisiones Y Ot Gastos De La D</b>		
Intereses De La Deuda Publica	0.00	0.00
Comisiones De La Deuda Publica	0.00	0.00
Gastos De La Deuda Publica	0.00	0.00
Costo Por Coberturas	0.00	0.00
Apoyos Financieros	0.00	0.00
<b>Otros Gastos Y Perdidas Extraordinarias</b>		
Estimaciones Depreciac Deterioros Obsole	45,249,905.38	123,008,283.28
Provisiones	0.00	0.00
Disminucion De Inventarios	0.00	0.00
Aumento Por Insuf De Estimaciones X Perd	0.00	0.00
Aumento Por Insuf De Provisiones	0.00	0.00
Otros Gastos	0.00	-4.06
<b>Inversion Publica</b>		
Inversion Publica No Capitalizable	0.00	0.00
<b>Total de Egresos y Otras Pérdidas</b>	<b>3,670,183,664.66</b>	<b>3,635,167,575.63</b>
<b>Ahorro / Desahorro Neto del Ejercicio</b>	<b>790,001,617.08</b>	<b>655,094,456.30</b>

Bajo protesta de decir verdad declaramos que los Estados Financieros y sus Notas, son razonablemente correctos y son responsabilidad de los Servicios de Salud de San Luis Potosí.

  
C.P. NORA HILDA SALAS BASURTO  
JEFA DEL DEPTO DE CONTABILIDAD

  
LAE. PATRICIA GOMEZ ESPARZA  
SUBDIRECTORA ADMINISTRATIVA

  
C.P. ANTONIO ALBERTO HERNANDEZ HERNANDEZ DRA.  
DIRECTOR DE ADMINISTRACIÓN

  
MONICA LILIANA RANGEL MARTINEZ  
DIRECTORA GENERAL