

SERVICIOS DE SALUD DE SAN LUIS POTOSÍ  
ESTADO ANALÍTICO DEL EJERCICIO DEL PRESUPUESTO DE EGRESOS DETALLADO - LDF  
CLASIFICACIÓN POR OBJETO DEL GASTO (CAPÍTULO Y CONCEPTO)  
DEL 1o. DE ENERO AL 31 DE DICIEMBRE DEL 2019

Concepto (c)	Egresos					SubEjercicio (e)
	Aprobado (d)	Ampliaciones / Reducciones	Modificado	Devengado	Pagado	
<b>Gasto No Etiquetado</b>	<b>1,210,711,872.17</b>	<b>733,044,581.38</b>	<b>1,943,756,453.55</b>	<b>1,748,643,892.91</b>	<b>1,209,264,677.63</b>	<b>195,112,560.64</b>
<b>SERVICIOS PERSONALES</b>	<b>541,039,570.66</b>	<b>101,173,966.53</b>	<b>642,213,537.19</b>	<b>606,412,208.85</b>	<b>575,368,001.40</b>	<b>35,801,328.34</b>
1100 REMUNERACIONES AL PERSONAL DE CARACTER PERMANENTE	539,531,639.00	358,398,974.15	181,132,664.85	179,100,551.59	179,100,551.59	2,032,113.26
1200 REMUNERACIONES AL PERSONAL DE CARACTER TRANSITORIO	1,507,931.66	101,236,326.41	102,744,258.07	90,346,484.13	90,346,484.13	12,397,773.94
1300 REMUNERACIONES ADICIONALES Y ESPECIALES	-	158,348,978.82	158,348,978.82	145,283,308.29	135,414,086.67	13,065,670.53
1400 SEGURIDAD SOCIAL	-	4,480,913.48	4,480,913.48	4,399,230.92	3,478,701.15	81,682.56
1500 OTRAS PRESTACIONES SOCIALES Y ECONOMICAS	-	184,330,002.12	184,330,002.12	176,151,834.88	155,897,378.82	8,178,167.24
1600 PREVISIONES	-	-	-	-	-	-
1700 PAGO DE ESTIMULOS A SERVIDORES PUBLICOS	-	11,176,719.85	11,176,719.85	11,130,799.04	11,130,799.04	45,920.81
<b>MATERIALES Y SUMINISTROS</b>	<b>321,269,792.67</b>	<b>239,480,407.65</b>	<b>560,750,200.32</b>	<b>507,519,046.03</b>	<b>299,038,042.66</b>	<b>53,231,154.29</b>
2100 MATERIALES DE ADMINISTRACION, EMISION DE DOCUMENTOS	5,124,840.74	40,499,512.52	45,624,353.26	44,262,256.94	5,297,907.48	1,362,096.32
2200 ALIMENTOS Y UTENSILIOS	15,914,961.95	2,695,336.30	13,219,625.65	12,936,156.76	10,542,344.13	283,468.89
2300 MATERIAS PRIMAS Y MATERIALES DE PRODUCCION Y COMERCIA	-	-	-	-	-	-
2400 MATERIALES Y ARTICULOS DE CONSTRUCCION Y DE REPARACION	1,526,057.91	830,593.74	2,356,651.65	2,281,397.15	1,746,443.04	75,254.50
2500 PRODUCTOS QUIMICOS, FARMACEUTICOS Y DE LABORATORIO	277,601,665.13	185,932,311.73	463,533,976.86	412,824,360.70	288,880,103.85	50,709,616.16
2600 COMBUSTIBLES, LUBRICANTES Y ADITIVOS	4,742,096.24	1,308,063.27	6,050,159.51	5,871,647.14	4,756,864.39	178,512.37
2700 VESTUARIO, BLANCOS, PRENDAS DE PROTECCION Y ARTICULOS	13,749,000.00	2,421,859.34	16,170,859.34	15,598,367.14	14,367,955.52	572,492.20
2800 MATERIALES Y SUMINISTROS PARA SEGURIDAD	-	-	-	-	-	-
2900 HERRAMIENTAS, REFACCIONES Y ACCESORIOS MENORES	2,611,170.70	11,183,403.35	13,794,574.05	13,744,860.20	2,182,335.29	49,713.85
<b>SERVICIOS GENERALES</b>	<b>310,915,760.91</b>	<b>185,207,317.28</b>	<b>496,123,078.19</b>	<b>426,601,329.76</b>	<b>201,535,821.28</b>	<b>69,521,748.43</b>
3100 SERVICIOS BASICOS	52,319,490.81	6,380,433.70	58,699,924.51	57,036,289.33	41,813,456.06	1,663,635.18
3200 SERVICIOS DE ARRENDAMIENTO	4,537,617.71	248,116.72	4,785,734.43	4,682,648.29	2,449,638.24	103,086.14
3300 SERVICIOS PROFESIONALES, CIENTIFICOS, TECNICOS Y OTROS SE	208,386,403.30	111,433,558.38	319,819,961.68	269,419,587.04	136,822,337.36	50,400,374.64
3400 SERVICIOS FINANCIEROS, BANCARIOS Y COMERCIALES	1,476,730.01	10,401,200.03	11,877,930.04	2,113,642.40	2,047,886.59	9,764,287.64
3500 SERVICIOS DE INSTALACION, REPARACION, MANTENIMIENTO Y C	43,660,052.02	27,921,468.12	71,581,520.14	69,188,096.30	9,248,702.41	2,393,423.84
3600 SERVICIOS DE COMUNICACION SOCIAL Y PUBLICIDAD	-	9,976,851.16	9,976,851.16	9,142,851.16	34,851.04	834,000.00
3700 SERVICIOS DE TRASLADO Y VIATICOS	-	451,854.81	451,854.81	404,669.00	396,651.00	47,185.81
3800 SERVICIOS OFICIALES	-	9,493,606.35	9,493,606.35	9,296,511.82	4,229,053.08	197,094.53
3900 OTROS SERVICIOS GENERALES	535,467.06	8,900,228.01	9,435,695.07	5,317,034.42	4,493,245.50	4,118,660.65
<b>TRANSFERENCIAS, ASIG, SUBSIDIOS Y OTR</b>	<b>3,193,349.00</b>	<b>8,011,821.48</b>	<b>11,205,170.48</b>	<b>9,802,776.87</b>	<b>5,183,430.99</b>	<b>1,402,393.61</b>

SERVICIOS DE SALUD DE SAN LUIS POTOSÍ  
ESTADO ANALÍTICO DEL EJERCICIO DEL PRESUPUESTO DE EGRESOS DETALLADO - LDF  
CLASIFICACIÓN POR OBJETO DEL GASTO (CAPÍTULO Y CONCEPTO)  
DEL 1o. DE ENERO AL 31 DE DICIEMBRE DEL 2019


Concepto (c)	Egresos					SubEjercicio (e)
	Aprobado (d)	Ampliaciones / Reducciones	Modificado	Devengado	Pagado	
4100 TRANSFERENCIAS INTERNAS Y ASIGNACIONES AL SECTOR PÚBLICO	-	-	-	-	-	-
4200 TRANSFERENCIAS AL RESTO DEL SECTOR PÚBLICO	-	-	-	-	-	-
4300 SUBSIDIOS Y SUBVENCIONES	-	-	-	-	-	-
4400 AYUDAS SOCIALES	3,193,349.00	8,011,821.48	11,205,170.48	9,802,776.87	5,183,430.99	1,402,393.61
4500 PENSIONES Y JUBILACIONES	-	-	-	-	-	-
4600 TRANSFERENCIAS A FIDEICOMISOS, MANDATOS Y OTROS ANALÓGICOS	-	-	-	-	-	-
4700 TRANSFERENCIAS A LA SEGURIDAD SOCIAL	-	-	-	-	-	-
4800 DONATIVOS	-	-	-	-	-	-
4900 TRANSFERENCIAS AL EXTERIOR	-	-	-	-	-	-
<b>BIENES MUEBLES, INMUEBLES E INTANGIBLES</b>	<b>12,748,852.45</b>	<b>70,876,905.56</b>	<b>83,625,758.01</b>	<b>77,782,496.23</b>	<b>13,448,204.28</b>	<b>5,843,261.78</b>
5100 MOBILIARIO Y EQUIPO DE ADMINISTRACION	-	7,762,605.03	7,762,605.03	5,853,023.86	2,477,465.30	1,909,581.17
5200 MOBILIARIO Y EQUIPO EDUCACIONAL Y RECREATIVO	-	65,330.78	65,330.78	62,034.97	7,840.09	3,295.81
5300 EQUIPO E INSTRUMENTAL MEDICO Y DE LABORATORIO	12,748,852.45	5,102,016.90	17,850,869.35	14,061,748.57	7,215,816.27	3,789,120.78
5400 VEHICULOS Y EQUIPO DE TRANSPORTE	-	53,652,937.18	53,652,937.18	53,652,937.18	3,210,113.98	-
5500 EQUIPO DE DEFENSA Y SEGURIDAD	-	-	-	-	-	-
5600 MAQUINARIA, OTROS EQUIPOS Y HERRAMIENTAS	-	4,287,016.23	4,287,016.23	4,150,402.65	536,968.64	136,613.58
5700 ACTIVOS BIOLÓGICOS	-	-	-	-	-	-
5800 BIENES INMUEBLES	-	-	-	-	-	-
5900 ACTIVOS INTANGIBLES	-	6,999.44	6,999.44	2,349.00	-	4,650.44
<b>INVERSIÓN PÚBLICA</b>	<b>21,544,546.48</b>	<b>53,474,184.14</b>	<b>75,018,730.62</b>	<b>69,471,518.02</b>	<b>63,636,659.87</b>	<b>5,547,212.60</b>
6100 OBRA PÚBLICA EN BIENES DE DOMINIO PÚBLICO	-	-	-	-	-	-
6200 OBRA PÚBLICA EN BIENES PROPIOS	21,544,546.48	53,474,184.14	75,018,730.62	69,471,518.02	63,636,659.87	5,547,212.60
6300 PROYECTOS PRODUCTIVOS Y ACCIONES DE FOMENTO	-	-	-	-	-	-
<b>INVERSIONES FINANCIERAS Y OTRAS PROV</b>	<b>-</b>	<b>11,655,787.45</b>	<b>11,655,787.45</b>	<b>-</b>	<b>-</b>	<b>11,655,787.45</b>
7100 INVERSIONES PARA EL FOMENTO DE ACTIVIDADES PRODUCTIVAS	-	-	-	-	-	-
7200 ACCIONES Y PARTICIPACIONES DE CAPITAL	-	-	-	-	-	-
7300 COMPRA DE TÍTULOS Y VALORES	-	-	-	-	-	-
7400 CONCESION DE PRESTAMOS	-	-	-	-	-	-
7500 INVERSIONES EN FIDEICOMISOS, MANDATOS Y OTROS ANALÓGICOS	-	-	-	-	-	-
7600 OTRAS INVERSIONES FINANCIERAS	-	-	-	-	-	-

SERVICIOS DE SALUD DE SAN LUIS POTOSÍ  
ESTADO ANALÍTICO DEL EJERCICIO DEL PRESUPUESTO DE EGRESOS DETALLADO - LDF  
CLASIFICACIÓN POR OBJETO DEL GASTO (CAPÍTULO Y CONCEPTO)  
DEL 1o. DE ENERO AL 31 DE DICIEMBRE DEL 2019

Concepto (c)	Egresos					SubEjercicio (e)
	Aprobado (d)	Ampliaciones / Reducciones	Modificado	Devengado	Pagado	
7900 PROVISIONES PARA CONTINGENCIAS Y OTRAS EROGACIONES ES	-	11,655,787.45	11,655,787.45	-	-	11,655,787.45
<b>PARTICIPACIONES Y APORTACIONES</b>	-	-	-	-	-	-
8100 PARTICIPACIONES	-	-	-	-	-	-
8300 APORTACIONES	-	-	-	-	-	-
8500 CONVENIOS	-	-	-	-	-	-
<b>DEUDA PÚBLICA</b>	-	<b>63,164,191.29</b>	<b>63,164,191.29</b>	<b>51,054,517.15</b>	<b>51,054,517.15</b>	<b>12,109,674.14</b>
9100 AMORTIZACION DE LA DEUDA PUBLICA	-	-	-	-	-	-
9200 INTERESES DE LA DEUDA PUBLICA	-	-	-	-	-	-
9300 COMISIONES DE LA DEUDA PUBLICA	-	-	-	-	-	-
9400 GASTOS DE LA DEUDA PUBLICA	-	-	-	-	-	-
9500 COSTO POR COBERTURAS	-	-	-	-	-	-
9600 APOYOS FINANCIEROS	-	-	-	-	-	-
9900 ADEUDOS DE EJERCICIOS FISCALES ANTERIORES (ADEFAS)	-	63,164,191.29	63,164,191.29	51,054,517.15	51,054,517.15	12,109,674.14
<b>Gasto Etiquetado</b>	<b>1,991,152,330.00</b>	<b>1,014,530,585.27</b>	<b>3,005,682,915.27</b>	<b>2,933,968,045.32</b>	<b>2,687,693,648.39</b>	<b>71,714,869.95</b>
<b>SERVICIOS PERSONALES</b>	<b>1,610,503,959.00</b>	<b>83,768,092.85</b>	<b>1,694,272,051.85</b>	<b>1,688,278,358.78</b>	<b>1,630,506,478.88</b>	<b>5,993,693.07</b>
1100 REMUNERACIONES AL PERSONAL DE CARACTER PERMANENTE	1,610,503,959.00	961,299,533.07	649,204,425.93	648,055,137.52	644,066,076.16	1,149,288.41
1200 REMUNERACIONES AL PERSONAL DE CARACTER TRANSITORIO	-	62,009,325.43	62,009,325.43	57,279,802.81	57,279,802.81	4,729,522.62
1300 REMUNERACIONES ADICIONALES Y ESPECIALES	-	300,548,735.31	300,548,735.31	300,501,985.07	300,501,985.07	46,750.24
1400 SEGURIDAD SOCIAL	-	168,909,650.56	168,909,650.56	168,886,430.05	164,952,594.47	23,220.51
1500 OTRAS PRESTACIONES SOCIALES Y ECONOMICAS	-	474,686,157.82	474,686,157.82	474,641,246.53	427,422,881.97	44,911.29
1600 PREVISIONES	-	-	-	-	-	-
1700 PAGO DE ESTIMULOS A SERVIDORES PUBLICOS	-	38,913,756.80	38,913,756.80	38,913,756.80	36,283,138.40	-
<b>MATERIALES Y SUMINISTROS</b>	<b>115,423,556.15</b>	<b>162,577,303.53</b>	<b>278,000,859.68</b>	<b>244,108,055.94</b>	<b>163,590,806.70</b>	<b>33,892,803.74</b>
2100 MATERIALES DE ADMINISTRACION, EMISION DE DOCUMENTOS	6,620,740.05	2,146,951.52	8,767,691.57	8,667,503.43	4,862,752.15	100,188.14
2200 ALIMENTOS Y UTENSILIOS	989,089.70	990,242.05	1,979,331.75	1,941,712.91	1,757,618.05	37,618.84
2300 MATERIAS PRIMAS Y MATERIALES DE PRODUCCION Y COMERCIALES	-	1,146.45	1,146.45	1,146.45	1,146.45	-
2400 MATERIALES Y ARTICULOS DE CONSTRUCCION Y DE REPARACION	3,041,583.03	133,689.81	3,175,272.84	2,878,034.95	1,453,142.94	297,237.89
2500 PRODUCTOS QUIMICOS, FARMACEUTICOS Y DE LABORATORIO	64,737,867.16	149,887,972.30	214,625,839.46	182,379,557.25	116,740,530.56	32,246,282.21
2600 COMBUSTIBLES, LUBRICANTES Y ADITIVOS	28,152,601.58	6,134,381.39	34,286,982.97	33,334,613.52	30,225,752.81	952,369.45
2700 VESTUARIO, BLANCOS, PRENDAS DE PROTECCION Y ARTICULOS	3,652,740.00	3,555,795.56	7,208,535.56	6,962,750.45	1,327,734.31	245,785.11

SERVICIOS DE SALUD DE SAN LUIS POTOSÍ  
ESTADO ANALÍTICO DEL EJERCICIO DEL PRESUPUESTO DE EGRESOS DETALLADO - LDF  
CLASIFICACIÓN POR OBJETO DEL GASTO (CAPÍTULO Y CONCEPTO)  
DEL 1o. DE ENERO AL 31 DE DICIEMBRE DEL 2019

Concepto (c)	Egresos					SubEjercicio (e)
	Aprobado (d)	Ampliaciones / Reducciones	Modificado	Devengado	Pagado	
2800 MATERIALES Y SUMINISTROS PARA SEGURIDAD	-	-	-	-	-	-
2900 HERRAMIENTAS, REFACCIONES Y ACCESORIOS MENORES	8,228,934.63	272,875.55	7,956,059.08	7,942,736.98	7,222,129.43	13,322.10
<b>SERVICIOS GENERALES</b>	<b>204,072,121.85</b>	<b>48,276,179.94</b>	<b>252,348,301.79</b>	<b>234,965,070.59</b>	<b>183,658,570.27</b>	<b>17,383,231.20</b>
3100 SERVICIOS BASICOS	33,080,410.78	10,009,135.73	23,071,275.05	22,616,796.62	19,929,128.57	454,478.43
3200 SERVICIOS DE ARRENDAMIENTO	9,560,407.36	1,499,150.41	8,061,256.95	8,043,874.85	6,654,497.03	17,382.10
3300 SERVICIOS PROFESIONALES, CIENTIFICOS, TECNICOS Y OTROS SE	80,285,352.59	65,932,390.57	146,217,743.16	130,866,671.81	103,378,510.28	15,351,071.35
3400 SERVICIOS FINANCIEROS, BANCARIOS Y COMERCIALES	7,330,992.92	813,131.54	8,144,124.46	8,140,643.22	5,351,397.49	3,481.24
3500 SERVICIOS DE INSTALACION, REPARACION, MANTENIMIENTO Y O	31,637,200.70	1,953,062.78	33,590,263.48	32,929,256.83	22,616,451.81	661,006.65
3600 SERVICIOS DE COMUNICACION SOCIAL Y PUBLICIDAD	1,800,000.00	1,564,901.30	3,364,901.30	3,323,085.54	1,328,169.08	41,815.76
3700 SERVICIOS DE TRASLADO Y VIATICOS	25,967,478.92	10,315,706.75	15,651,772.17	15,139,153.57	14,904,442.55	512,618.60
3800 SERVICIOS OFICIALES	4,646,031.72	4,727,073.93	9,373,105.65	9,047,139.58	4,831,200.39	325,966.07
3900 OTROS SERVICIOS GENERALES	9,764,246.86	4,890,387.29	4,873,859.57	4,858,448.57	4,664,773.07	15,411.00
<b>TRANSFERENCIAS, ASIG, SUBSIDIOS Y OTR</b>	<b>61,152,693.00</b>	<b>479,150.81</b>	<b>61,631,843.81</b>	<b>61,202,351.81</b>	<b>59,043,427.22</b>	<b>429,492.00</b>
4100 TRANSFERENCIAS INTERNAS Y ASIGNACIONES AL SECTOR PUBLICO	-	-	-	-	-	-
4200 TRANSFERENCIAS AL RESTO DEL SECTOR PUBLICO	-	-	-	-	-	-
4300 SUBSIDIOS Y SUBVENCIONES	56,152,693.00	8,080,953.00	48,071,740.00	47,963,990.00	47,921,740.00	107,750.00
4400 AYUDAS SOCIALES	5,000,000.00	8,560,103.81	13,560,103.81	13,238,361.81	11,121,687.22	321,742.00
4500 PENSIONES Y JUBILACIONES	-	-	-	-	-	-
4600 TRANSFERENCIAS A FIDEICOMISOS, MANDATOS Y OTROS ANALC	-	-	-	-	-	-
4700 TRANSFERENCIAS A LA SEGURIDAD SOCIAL	-	-	-	-	-	-
4800 DONATIVOS	-	-	-	-	-	-
4900 TRANSFERENCIAS AL EXTERIOR	-	-	-	-	-	-
<b>BIENES MUEBLES, INMUEBLES E INTANGIBLES</b>	<b>-</b>	<b>54,013,303.16</b>	<b>54,013,303.16</b>	<b>50,922,282.12</b>	<b>1,917,029.21</b>	<b>3,091,021.04</b>
5100 MOBILIARIO Y EQUIPO DE ADMINISTRACION	-	1,556,276.85	1,556,276.85	1,327,861.48	225,549.10	228,415.37
5200 MOBILIARIO Y EQUIPO EDUCACIONAL Y RECREATIVO	-	292,838.00	292,838.00	240,699.91	-	52,138.09
5300 EQUIPO E INSTRUMENTAL MEDICO Y DE LABORATORIO	-	51,574,430.67	51,574,430.67	48,772,498.09	1,691,480.11	2,801,932.58
5400 VEHICULOS Y EQUIPO DE TRANSPORTE	-	-	-	-	-	-
5500 EQUIPO DE DEFENSA Y SEGURIDAD	-	-	-	-	-	-
5600 MAQUINARIA, OTROS EQUIPOS Y HERRAMIENTAS	-	589,757.64	589,757.64	581,222.64	-	8,535.00
5700 ACTIVOS BIOLOGICOS	-	-	-	-	-	-





SERVICIOS DE SALUD DE SAN LUIS POTOSÍ  
ESTADO ANALÍTICO DEL EJERCICIO DEL PRESUPUESTO DE EGRESOS DETALLADO - LDF  
CLASIFICACIÓN POR OBJETO DEL GASTO (CAPÍTULO Y CONCEPTO)  
DEL 1o. DE ENERO AL 31 DE DICIEMBRE DEL 2019


Concepto (c)	Egresos					SubEjercicio (e)
	Aprobado (d)	Ampliaciones / Reducciones	Modificado	Devengado	Pagado	
5800 BIENES INMUEBLES	-	-	-	-	-	-
5900 ACTIVOS INTANGIBLES	-	-	-	-	-	-
<b>INVERSIÓN PÚBLICA</b>	-	<b>570,180,162.03</b>	<b>570,180,162.03</b>	<b>561,346,759.80</b>	<b>555,832,169.83</b>	<b>8,833,402.23</b>
6100 OBRA PUBLICA EN BIENES DE DOMINIO PUBLICO	-	-	-	-	-	-
6200 OBRA PUBLICA EN BIENES PROPIOS	-	570,180,162.03	570,180,162.03	561,346,759.80	555,832,169.83	8,833,402.23
6300 PROYECTOS PRODUCTIVOS Y ACCIONES DE FOMENTO	-	-	-	-	-	-
<b>INVERSIONES FINANCIERAS Y OTRAS PROV</b>	-	<b>3,044,145.45</b>	<b>3,044,145.45</b>	-	-	<b>3,044,145.45</b>
7100 INVERSIONES PARA EL FOMENTO DE ACTIVIDADES PRODUCTIVA	-	-	-	-	-	-
7200 ACCIONES Y PARTICIPACIONES DE CAPITAL	-	-	-	-	-	-
7300 COMPRA DE TITULOS Y VALORES	-	-	-	-	-	-
7400 CONCESION DE PRETAMOS	-	-	-	-	-	-
7500 INVERSIONES EN FIDEICOMISOS, MANDATOS Y OTROS ANALOG	-	-	-	-	-	-
7600 OTRAS INVERSIONES FINANCIERAS	-	-	-	-	-	-
7900 PROVISIONES PARA CONTINGENCIAS Y OTRAS EROGACIONES ES	-	3,044,145.45	3,044,145.45	-	-	3,044,145.45
<b>PARTICIPACIONES Y APORTACIONES</b>	-	-	-	-	-	-
8100 PARTICIPACIONES	-	-	-	-	-	-
8300 APORTACIONES	-	-	-	-	-	-
8500 CONVENIOS	-	-	-	-	-	-
<b>DEUDA PÚBLICA</b>	-	<b>92,192,247.50</b>	<b>92,192,247.50</b>	<b>93,145,166.28</b>	<b>93,145,166.28</b>	<b>952,918.78</b>
9100 AMORTIZACION DE LA DEUDA PUBLICA	-	-	-	-	-	-
9200 INTERESES DE LA DEUDA PUBLICA	-	-	-	-	-	-
9300 COMISIONES DE LA DEUDA PUBLICA	-	-	-	-	-	-
9400 GASTOS DE LA DEUDA PUBLICA	-	-	-	-	-	-
9500 COSTO POR COBERTURAS	-	-	-	-	-	-
9600 APOYOS FINANCIEROS	-	-	-	-	-	-
9900 ADEUDOS DE EJERCICIOS FISCALES ANTERIORES (ADEFAS)	-	92,192,247.50	92,192,247.50	93,145,166.28	93,145,166.28	952,918.78
<b>Total de Egresos</b>	<b>3,201,864,202.17</b>	<b>1,747,575,166.65</b>	<b>4,949,439,368.82</b>	<b>4,682,611,938.23</b>	<b>3,896,958,326.02</b>	<b>266,827,430.59</b>


Bajo protesta de decir verdad declaramos que los Estados Financieros y sus Notas, son razonablemente correctos y son responsabilidad de los Servicios de Salud de San Luis Potosí.


SERVICIOS DE SALUD DE SAN LUIS POTOSÍ  
ESTADO ANALÍTICO DEL EJERCICIO DEL PRESUPUESTO DE EGRESOS DETALLADO - LDF  
CLASIFICACIÓN POR OBJETO DEL GASTO (CAPÍTULO Y CONCEPTO)  
DEL 1o. DE ENERO AL 31 DE DICIEMBRE DEL 2019

Concepto (c)	Egresos					SubEjercicio (e)
	Aprobado (d)	Ampliaciones / Reducciones	Modificado	Devengado	Pagado	

En ausencia del C.P. Antonio Alberto Hernández Hernández Director de Administración con fundamento en los artículos 36 y 41 del Reglamento Interior del Organismo Descentralizado de la Administración Pública Estatal Denominado "Servicios de Salud de San Luis Potosí" por designación recibida con el memorándum No. 30667, de fecha 11 de diciembre de 2019, firma Lic. Juan Manuel Ponce Palma, Subdirector de Recursos Humanos.

  
LAG. EMILIO LIÑAN GONZÁLEZ  
JEFE DEL DEPTO. DE RECURSOS FINANCIEROS


  
L.A.E. PATRICIA GÓMEZ ESPARZA  
SUBDIRECTORA ADMINISTRATIVA

  
C.P. ANTONIO ALBERTO HERNÁNDEZ  
HERNÁNDEZ  
DIRECTOR DE ADMINISTRACIÓN

  
C.P. MIGUEL ÁNGEL VILLARREAL PAÑOLA  
JEFE DEL DEPTO. DE CONTROL PRESUPUESTAL

VACANTE  
SUBDIRECTOR DE PROGRAMACIÓN Y  
SEGUIMIENTO

  
DRA. MARÍA DE LOURDES GALDÍVAR OLAGUE  
DIRECTORA DE PLANEACIÓN, EVALUACIÓN Y  
PROYECTOS ESPECIALES

  
DRA. MONICA LILIANA RANGEL MARTÍNEZ  
DIRECTORA GENERAL