




Del 1 de Enero Al 28 de Febrero de 2019

	2019	2018
<b>Ingresos y Otros Beneficios</b>		
<b>Ingresos Por Gestion</b>		
Impuestos	0.00	0.00
Cuotas Y Aportaciones De Seguridad Socia	0.00	0.00
Contribuciones De Mejoras	0.00	0.00
Derechos	0.00	0.00
Productos	0.00	0.00
Aprovechamientos De Tipo Corriente	214,850.65	4,194,976.80
Ingresos Por Venta De Bienes Y Servicios	158,071,337.11	55,679,869.74
Ingresos No Comprendidos En Las Fraccion	0.00	0.00
<b>Participaciones Aportac Transf Asigna</b>		
Participaciones Y Aportaciones	-3,312,746.03	373,873,320.99
Transferencias Asignaciones Subsidios Y	343,338,150.05	65,023,579.94
<b>Otros Ingresos Y Beneficios</b>		
Ingresos Financieros	328,283.59	880,347.32
Incremento Por Variacion De Inventarios	0.00	0.00
Disminucion Del Exceso De Estimaciones X	0.00	0.00
Disminucion Del Exceso En Provisiones	0.00	0.00
Otros Ingresos Y Beneficios Varios	3,903,652.10	971,472.15
<b>Total de Ingresos</b>	<b>502,543,527.47</b>	<b>500,623,566.94</b>
<b>Gastos Y Otras Pérdidas</b>		
<b>Gastos De Funcionamiento Gasto Corriente</b>		
Servicios Personales	385,265,047.69	412,988,134.21
Materiales Y Suministros	89,905,036.82	32,514,369.43
Servicios Generales	-47,719,877.10	28,322,471.44
<b>Transf Asignaciones Subsidios Y Otras</b>		
Transf Internas Y Asignaciones Al Sector	0.00	0.00
Transferencias Al Resto Del Sector Publi	0.00	0.00
Subsidios Y Subvenciones	12,666,666.00	7,294,957.32
Ayudas Sociales	0.00	9,826,971.37
Pensiones Y Jubilaciones	0.00	0.00
Transf A Fideicomisos Mandato Y Contrato	0.00	0.00
Transf A La Seguridad Social	0.00	0.00
Donativos	0.00	0.00
Transferencias Al Exterior	0.00	0.00
<b>Participaciones Y Aportaciones</b>		
Participaciones	0.00	0.00
Aportaciones	0.00	0.00
Convenios	0.00	0.00
<b>Intereses Comisiones Y Ot Gastos De La D</b>		
Intereses De La Deuda Publica	0.00	0.00
Comisiones De La Deuda Publica	0.00	0.00
Gastos De La Deuda Publica	0.00	0.00
Costo Por Coberturas	0.00	0.00
Apoyos Financieros	0.00	0.00
<b>Otros Gastos Y Perdidas Extraordinarias</b>		
Estimaciones Depreciac Deterioros Obsole	14,029,916.85	16,089,173.01
Provisiones	0.00	0.00
Disminucion De Inventarios	0.00	0.00
Aumento Por Insuf De Estimaciones X Perd	0.00	0.00
Aumento Por Insuf De Provisiones	0.00	0.00
Otros Gastos	-1.14	-0.43
<b>Inversion Publica</b>		
Inversion Publica No Capitalizable	0.00	0.00
<b>Inversiones Financieras y Otras Prestaci</b>		
Inversiones p el fomento de Actividades	0.00	0.00
Provisiones p Contingencias y Ot Erogaci	0.00	0.00
<b>Total de Egresos y Otras Pérdidas</b>	<b>454,146,789.12</b>	<b>507,036,076.35</b>
<b>Ahorro / Desahorro Neto del Ejercicio</b>	<b>48,396,738.35</b>	<b>-6,412,509.41</b>

Bajo protesta de decir verdad declaramos que los Estados Financieros y sus Notas, son razonablemente correctos y son responsabilidad de los Servicios de Salud de San Luis Potosí.

  
C. P. NORA HILDA SALAS BASURTO  
Jefa DEL DEPTO DE CONTABILIDAD

  
LAE. PATRICIA GOMEZ ESPARZA  
SUBDIRECTORA ADMINISTRATIVA

  
C. P. ANTONIO ALBERTO HERNÁNDEZ HERNÁNDEZ DRA. MÓNICA LILIANA RANGEL MARTINEZ  
DIRECTOR DE ADMINISTRACIÓN  
DIRECTORA GENERAL