





**SERVICIOS DE SALUD DE SAN LUIS POTOSÍ**  
**REPORTE ANALÍTICO DE INGRESOS**  
 (en pesos)  
**DEL 1o. DE ENERO AL 30 DE JUNIO DE 2019**


| Rubro de Ingresos  | Estimado                | Ampliaciones y Reducciones | Ingreso Modificado      | Devengado               | Recaudado               | Diferencia                |
|--|-------------------------|----------------------------|-------------------------|-------------------------|-------------------------|---------------------------|
| Impuestos  | -                       | -                          | -                       | -                       | -                       | -                         |
| Cuotas y Aportaciones de Seguridad Social                  | -                       | -                          | -                       | -                       | -                       | -                         |
| Contribuciones de Mejoras                                  | -                       | -                          | -                       | -                       | -                       | -                         |
| Derechos   | -                       | -                          | -                       | -                       | -                       | -                         |
| Productos  | -                       | -                          | -                       | -                       | -                       | -                         |
| Corriente  | -                       | -                          | -                       | -                       | -                       | -                         |
| Capital  | -                       | -                          | -                       | -                       | -                       | -                         |
| Aprovechamientos   | -                       | -                          | -                       | -                       | -                       | -                         |
| Corriente  | -                       | -                          | -                       | -                       | -                       | -                         |
| Capital  | -                       | -                          | -                       | -                       | -                       | -                         |
| Ingresos por Ventas de Bienes y Servicios (7)              | 972,335,122.41          | 321,753,079.97             | 1,294,088,202.38        | 429,694,759.60          | 429,694,759.60          | - 542,640,362.81          |
| Participaciones y Aportaciones (8)                         | -                       | 363,890,409.29             | 363,890,409.29          | 271,432,930.23          | 271,432,930.23          | 271,432,930.23            |
| Transferencias, Asignaciones, Subsidios y Otras Ayudas (9) | 2,229,529,079.76        | 231,055,245.21             | 2,460,584,324.97        | 1,164,992,506.28        | 1,164,992,506.28        | - 1,064,536,573.48        |
| Ingresos Derivados de Financiamientos                      | -                       | -                          | -                       | -                       | -                       | -                         |
| <b>Total</b>   | <b>3,201,864,202.17</b> | <b>916,698,734.47</b>      | <b>4,118,562,936.64</b> | <b>1,866,120,196.11</b> | <b>1,866,120,196.11</b> | <b>- 1,335,744,006.06</b> |


  
 LAG. EMILIO LINAN GONZÁLEZ  
 JEFE DEL DEPTO. DE RECURSOS FINANCIEROS


  
 L.A.E. PATRICIA GÓMEZ ESPARZA  
 SUBDIRECTORA ADMINISTRATIVA

  
 C.P. ANTONIO ALBERTO HERNÁNDEZ HERNÁNDEZ  
 DIRECTOR DE ADMINISTRACIÓN


  
 C.P. MA. DE LOS ANGELES RODRIGUEZ SÁNCHEZ  
 JEFA DEL DEPTO DE CONTROL PRESUPUESTAL

  
 DR. LUIS DANIEL MERAZ ROSALES  
 SUBDIRECTOR DE PROGRAMACIÓN Y SEGUIMIENTO


  
 DRA. MARÍA DE LOURDES SALDIVAR OLAGUE  
 DIRECTORA DE PLANEACIÓN, EVALUACIÓN Y PROYECTOS ESPECIALES


  
 DRA. MÓNICA LILIANA RANGEL MARTÍNEZ  
 DIRECTORA GENERAL

| Estado Analítico de Ingresos Por Fuente de Financiamiento |  | Estimado                | Ampliaciones y Reducciones | Ingreso Modificado      | Devengado               | Recaudado               | Diferencia               |
|---|--|-------------------------|----------------------------|-------------------------|-------------------------|-------------------------|--------------------------|
| <b>Ingresos del Gobierno</b>                              |  | <b>2,229,529,079.76</b> | <b>594,945,654.50</b>      | <b>2,824,474,734.26</b> | <b>1,436,425,436.51</b> | <b>1,436,425,436.51</b> | <b>-793,103,643.25</b>   |
|   | Impuestos  | 0                       | -                          | 0                       | 0                       | 0                       | 0                        |
|   | Contribuciones de Mejoras                              | 0                       | -                          | 0                       | 0                       | 0                       | 0                        |
|   | Derechos   | 0                       | -                          | 0                       | 0                       | 0                       | 0                        |
|   | Productos  | 0                       | -                          | 0                       | 0                       | 0                       | 0                        |
|   | Corriente  | 0                       | -                          | 0                       | 0                       | 0                       | 0                        |
|   | Capital  | 0                       | -                          | 0                       | 0                       | 0                       | 0                        |
|   | Aprovechamientos                                       | 0                       | -                          | 0                       | 0                       | 0                       | 0                        |
|   | Corriente  | 0                       | -                          | 0                       | 0                       | 0                       | 0                        |
|   | Capital  | 0                       | -                          | 0                       | 0                       | 0                       | 0                        |
| 8   | Participaciones y Aportaciones                         | 0.00                    | 363,890,409.29             | 363,890,409.29          | 271,432,930.23          | 271,432,930.23          | 271,432,930.23           |
| 9   | Transferencias, Asignaciones, Subsidios y Otras Ayudas | 2,229,529,079.76        | 231,055,245.21             | 2,460,584,324.97        | 1,164,992,506.28        | 1,164,992,506.28        | -1,064,536,573.48        |
| <b>Ingresos de Organismos y Empresas</b>                  |  | <b>972,335,122.41</b>   | <b>321,753,079.97</b>      | <b>1,294,088,202.38</b> | <b>429,694,759.60</b>   | <b>429,694,759.60</b>   | <b>-542,640,362.81</b>   |
|   | Cuotas y Aportaciones de Seguridad Social              | 0                       | -                          | 0                       | 0                       | 0                       | 0.00                     |
| 7   | Ingresos por Ventas de Bienes y Servicios              | 972,335,122.41          | 321,753,079.97             | 1,294,088,202.38        | 429,694,759.60          | 429,694,759.60          | -542,640,362.81          |
|   | Transferencias, Asignaciones, Subsidios y Otras Ayudas | 0                       | -                          | 0                       | 0                       | 0                       | 0                        |
| <b>Ingresos Derivados de Financiamiento</b>               |  | <b>0</b>                | <b>-</b>                   | <b>0</b>                | <b>0</b>                | <b>0</b>                | <b>0</b>                 |
|   | Ingresos Derivados de Financiamientos                  | 0                       | -                          | 0                       | 0                       | 0                       | 0                        |
| <b>Total</b>  |  | <b>3,201,864,202.17</b> | <b>916,698,734.47</b>      | <b>4,118,562,936.64</b> | <b>1,866,120,196.11</b> | <b>1,866,120,196.11</b> | <b>-1,335,744,006.06</b> |


  
 LAG. EMILIO LINAN GONZALEZ  
 JEFE DEL DEPTO. DE RECURSOS FINANCIEROS


C.P. MA. DE LOS ANGELES RODRIGUEZ  
 SANCHEZ  
 JEFA DEL DEPTO. DE CONTROL PRESUPUESTAL

  
 L.A.E. PATRICIA GÓMEZ ESPARZA  
 SUBDIRECTORA ADMINISTRATIVA

  
 DR. LUIS DANIEL MERAZ ROSALES  
 SUBDIRECTOR DE PROGRAMACIÓN Y SEGUIMIENTO


  
 DRA. MÓNICA LILIANA RANGEL MARTÍNEZ  
 DIRECTORA GENERAL


  
 C.P. ANTONIO ALBERTO HERNÁNDEZ  
 HERNÁNDEZ  
 DIRECTOR DE ADMINISTRACIÓN


  
 DRA. MARÍA DE LOURDES SALDIVAR OLAGUE  
 DIRECTORA DE PLANEACIÓN, EVALUACIÓN Y PROYECTOS ESPECIALES

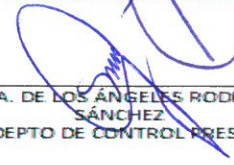
SERVICIOS DE SALUD DE SAN LUIS POTOSÍ  
 Estado Analítico del Ejercicio del Presupuesto de Egresos  
 Clasificación Administrativa  
 DEL 1o. DE ENERO AL 30 DE JUNIO DE 2019


| Concepto ( c )  | Egresos                 |                            |                         |                         |                         | SubEjercicio (e)        |
|---|-------------------------|----------------------------|-------------------------|-------------------------|-------------------------|-------------------------|
|   | Aprobado (d)            | Ampliaciones / Reducciones | Modificado              | Devengado               | Pagado                  |                         |
| Entidades Paraestatales y Fideicomisos No Empresariales y No Financieros                              |                         |                            |                         |                         |                         |                         |
| Instituciones Públicas de la Seguridad Social   | 3,201,864,202.17        | 1,075,467,902.06           | 4,277,332,104.23        | 1,639,848,623.06        | 1,538,838,908.12        | 2,637,483,481.17        |
| Entidades Paraestatales Empresariales No Financieras con Participación Estatal Mayoritaria            |                         |                            |                         |                         |                         |                         |
| Fideicomisos Empresariales No Financieros con Participación Estatal Mayoritaria                       |                         |                            |                         |                         |                         |                         |
| Entidades Paraestatales Empresariales Financieras Monetarias con Participación Estatal Mayoritaria    |                         |                            |                         |                         |                         |                         |
| Entidades Paraestatales Empresariales Financieras No Monetarias con Participación Estatal Mayoritaria |                         |                            |                         |                         |                         |                         |
| Fideicomisos Financieros Públicos con Participación Estatal Mayoritaria                               |                         |                            |                         |                         |                         |                         |
| <b>Total de Egresos</b>   | <b>3,201,864,202.17</b> | <b>1,075,467,902.06</b>    | <b>4,277,332,104.23</b> | <b>1,639,848,623.06</b> | <b>1,538,838,908.12</b> | <b>2,637,483,481.17</b> |

  
 LAG. EMILIO LINAN GONZALEZ  
 JEFE DEL DEPTO. DE RECURSOS FINANCIEROS


  
 L.A.E. PATRICIA GÓMEZ ESPARZA  
 SUBDIRECTORA ADMINISTRATIVA

  
 C.P. ANTONIO ALBERTO HERNÁNDEZ  
 HERNÁNDEZ  
 DIRECTOR DE ADMINISTRACIÓN

  
 C.P. MA. DE LOS ANGELES RODRIGUEZ  
 SANCHEZ  
 JEFA DEL DEPTO DE CONTROL PRESUPUESTAL

  
 DR. LUIS DANIEL MERAZ ROSALES  
 SUBDIRECTOR DE PROGRAMACIÓN Y  
 SEGUIMIENTO

  
 DRA. MARÍA DE LOURDES SALDÍVAR OLAGUE  
 DIRECTORA DE PLANEACIÓN, EVALUACIÓN Y  
 PROYECTOS ESPECIALES

  
 DRA. MÓNICA LILIANA RANGEL MARTÍNEZ  
 DIRECTORA GENERAL



SERVICIOS  
DE SALUD

SERVICIOS DE SALUD DE SAN LUIS POTOSÍ  
Estado Analítico del Ejercicio del Presupuesto de Egresos  
Clasificación Administrativa  
DEL 1o. DE ENERO AL 30 DE JUNIO DE 2019

| Concepto (c)                            | Egresos        |                               |                |                |                | SubEjercicio (e) |
|---|----------------|-------------------------------|----------------|----------------|----------------|------------------|
|   | Aprobado (d)   | Ampliaciones /<br>Reducciones | Modificado     | Devengado      | Pagado         |                  |
| CAPA MATEHUALA                          | 361,349.01     | 85,484.42                     | 446,833.43     | -              | -              | 446,833.43       |
| CAPA RIOVERDE                           | 341,349.01     | 35,619.64                     | 376,968.65     | -              | -              | 376,968.65       |
| CAPA SALINAS                            | 301,349.01     | 8,263.00                      | 309,612.01     | -              | -              | 309,612.01       |
| CAPA SAN LUIS POTOSÍ                    | 355,560.85     | 29,086.69                     | 384,647.54     | -              | -              | 384,647.54       |
| CAPA SOLEDAD DE G. S.                   | 356,560.85     | 31,783.76                     | 388,344.61     | -              | -              | 388,344.61       |
| CAPA TAMAZUNCHALE                       | 361,349.01     | 7,134.00                      | 368,483.01     | -              | -              | 368,483.01       |
| CAPA VALLES                             | 360,849.01     | 13,081.55                     | 373,930.56     | -              | -              | 373,930.56       |
| CAPASITS SAN LUIS POTOSÍ                | 479,584.60     | 134,124.66                    | 613,709.26     | 69,977.18      | 69,977.18      | 543,732.08       |
| CAPASITS VALLES                         | 527,175.97     | 101,006.35                    | 628,182.32     | 32,262.11      | 30,898.11      | 595,920.21       |
| CENTRO ESTATAL DE TRASFUSIÓN SANGUÍNEA  | 960,210.78     | 1,682,004.41                  | 2,642,215.19   | 34,585.79      | 34,585.79      | 2,607,629.40     |
| CENTRO ESTATAL DE ZONOSIS.              | 1,806,724.64   | 10,032,375.70                 | 11,839,100.34  | 8,494,182.82   | 75,817.85      | 3,344,917.52     |
| CISAME SAN LUIS POTOSÍ                  | 570,409.06     | 94,806.08                     | 665,215.14     | 36,731.84      | 36,731.84      | 628,483.30       |
| CISAME VALLES                           | 723,007.00     | 118,697.64                    | 841,704.64     | 117,579.40     | 117,579.40     | 724,125.24       |
| CLINICA PSIQUIATRICA DR.EVERARDO NEUMAN | 30,797,578.61  | 28,440,576.18                 | 59,238,154.79  | 31,693,297.62  | 31,159,595.99  | 27,544,857.17    |
| COMISIÓN ESTATAL DE ARBITRAJE MEDICO    | 530,634.14     | 6,794.44                      | 537,428.58     | 86,514.58      | 62,919.48      | 450,914.00       |
| HOSPITAL CENTRAL IGNACIO MORONES PRIETO | 229,672,768.60 | 628,321.16                    | 230,301,089.76 | 106,235,394.73 | 102,735,394.73 | 124,065,695.03   |
| HOSPITAL COMUNITARIO AQUISMÓN           | 6,347,062.43   | 2,131,102.40                  | 8,478,164.83   | 330,397.57     | 13,888.70      | 8,147,767.26     |
| HOSPITAL COMUNITARIO CIUDAD DEL MAIZ    | 3,490,879.89   | 709,178.32                    | 4,200,058.21   | 376,869.55     | 40,192.32      | 3,823,188.66     |
| HOSPITAL COMUNITARIO DE TAMUÍN          | 4,015,134.12   | 2,336,621.05                  | 6,351,755.17   | 218,317.38     | 82,372.80      | 6,133,437.79     |
| HOSPITAL COMUNITARIO DE XILITLA         | 3,803,986.29   | 2,290,431.57                  | 6,094,417.86   | 141,665.18     | 5,399.20       | 5,952,752.68     |
| HOSPITAL COMUNITARIO ÉBANO              | 4,023,274.52   | 2,771,748.07                  | 6,795,022.59   | 175,179.62     | 67,349.68      | 6,619,842.97     |
| HOSPITAL COMUNITARIO SALINAS DE HIDALGO | 3,678,546.39   | 665,915.80                    | 4,344,462.19   | 162,917.11     | 24,400.07      | 4,181,545.08     |
| HOSPITAL COMUNITARIO TAMAZUNCHALE       | 8,817,313.10   | 2,784,427.99                  | 11,601,741.09  | 1,245,402.45   | 974,771.28     | 10,356,338.64    |
| HOSPITAL COMUNITARIO VILLA DE ARISTA    | 3,831,099.72   | 634,541.52                    | 4,465,641.24   | 181,239.71     | 19,691.91      | 4,284,401.53     |
| HOSPITAL DEL NIÑO Y LA MUJER            | 48,816,810.50  | 133,228,747.37                | 182,045,557.87 | 121,320,452.23 | 116,693,380.81 | 60,725,105.64    |
| HOSPITAL GENERAL CD. VALLES             | 70,077,930.64  | 142,279,861.87                | 212,357,792.51 | 123,054,455.06 | 111,346,920.13 | 89,303,337.45    |
| HOSPITAL GENERAL MATEHUALA              | 28,704,030.49  | 66,499,945.53                 | 95,203,976.02  | 58,608,251.68  | 56,496,427.38  | 36,595,724.34    |
| HOSPITAL GENERAL RIOVERDE               | 49,067,325.21  | 78,783,493.32                 | 127,850,818.53 | 71,892,672.05  | 68,704,093.88  | 55,958,146.48    |
| HOSPITAL GENERAL SOLEDAD DE G. S.       | 52,485,588.25  | 56,877,215.22                 | 109,362,803.47 | 44,032,796.96  | 37,385,751.26  | 65,330,006.51    |
| JURISDICCION SANITARIA NO. I SAN LUIS   | 33,669,045.45  | 111,249,054.87                | 144,918,100.32 | 107,828,184.28 | 104,269,937.09 | 37,089,916.04    |
| JURISDICCION SANITARIA NO. II MATEHUALA | 19,575,476.06  | 33,754,891.82                 | 53,330,367.88  | 30,664,946.32  | 29,555,896.18  | 22,665,421.56    |
| JURISDICCION SANITARIA NO. III SOLEDAD  | 29,549,108.43  | 73,005,524.98                 | 102,554,633.41 | 69,118,648.44  | 68,230,156.79  | 33,435,984.97    |
| JURISDICCION SANITARIA NO. IV RIOVERDE  | 27,654,394.78  | 66,211,346.38                 | 93,865,741.16  | 62,435,256.05  | 61,274,320.37  | 31,430,485.11    |
| JURISDICCION SANITARIA NO. V CD. VALLES | 32,385,794.66  | 102,318,407.86                | 134,704,202.52 | 99,719,709.35  | 86,502,746.14  | 34,984,493.17    |
| JURISDICCION SANITARIA NO. VI TAMAZ.    | 31,354,891.37  | 94,808,863.79                 | 126,163,755.16 | 90,551,054.03  | 88,084,643.98  | 35,612,701.13    |



SERVICIOS  
DE SALUD

SERVICIOS DE SALUD DE SAN LUIS POTOSÍ  
Estado Analítico del Ejercicio del Presupuesto de Egresos  
Clasificación Administrativa  
DEL 1o. DE ENERO AL 30 DE JUNIO DE 2019

| Concepto (c)                           | Egresos                 |                               |                         |                         |                         | SubEjercicio (e)        |
|--|-------------------------|-------------------------------|-------------------------|-------------------------|-------------------------|-------------------------|
|  | Aprobado (d)            | Ampliaciones /<br>Reducciones | Modificado              | Devengado               | Pagado                  |                         |
| JURISDICCIÓN SANITARIA NO. VII TANCAN. | 25,236,380.32           | 65,375,270.10                 | 90,611,650.42           | 63,933,405.78           | 61,583,233.65           | 26,678,244.64           |
| LABORATORIO ESTATAL DE SALUD PÚBLICA   | 2,711,429.84            | 22,281,351.13                 | 24,992,780.97           | 16,343,074.77           | 16,343,074.77           | 8,649,706.20            |
| OFICINA DE RIESGOS SANITARIOS C. SALUD | 3,620,320.50            | 919,922.77                    | 4,540,243.27            | 207,726.19              | 207,726.19              | 4,332,517.08            |
| OFICINAS ESTATALES ADMINISTRATIVAS     | 2,426,582,786.64        | - 43,073,675.33               | 2,383,509,111.31        | 522,943,993.24          | 489,408,061.80          | 1,860,565,118.07        |
| PATRIMONIO DE LA BENEFICENCIA PÚBLICA  | 4,678,901.00            | 4,991,234.27                  | 9,670,135.27            | 506,021.80              | 506,021.80              | 9,164,113.47            |
| SISTEMA ESTATAL DE URGENCIAS MÉDICAS   | 1,248,234.70            | - 3,934.13                    | 1,244,300.57            | 469,661.54              | 383,483.16              | 774,639.03              |
| SORID MATEHUALA                        | 300,549.01              | 48,711.77                     | 349,260.78              | 55,412.77               | 55,412.77               | 293,848.01              |
| SORID POZOS                            | 206,380.21              | 16,623.43                     | 223,003.64              | 15,003.09               | 15,003.09               | 208,000.55              |
| SORID RIOVERDE                         | 181,968.80              | 10,392.44                     | 192,361.24              | 17,493.44               | 17,493.44               | 174,867.80              |
| SORID SAN LUIS POTOSÍ                  | 320,760.85              | 39,293.42                     | 360,054.27              | 39,031.84               | 39,031.84               | 321,022.43              |
| SORID SANTA MARIA DEL RÍO              | 307,149.01              | 5,031.00                      | 312,180.01              | 24,354.00               | 24,354.00               | 287,826.01              |
| SORID SOLEDAD                          | 320,760.85              | 18,500.66                     | 339,261.51              | 16,378.66               | 16,378.66               | 322,882.85              |
| SORID TAMAZUNCHALE                     | 323,360.85              | 27,392.44                     | 350,753.29              | 27,392.44               | 27,392.44               | 323,360.85              |
| SORID VALLES                           | 169,968.80              | 216.00                        | 170,184.80              | -                       | -                       | 170,184.80              |
| UNEME DEDICAM                          | 1,539,113.75            | 1,030,430.59                  | 2,569,544.34            | -                       | -                       | 2,569,544.34            |
| UNIDAD DE CIRUGÍA AMBULATORIA VALLES   | 4,261,984.59            | 8,990,662.09                  | 13,252,646.68           | 6,390,732.41            | 6,116,400.17            | 6,861,914.27            |
| <b>Total de Egresos</b>                | <b>3,201,864,202.17</b> | <b>1,075,467,902.06</b>       | <b>4,277,332,104.23</b> | <b>1,639,848,623.06</b> | <b>1,538,838,908.12</b> | <b>2,637,483,481.17</b> |

LAG. EMILIO LINÁN GONZÁLEZ  
JEFE DEL DEPTO. DE RECURSOS FINANCIEROS

L.A.E. PATRICIA GÓMEZ ESPARZA  
SUBDIRECTORA ADMINISTRATIVA

C.P. ANTONIO ALBERTO HERNÁNDEZ  
HERNÁNDEZ  
DIRECTOR DE ADMINISTRACIÓN

C.P. MA. DE LOS ANGELES RODRIGUEZ  
SÁNCHEZ  
JEFA DEL DEPTO DE CONTROL PRESUPUESTAL


DR. LUIS DANIEL MERAZ ROSALES  
SUBDIRECTOR DE PROGRAMACIÓN Y  
SEGUIMIENTO


DRA. MARÍA DE LOURDES SALDIVAR OLAGUE  
DIRECTORA DE PLANEACIÓN, EVALUACIÓN Y  
PROYECTOS ESPECIALES


DRA. MÓNICA LILIANA RANGEL MARTÍNEZ  
DIRECTORA GENERAL


**Servicios de Salud de San Luis Potosí**  
**Estado Analítico del Ejercicio del Presupuesto de Egresos**  
**Clasificación Económica (por Tipo de Gasto)**  
**DEL 1o. DE ENERO AL 30 DE JUNIO DE 2019**


| Concepto   | Egresos                 |                                |                         |                         |                         | Subejercicio            |
|--|-------------------------|--------------------------------|-------------------------|-------------------------|-------------------------|-------------------------|
|  | Aprobado                | Ampliaciones/<br>(Reducciones) | Modificado              | Devengado               | Pagado                  |                         |
|  | 1                       | 2                              | 3 = (1 + 2)             | 4                       | 5                       |                         |
| Gasto corriente                                      | 3,201,864,202.17        | 916,698,734.47                 | 4,118,562,936.64        | 1,566,216,736.18        | 1,465,207,021.24        | 2,552,346,200.46        |
| Gasto de Capital                                     |                         |                                |                         |                         |                         |                         |
| Amortización de la Deuda y<br>Disminución de Pasivos |                         | 158,769,167.59                 | 158,769,167.59          | 73,631,886.88           | 73,631,886.88           | 85,137,280.71           |
| Pensiones y Jubilaciones                             |                         |                                |                         |                         |                         |                         |
| Participaciones                                      |                         |                                |                         |                         |                         |                         |
| <b>Total de Gasto</b>                                | <b>3,201,864,202.17</b> | <b>1,075,467,902.06</b>        | <b>4,277,332,104.23</b> | <b>1,639,848,623.06</b> | <b>1,538,838,908.12</b> | <b>2,637,483,481.17</b> |


  
 LAG. EMILIO LIÑAN GONZÁLEZ  
 JEFE DEL DEPTO. DE RECURSOS FINANCIEROS


  
 L.A.E. PATRICIA GÓMEZ ESPARZA  
 SUBDIRECTORA ADMINISTRATIVA

  
 C.P. ANTONIO ALBERTO HERNÁNDEZ  
 HERNÁNDEZ  
 DIRECTOR DE ADMINISTRACIÓN

  
 C.P. MA. DE LOS ÁNGELES RODRIGUEZ  
 SÁNCHEZ  
 JEFA DEL DEPTO DE CONTROL PRESUPUESTAL

  
 DR. LUIS DANIEL MERAZ ROSALES  
 SUBDIRECTOR DE PROGRAMACIÓN Y  
 SEGUIMIENTO

  
 DRA. MARÍA DE LOURDES SALDIVAR OLAGUE  
 DIRECTORA DE PLANEACIÓN, EVALUACIÓN Y  
 PROYECTOS ESPECIALES

  
 DRA. MÓNICA LILIANA RANGEL MARTÍNEZ  
 DIRECTORA GENERAL

SERVICIOS DE SALUD DE SAN LUIS POTOSÍ  
 Estado Analítico del Ejercicio del Presupuesto de Egresos  
 Clasificación por Objeto del Gasto (Capítulo y Concepto)  
 DEL 1o. DE ENERO AL 30 DE JUNIO DE 2019

| Concepto (c)  | Egresos                 |                            |                         |                         |                         | SubEjercicio (e)        |
|---|-------------------------|----------------------------|-------------------------|-------------------------|-------------------------|-------------------------|
|   | Aprobado (d)            | Ampliaciones / Reducciones | Modificado              | Devengado               | Pagado                  |                         |
| <b>SERVICIOS PERSONALES</b>   | <b>2,151,543,529.66</b> | <b>116,080,293.72</b>      | <b>2,267,623,823.38</b> | <b>1,102,599,276.07</b> | <b>1,100,910,888.07</b> | <b>1,165,024,547.31</b> |
| 1100 REMUNERACIONES AL PERSONAL DE CARACTER PERMANENTE                  | 2,150,035,598.00        | 645,545,946.36             | 1,504,489,651.64        | 410,076,316.53          | 410,076,316.53          | 1,094,413,335.11        |
| 1200 REMUNERACIONES AL PERSONAL DE CARACTER TRANSITORIO                 | 1,507,931.66            | 111,747,270.11             | 113,255,201.77          | 75,737,186.87           | 75,737,186.87           | 37,518,014.90           |
| 1300 REMUNERACIONES ADICIONALES Y ESPECIALES                            | -                       | 231,471,276.92             | 231,471,276.92          | 229,939,457.28          | 229,939,457.28          | 1,531,819.64            |
| 1400 SEGURIDAD SOCIAL   | -                       | 94,358,244.27              | 94,358,244.27           | 90,791,495.88           | 90,791,495.88           | 3,566,748.39            |
| 1500 OTRAS PRESTACIONES SOCIALES Y ECONOMICAS                           | -                       | 316,413,003.23             | 316,413,003.23          | 289,428,940.20          | 287,740,552.20          | 26,984,063.03           |
| 1600 PREVISIONES  | -                       | -                          | -                       | -                       | -                       | -                       |
| 1700 PAGO DE ESTIMULOS A SERVIDORES PUBLICOS                            | -                       | 7,636,445.55               | 7,636,445.55            | 6,625,879.31            | 6,625,879.31            | 1,010,566.24            |
| <b>MATERIALES Y SUMINISTROS</b>   | <b>436,693,348.82</b>   | <b>197,237,305.16</b>      | <b>633,930,653.98</b>   | <b>89,529,991.95</b>    | <b>31,910,286.50</b>    | <b>544,400,662.03</b>   |
| 2100 MATERIALES DE ADMINISTRACION, EMISION DE DOCUMENTOS Y ARTICULOS C  | 11,745,580.79           | 2,855,267.53               | 14,600,848.32           | 883,148.26              | 769,479.54              | 13,717,700.06           |
| 2200 ALIMENTOS Y UTENSILIOS   | 16,904,051.65           | 4,461,874.75               | 21,365,926.40           | 485,285.82              | 481,215.86              | 20,880,640.58           |
| 2300 MATERIAS PRIMAS Y MATERIALES DE PRODUCCION Y COMERCIALIZACION      | -                       | 278.05                     | 278.05                  | 128.06                  | 128.06                  | 149.99                  |
| 2400 MATERIALES Y ARTICULOS DE CONSTRUCCION Y DE REPARACION             | 4,567,640.94            | 647,958.81                 | 5,215,599.75            | 188,321.70              | 188,321.70              | 5,027,278.05            |
| 2500 PRODUCTOS QUIMICOS, FARMACEUTICOS Y DE LABORATORIO                 | 342,339,532.29          | 177,825,925.12             | 520,165,457.41          | 83,226,169.48           | 26,115,761.81           | 436,939,287.93          |
| 2600 COMBUSTIBLES, LUBRICANTES Y ADITIVOS                               | 32,894,697.82           | 2,854,273.93               | 35,748,971.75           | 4,154,555.37            | 3,768,927.16            | 31,594,416.38           |
| 2700 VESTUARIO, BLANCOS, PRENDAS DE PROTECCION Y ARTICULOS DEPORTIVOS   | 17,401,740.00           | 4,097,247.89               | 21,498,987.89           | 135,502.35              | 131,321.43              | 21,363,485.54           |
| 2800 MATERIALES Y SUMINISTROS PARA SEGURIDAD                            | -                       | -                          | -                       | -                       | -                       | -                       |
| 2900 HERRAMIENTAS, REFACCIONES Y ACCESORIOS MENORES                     | 10,840,105.33           | 4,494,479.08               | 15,334,584.41           | 456,880.91              | 455,130.94              | 14,877,703.50           |
| <b>SERVICIOS GENERALES</b>  | <b>514,987,882.76</b>   | <b>221,535,992.85</b>      | <b>736,523,875.61</b>   | <b>144,103,409.28</b>   | <b>114,452,004.66</b>   | <b>592,420,466.33</b>   |
| 3100 SERVICIOS BASICOS  | 85,399,901.59           | 7,538,830.24               | 92,938,731.83           | 3,464,889.97            | 3,296,181.14            | 89,473,841.86           |
| 3200 SERVICIOS DE ARRENDAMIENTO   | 14,098,025.07           | 1,795,068.84               | 15,893,093.91           | 1,929,829.60            | 1,650,413.79            | 13,963,264.31           |
| 3300 SERVICIOS PROFESIONALES, CIENTIFICOS, TECNICOS Y OTROS SERVICIOS   | 288,671,755.89          | 151,113,959.89             | 439,785,715.78          | 124,062,017.70          | 95,485,298.04           | 315,723,698.08          |
| 3400 SERVICIOS FINANCIEROS, BANCARIOS Y COMERCIALES                     | 8,807,722.93            | 4,499,232.64               | 13,306,955.57           | 105,187.23              | 105,187.23              | 13,201,768.34           |
| 3500 SERVICIOS DE INSTALACION, REPARACION, MANTENIMIENTO Y CONSERVACION | 75,297,252.72           | 37,513,411.01              | 112,810,663.73          | 3,522,586.24            | 3,030,083.88            | 109,288,077.49          |
| 3600 SERVICIOS DE COMUNICACION SOCIAL Y PUBLICIDAD                      | 1,800,000.00            | 6,616,727.36               | 8,416,727.36            | 541,781.16              | 541,781.16              | 7,874,946.20            |
| 3700 SERVICIOS DE TRASLADO Y VIATICOS                                   | 25,967,478.92           | 998,742.44                 | 26,966,221.36           | 1,587,995.56            | 1,527,973.56            | 25,378,225.80           |
| 3800 SERVICIOS OFICIALES  | 4,646,031.72            | 7,249,696.78               | 11,895,728.50           | 4,067,951.89            | 3,993,915.93            | 7,827,776.61            |
| 3900 OTROS SERVICIOS GENERALES  | 10,299,713.92           | 4,210,323.65               | 14,510,037.57           | 4,821,169.93            | 4,821,169.93            | 9,688,867.64            |
| <b>TRANSFERENCIAS, ASIG, SUBSIDIOS Y OTR</b>                            | <b>64,346,042.00</b>    | <b>8,300,823.38</b>        | <b>72,646,865.38</b>    | <b>33,848,061.55</b>    | <b>29,344,925.77</b>    | <b>38,798,803.83</b>    |
| 4100 TRANSFERENCIAS INTERNAS Y ASIGNACIONES AL SECTOR PUBLICO           | -                       | -                          | -                       | -                       | -                       | -                       |
| 4200 TRANSFERENCIAS AL RESTO DEL SECTOR PUBLICO                         | -                       | -                          | -                       | -                       | -                       | -                       |
| 4300 SUBSIDIOS Y SUBVENCIONES   | 56,152,693.00           | 2,381,932.54               | 58,534,625.54           | 31,663,646.23           | 28,163,646.23           | 26,870,979.31           |
| 4400 AYUDAS SOCIALES  | 8,193,349.00            | 5,918,890.84               | 14,112,239.84           | 2,184,415.32            | 1,181,279.54            | 11,927,824.52           |
| 4500 PENSIONES Y JUBILACIONES   | -                       | -                          | -                       | -                       | -                       | -                       |
| 4600 TRANSFERENCIAS A FIDEICOMISOS, MANDATOS Y OTROS ANALOGOS           | -                       | -                          | -                       | -                       | -                       | -                       |
| 4700 TRANSFERENCIAS A LA SEGURIDAD SOCIAL                               | -                       | -                          | -                       | -                       | -                       | -                       |
| 4800 DONATIVOS  | -                       | -                          | -                       | -                       | -                       | -                       |
| 4900 TRANSFERENCIAS AL EXTERIOR   | -                       | -                          | -                       | -                       | -                       | -                       |
| <b>BIENES MUEBLES, INMUEBLES E INTANGIBLES</b>                          | <b>12,748,852.45</b>    | <b>32,885,257.67</b>       | <b>45,634,110.12</b>    | <b>10,145,023.37</b>    | <b>6,400,788.13</b>     | <b>35,489,086.75</b>    |
| 5100 MOBILIARIO Y EQUIPO DE ADMINISTRACION                              | -                       | 4,963,504.53               | 4,963,504.53            | 2,555,801.32            | 396,318.64              | 2,407,703.21            |
| 5200 MOBILIARIO Y EQUIPO EDUCACIONAL Y RECREATIVO                       | -                       | 286,227.00                 | 286,227.00              | -                       | -                       | 286,227.00              |
| 5300 EQUIPO E INSTRUMENTAL MEDICO Y DE LABORATORIO                      | 12,748,852.45           | 19,553,809.72              | 32,302,662.17           | 7,052,253.41            | 5,467,500.85            | 25,250,408.76           |
| 5400 VEHICULOS Y EQUIPO DE TRANSPORTE                                   | -                       | 2,200,000.00               | 2,200,000.00            | -                       | -                       | 2,200,000.00            |
| 5500 EQUIPO DE DEFENSA Y SEGURIDAD                                      | -                       | -                          | -                       | -                       | -                       | -                       |
| 5600 MAQUINARIA, OTROS EQUIPOS Y HERRAMIENTAS                           | -                       | 5,881,716.42               | 5,881,716.42            | 536,968.64              | 536,968.64              | 5,344,747.78            |
| 5700 ACTIVOS BIOLÓGICOS   | -                       | -                          | -                       | -                       | -                       | -                       |
| 5800 BIENES INMUEBLES   | -                       | -                          | -                       | -                       | -                       | -                       |

SERVICIOS DE SALUD DE SAN LUIS POTOSÍ  
Estado Analítico del Ejercicio del Presupuesto de Egresos  
Clasificación por Objeto del Gasto (Capítulo y Concepto)  
DEL 1o. DE ENERO AL 30 DE JUNIO DE 2019

| Concepto (c)   | Egresos                 |                               |                         |                         |                         | SubEjercicio (e)        |
|--|-------------------------|-------------------------------|-------------------------|-------------------------|-------------------------|-------------------------|
|  | Aprobado (d)            | Ampliaciones /<br>Reducciones | Modificado              | Devengado               | Pagado                  |                         |
| 5900 ACTIVOS INTANGIBLES   | -                       | -                             | -                       | -                       | -                       | -                       |
| <b>INVERSIÓN PÚBLICA</b>   | <b>21,544,546.48</b>    | <b>231,158,704.54</b>         | <b>252,703,251.02</b>   | <b>185,990,973.96</b>   | <b>182,188,128.11</b>   | <b>66,712,277.06</b>    |
| 6100 OBRA PÚBLICA EN BIENES DE DOMINIO PÚBLICO                     | -                       | -                             | -                       | -                       | -                       | -                       |
| 6200 OBRA PÚBLICA EN BIENES PROPIOS                                | 21,544,546.48           | 231,158,704.54                | 252,703,251.02          | 185,990,973.96          | 182,188,128.11          | 66,712,277.06           |
| 6300 PROYECTOS PRODUCTIVOS Y ACCIONES DE FOMENTO                   | -                       | -                             | -                       | -                       | -                       | -                       |
| <b>INVERSIONES FINANCIERAS Y OTRAS PROV</b>                        | <b>-</b>                | <b>109,500,357.15</b>         | <b>109,500,357.15</b>   | <b>-</b>                | <b>-</b>                | <b>109,500,357.15</b>   |
| 7100 INVERSIONES PARA EL FOMENTO DE ACTIVIDADES PRODUCTIVAS        | -                       | -                             | -                       | -                       | -                       | -                       |
| 7200 ACCIONES Y PARTICIPACIONES DE CAPITAL                         | -                       | -                             | -                       | -                       | -                       | -                       |
| 7300 COMPRA DE TÍTULOS Y VALORES                                   | -                       | -                             | -                       | -                       | -                       | -                       |
| 7400 CONCESION DE PRESTAMOS  | -                       | -                             | -                       | -                       | -                       | -                       |
| 7500 INVERSIONES EN FIDEICOMISOS, MANDATOS Y OTROS ANALOGOS        | -                       | -                             | -                       | -                       | -                       | -                       |
| 7600 OTRAS INVERSIONES FINANCIERAS                                 | -                       | -                             | -                       | -                       | -                       | -                       |
| 7900 PROVISIONES PARA CONTINGENCIAS Y OTRAS EROGACIONES ESPECIALES | -                       | 109,500,357.15                | 109,500,357.15          | -                       | -                       | 109,500,357.15          |
| <b>PARTICIPACIONES Y APORTACIONES</b>                              | <b>-</b>                | <b>-</b>                      | <b>-</b>                | <b>-</b>                | <b>-</b>                | <b>-</b>                |
| 8100 PARTICIPACIONES   | -                       | -                             | -                       | -                       | -                       | -                       |
| 8300 APORTACIONES  | -                       | -                             | -                       | -                       | -                       | -                       |
| 8500 CONVENIOS   | -                       | -                             | -                       | -                       | -                       | -                       |
| <b>DEUDA PÚBLICA</b>   | <b>-</b>                | <b>158,769,167.59</b>         | <b>158,769,167.59</b>   | <b>73,631,886.88</b>    | <b>73,631,886.88</b>    | <b>85,137,280.71</b>    |
| 9100 AMORTIZACION DE LA DEUDA PÚBLICA                              | -                       | -                             | -                       | -                       | -                       | -                       |
| 9200 INTERESES DE LA DEUDA PÚBLICA                                 | -                       | -                             | -                       | -                       | -                       | -                       |
| 9300 COMISIONES DE LA DEUDA PÚBLICA                                | -                       | -                             | -                       | -                       | -                       | -                       |
| 9400 GASTOS DE LA DEUDA PÚBLICA                                    | -                       | -                             | -                       | -                       | -                       | -                       |
| 9500 COSTO POR COBERTURAS  | -                       | -                             | -                       | -                       | -                       | -                       |
| 9600 APOYOS FINANCIEROS  | -                       | -                             | -                       | -                       | -                       | -                       |
| 9900 ADEUDOS DE EJERCICIOS FISCALES ANTERIORES (ADEFAS)            | -                       | 158,769,167.59                | 158,769,167.59          | 73,631,886.88           | 73,631,886.88           | 85,137,280.71           |
| <b>Total de Egresos</b>  | <b>3,201,864,202.17</b> | <b>1,075,467,902.06</b>       | <b>4,277,332,104.23</b> | <b>1,639,848,623.06</b> | <b>1,538,838,908.12</b> | <b>2,637,483,481.17</b> |

LAG. EMILIO LINAN GONZÁLEZ  
JEFE DEL DEPTO. DE RECURSOS FINANCIEROS

L.A.E. PATRICIA GÓMEZ ESPARZA  
SUBDIRECTORA ADMINISTRATIVA

C.P. ANTONIO ALBERTO HERNÁNDEZ  
HERNÁNDEZ  
DIRECTOR DE ADMINISTRACIÓN

C.P. MA. DE LOS ÁNGELES RODRIGUEZ  
SÁNCHEZ  
JEFA DEL DEPTO. DE CONTROL PRESUPUESTAL

DR. LUIS DANIEL MERAZ ROSALES  
SUBDIRECTOR DE PROGRAMACIÓN Y  
SEGUIMIENTO

DRA. MARÍA DE LOURDES CALDIWAR OLAGUE  
DIRECTORA DE PLANEACIÓN, EVALUACIÓN Y  
PROYECTOS ESPECIALES

DRA. MÓNICA LILIANA RANGEL MARTÍNEZ  
DIRECTORA GENERAL





SERVICIOS DE SALUD DE SAN LUIS POTOSÍ  
Estado Analítico del Ejercicio del Presupuesto de Egresos  
Clasificación Funcional (Finalidad y Función)  
DEL 1o. DE ENERO AL 30 DE JUNIO DE 2019


| Concepto ( c )   | Egresos                 |                               |                         |                         |                         | SubEjercicio (e)        |
|--|-------------------------|-------------------------------|-------------------------|-------------------------|-------------------------|-------------------------|
|  | Aprobado (d)            | Ampliaciones /<br>Reducciones | Modificado              | Devengado               | Pagado                  |                         |
| <b>Gobierno</b>  | -                       | -                             | -                       | -                       | -                       | -                       |
| LEGISLACIÓN  | -                       | -                             | -                       | -                       | -                       | -                       |
| JUSTICIA   | -                       | -                             | -                       | -                       | -                       | -                       |
| COORDINACIÓN DE LA POLÍTICA DE GOBIERNO                | -                       | -                             | -                       | -                       | -                       | -                       |
| RELACIONES EXTERIORES                                  | -                       | -                             | -                       | -                       | -                       | -                       |
| ASUNTOS FINANCIEROS Y HACENDARIOS                      | -                       | -                             | -                       | -                       | -                       | -                       |
| DEFENSA  | -                       | -                             | -                       | -                       | -                       | -                       |
| ASUNTOS DE ORDEN PÚBLICO Y DE SEGURIDAD                | -                       | -                             | -                       | -                       | -                       | -                       |
| INVESTIGACIÓN FUNDAMENTAL (BASICA)                     | -                       | -                             | -                       | -                       | -                       | -                       |
| OTROS SERVICIOS GENERALES                              | -                       | -                             | -                       | -                       | -                       | -                       |
| <b>Desarrollo Social</b>                               | <b>3,201,864,202.17</b> | <b>916,698,734.47</b>         | <b>4,118,562,936.64</b> | <b>1,566,216,736.18</b> | <b>1,465,207,021.24</b> | <b>2,552,346,200.46</b> |
| PROTECCIÓN AMBIENTAL                                   | -                       | -                             | -                       | -                       | -                       | -                       |
| VIVIENDA Y SERVICIOS A LA COMUNIDAD                    | -                       | -                             | -                       | -                       | -                       | -                       |
| SALUD  | 3,201,864,202.17        | 916,698,734.47                | 4,118,562,936.64        | 1,566,216,736.18        | 1,465,207,021.24        | 2,552,346,200.46        |
| RECREACIÓN, CULTURA Y OTRAS MANIFESTACIONES SOCIALES   | -                       | -                             | -                       | -                       | -                       | -                       |
| EDUCACIÓN  | -                       | -                             | -                       | -                       | -                       | -                       |
| PROTECCIÓN SOCIAL                                      | -                       | -                             | -                       | -                       | -                       | -                       |
| OTROS ASUNTOS SOCIALES                                 | -                       | -                             | -                       | -                       | -                       | -                       |
| <b>Desarrollo Económico</b>                            | -                       | -                             | -                       | -                       | -                       | -                       |
| ASUNTOS ECONÓMICOS, COMERCIALES Y LABORALES EN GENERAL | -                       | -                             | -                       | -                       | -                       | -                       |
| AGROPECUARIA, SILVICULTURA, PESCA Y CAZA               | -                       | -                             | -                       | -                       | -                       | -                       |
| COMBUSTIBLES Y ENERGÍA                                 | -                       | -                             | -                       | -                       | -                       | -                       |
| MINERÍA, MANUFACTURAS Y CONSTRUCCIÓN                   | -                       | -                             | -                       | -                       | -                       | -                       |
| TRANSPORTE   | -                       | -                             | -                       | -                       | -                       | -                       |
| COMUNICACIONES   | -                       | -                             | -                       | -                       | -                       | -                       |
| TURISMO  | -                       | -                             | -                       | -                       | -                       | -                       |

SERVICIOS DE SALUD DE SAN LUIS POTOSÍ  
Estado Analítico del Ejercicio del Presupuesto de Egresos  
Clasificación Funcional (Finalidad y Función)  
DEL 1o. DE ENERO AL 30 DE JUNIO DE 2019

| Concepto (c)   | Egresos                 |                               |                         |                         |                         | SubEjercicio (e)        |
|--|-------------------------|-------------------------------|-------------------------|-------------------------|-------------------------|-------------------------|
|  | Aprobado (d)            | Ampliaciones /<br>Reducciones | Modificado              | Devengado               | Pagado                  |                         |
| INVESTIGACIÓN Y DESARROLLO RELACIONADOS CON ASUNTOS ECONÓMICOS   | -                       | -                             | -                       | -                       | -                       | -                       |
| OTRAS INDUSTRIAS Y OTROS ASUNTOS ECONÓMICOS                      | -                       | -                             | -                       | -                       | -                       | -                       |
| <b>Otras</b>   | -                       | <b>158,769,167.59</b>         | <b>158,769,167.59</b>   | <b>73,631,886.88</b>    | <b>73,631,886.88</b>    | <b>85,137,280.71</b>    |
| TRANSACCIONES DE LA DEUDA PÚBLICA / COSTO FINANCIERO DE LA DEUDA | -                       | -                             | -                       | -                       | -                       | -                       |
| TRANSFERENCIAS, PARTICIPACIONES Y APORTACIONES ENTRE DIFERENTES  | -                       | -                             | -                       | -                       | -                       | -                       |
| SANEAMIENTO DEL SISTEMA FINANCIERO                               | -                       | -                             | -                       | -                       | -                       | -                       |
| ADEUDOS DE EJERCICIOS FISCALES ANTERIORES                        | -                       | 158,769,167.59                | 158,769,167.59          | 73,631,886.88           | 73,631,886.88           | 85,137,280.71           |
| <b>Total de Egresos</b>  | <b>3,201,864,202.17</b> | <b>1,075,467,902.06</b>       | <b>4,277,332,104.23</b> | <b>1,639,848,623.06</b> | <b>1,538,838,908.12</b> | <b>2,637,483,481.17</b> |


  
LAG. EMILIO LINAN GONZALEZ  
JEFE DEL DEPTO. DE RECURSOS FINANCIEROS


  
C.P. MA. DE LOS ANGELES RODRIGUEZ  
SANCHEZ  
JEFA DEL DEPTO DE CONTROL PRESUPUESTAL

  
L.A.E. PATRICIA GÓMEZ ESPARZA  
SUBDIRECTORA ADMINISTRATIVA

  
DR. LUIS DANIEL MERAZ ROSALES  
SUBDIRECTOR DE PROGRAMACIÓN Y  
SEGUIMIENTO

  
DRA. MONICA LILIANA RANGEL MARTÍNEZ  
DIRECTORA GENERAL

  
C.P. ANTONIO ALBERTO HERNÁNDEZ  
HERNÁNDEZ  
DIRECTOR DE ADMINISTRACIÓN

  
DRA. MARÍA DE LOURDES SALDIVAR OLAGUE  
DIRECTORA DE PLANEACIÓN, EVALUACIÓN Y  
PROYECTOS ESPECIALES

**SERVICIOS DE SALUD DE SAN LUIS POTOSÍ**  
**INDICADORES DE POSTURA FISCAL**  
**DEL 01 DE ENERO AL 30 DE JUNIO DEL 2019**

| Concepto  | Estimado         | Devengado        | Recaudado/Pagado <sup>3</sup> |
|---|------------------|------------------|-------------------------------|
| <b>I. Ingresos Presupuestarios (I=1+2)</b>                              | 4,118,562,936.64 | 1,866,120,196.11 | 1,866,120,196.11              |
| <b>1. Ingresos del Gobierno de la Entidad Federativa<sup>1</sup></b>    | 4,118,562,936.64 | 1,866,120,196.11 | 1,866,120,196.11              |
| <b>2. Ingresos del Sector Paraestatal<sup>1</sup></b>                   | 0.00             | 0.00             | 0.00                          |
| <b>II. Egresos Presupuestarios (II=3+4)</b>                             | 4,118,562,936.64 | 1,566,216,736.18 | 1,465,207,201.24              |
| <b>3. Egresos del Gobierno de la Entidad Federativa<sup>2</sup></b>     | 4,118,562,936.64 | 1,566,216,736.18 | 1,465,207,201.24              |
| <b>4. Egresos del Sector Paraestatal<sup>2</sup></b>                    | 0.00             | 0.00             | 0.00                          |
| <b>III. Balance Presupuestario (Superávit o Déficit) (III = I - II)</b> | 0.00             | 299,903,459.93   | 400,912,994.87                |

| Concepto  | Estimado | Devengado      | Pagado <sup>3</sup> |
|---|----------|----------------|---------------------|
| <b>III. Balance presupuestario (Superávit o Déficit)</b>        | 0.00     | 299,903,459.93 | 400,912,994.87      |
| <b>IV. Intereses, Comisiones y Gastos de la Deuda</b>           | 0.00     | 0.00           | 0.00                |
| <b>V. Balance Primario ( Superávit o Déficit) (V= III - IV)</b> | 0.00     | 299,903,459.93 | 400,912,994.87      |

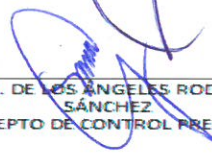
| Concepto | Estimado | Devengado | Pagado <sup>3</sup> |
|----------|----------|-----------|---------------------|
|----------|----------|-----------|---------------------|


*Handwritten notes and signatures in blue ink:*  
 - A checkmark and the name "Am" are visible next to the third table.  
 - A signature is visible at the bottom right of the page.

**SERVICIOS DE SALUD DE SAN LUIS POTOSÍ**  
**INDICADORES DE POSTURA FISCAL**  
**DEL 01 DE ENERO AL 30 DE JUNIO DEL 2019**

|  |      |      |      |
|--|------|------|------|
|  |      |      |      |
| <b>A. Financiamiento</b>                                   | 0.00 | 0.00 | 0.00 |
| <b>B. Amortización de la deuda</b>                         | 0.00 | 0.00 | 0.00 |
| <b>C. Endeudamiento ó desendeudamiento<br/>(C = A - B)</b> | 0.00 | 0.00 | 0.00 |


  
 LAG. EMILIO LINAN GONZALEZ  
 JEFE DEL DEPTO. DE RECURSOS FINANCIEROS


  
 C.P. MA. DE LOS ANGELES RODRIGUEZ SANCHEZ  
 JEFA DEL DEPTO DE CONTROL PRESUPUESTAL

  
 L.A.E. PATRICIA GÓMEZ ESPARZA  
 SUBDIRECTORA ADMINISTRATIVA

  
 DR. LUIS DANIEL MERAZ ROSALES  
 SUBDIRECTOR DE PROGRAMACIÓN Y SEGUIMIENTO

  
 DRA. MÓNICA LILIANA RANGEL MARTÍNEZ  
 DIRECTORA GENERAL

  
 C.P. ANTONIO ALBERTO HERNÁNDEZ HERNÁNDEZ  
 DIRECTOR DE ADMINISTRACIÓN

  
 DRA. MARÍA DE LOURDES SALDIVAR OLAGUE  
 DIRECTORA DE PLANIFICACIÓN, EVALUACIÓN Y PROYECTOS ESPECIALES

SERVICIOS DE SALUD DE SAN LUIS POTOSÍ  
 BALANCE PRESUPUESTARIO - LDF  
 DEL 01 DE ENERO AL 30 DE JUNIO DEL 2019


| CONCEPTO ( c )   | Estimado (d)            | Devengado               | Recaudado / Pagado      |
|--|-------------------------|-------------------------|-------------------------|
| <b>A. Ingresos Totales</b>   | <b>4,118,562,936.64</b> | <b>1,866,120,196.11</b> | <b>1,866,120,196.11</b> |
| A1. Ingresos de Libre Disposición  | 1,706,266,147.02        | 598,273,343.55          | 598,273,343.55          |
| A2. Transferencias Federales Etiquetadas   | 2,412,296,789.62        | 1,267,846,852.56        | 1,267,846,852.56        |
| A3. Financiamiento Neto  | -                       | -                       | -                       |
| <b>B. Egresos Presupuestarios</b>  | <b>4,118,562,936.64</b> | <b>1,566,216,736.18</b> | <b>1,465,207,021.24</b> |
| B1. Gasto No Etiquetado (Sin Incluir Amortización de la Deuda Pública)                             | 1,706,266,147.02        | 471,321,895.27          | 407,300,886.65          |
| B2. Gasto Etiquetado (Sin Incluir Amortización de la Deuda Pública)                                | 2,412,296,789.62        | 1,094,894,840.91        | 1,057,906,134.59        |
| <b>C. Remanentes del Ejercicio Anterior</b>  | <b>-</b>                | <b>-</b>                | <b>-</b>                |
| C1. Remanentes de Ingresos de Libre Disposición aplicados en el periodo                            | -                       | -                       | -                       |
| C2. Remanentes de Transferencias Federales Etiquetadas Aplicados en el periodo                     | -                       | -                       | -                       |
| <b>I. Balance Presupuestario</b>   | <b>0.00</b>             | <b>299,903,459.93</b>   | <b>400,913,174.87</b>   |
| <b>II. Balance Presupuestario sin Financiamiento Neto</b>  | <b>0.00</b>             | <b>299,903,459.93</b>   | <b>400,913,174.87</b>   |
| <b>III. Balance Presupuestario sin Financiamiento Neto y sin Remanentes del Ejercicio Anterior</b> | <b>0.00</b>             | <b>299,903,459.93</b>   | <b>400,913,174.87</b>   |
| <b>E. Intereses, Comisiones y Gastos de la Deuda</b>   | <b>-</b>                | <b>-</b>                | <b>-</b>                |
| E1. Intereses, Comisiones y Gastos de la Deuda con Gasto No Etiquetado                             | -                       | -                       | -                       |
| E2. Intereses, Comisiones y Gastos de la Deuda con Gasto Etiquetado                                | -                       | -                       | -                       |
| <b>IV. Balance Primario</b>  | <b>0.00</b>             | <b>299,903,459.93</b>   | <b>400,913,174.87</b>   |
| <b>F. Financiamiento</b>   | <b>158,769,167.59</b>   | <b>73,631,886.88</b>    | <b>73,631,886.88</b>    |
| F1. Financiamiento con Fuente de Pago de Ingresos de Libre Disposición                             | 75,113,829.30           | -                       | -                       |
| F2. Financiamiento con Fuente de Pago de Transferencias Federales Etiquetadas                      | 83,655,338.29           | 73,631,886.88           | 73,631,886.88           |
| <b>G. Amortización de la Deuda</b>   | <b>158,769,167.59</b>   | <b>73,631,886.88</b>    | <b>73,631,886.88</b>    |
| G1. Amortización de la Deuda Pública con Gasto No Etiquetado                                       | 75,113,829.30           | -                       | -                       |
| G2. Amortización de la Deuda Pública con Gasto Etiquetado  | 83,655,338.29           | 73,631,886.88           | 73,631,886.88           |
| <b>A3. Financiamiento Neto</b>   | <b>-</b>                | <b>-</b>                | <b>-</b>                |
| <b>A1. Ingresos de Libre Disposición</b>   | <b>1,706,266,147.02</b> | <b>598,273,343.55</b>   | <b>598,273,343.55</b>   |
| A3.1 Financiamiento Neto con Fuente de Pago de Ingresos de Libre Disposición                       | -                       | -                       | -                       |
| F1. Financiamiento con Fuente de Pago de Ingresos de Libre Disposición                             | -                       | -                       | -                       |
| G1. Amortización de la Deuda Pública con Gasto No Etiquetado                                       | -                       | -                       | -                       |
| <b>B1. Gasto No Etiquetado (Sin Incluir Amortización de la Deuda Pública)</b>                      | <b>1,706,266,147.02</b> | <b>471,321,895.27</b>   | <b>407,300,886.65</b>   |
| <b>C1. Remanentes de Ingresos de Libre Disposición aplicados en el periodo</b>                     | <b>-</b>                | <b>-</b>                | <b>-</b>                |
| <b>V. Balance Presupuestario de Recursos Disponibles</b>   | <b>0.00</b>             | <b>126,951,448.28</b>   | <b>190,972,456.90</b>   |
| <b>VI. Balance Presupuestario de Recursos Disponibles sin Financiamiento Neto</b>                  | <b>0.00</b>             | <b>126,951,448.28</b>   | <b>190,972,456.90</b>   |


SERVICIOS DE SALUD DE SAN LUIS POTOSÍ  
BALANCE PRESUPUESTARIO - LDF  
DEL 01 DE ENERO AL 30 DE JUNIO DEL 2019


| CONCEPTO ( c )  | Estimado (d)            | Devengado               | Recaudado / Pagado      |
|---|-------------------------|-------------------------|-------------------------|
| <b>A2. Transferencias Federales Etiquetadas</b>                                       | <b>2,412,296,789.62</b> | <b>1,267,846,852.56</b> | <b>1,267,846,852.56</b> |
| A3.2 Financiamiento Neto con Fuente de Pago de Transferencias Federales Etiquetadas   | -                       | -                       | -                       |
| F2. Financiamiento con Fuente de Pago de Transferencias Federales Etiquetadas         | -                       | -                       | -                       |
| G2. Amortización de la Deuda Pública con Gasto No Etiquetado                          | -                       | -                       | -                       |
| <b>B2. Gasto Etiquetado (Sin Incluir Amortización de la Deuda Pública)</b>            | <b>2,412,296,789.62</b> | <b>1,094,894,840.91</b> | <b>1,057,906,134.59</b> |
| <b>C2. Remanentes de Transferencias Federales Etiquetadas aplicados en el periodo</b> |                         |                         |                         |
| VII. Balance Presupuestario de Recursos Etiquetados                                   | -                       | 172,952,011.65          | 209,940,717.97          |
| VIII. Balance Presupuestario de Recursos Etiquetados sin Financiamiento Neto          | -                       | 172,952,011.65          | 209,940,717.97          |


  
LAG. EMILIO LINAN GONZALEZ  
JEFE DEL DEPTO. DE RECURSOS FINANCIEROS


C.P. MA. DE LOS ANGELES RODRIGUEZ  
SANCHEZ  
JEFA DEL DEPTO DE CONTROL PRESUPUESTAL

  
L.A.E. PATRICIA GÓMEZ ESPARZA  
SUBDIRECTORA ADMINISTRATIVA

  
DR. LUIS DANIEL MERAZ ROSALES  
SUBDIRECTOR DE PROGRAMACIÓN Y SEGUIMIENTO

  
DRA. MONICA LILIANA RANGEL MARTÍNEZ  
DIRECTORA GENERAL

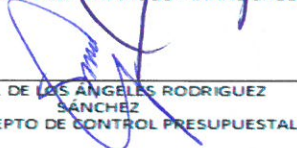
  
C.P. ANTONIO ALBERTO HERNÁNDEZ  
HERNÁNDEZ  
DIRECTOR DE ADMINISTRACIÓN


  
DRA. MARÍA DE LOURDES SALDIVAR OLAGUE  
DIRECTORA DE PLANEACIÓN, EVALUACIÓN Y PROYECTOS ESPECIALES


| CONCEPTO ( c )  | Ingresos                |                               |                         |                       |                       | Diferencia ( e )        |
|---|-------------------------|-------------------------------|-------------------------|-----------------------|-----------------------|-------------------------|
|   | Estimado (d)            | Ampliaciones /<br>Reducciones | Modificado              | Devengado             | Recaudado             |                         |
| <b>Ingresos de Libre Disposición</b>  | -                       | -                             | -                       | -                     | -                     | -                       |
| A. Impuestos  | -                       | -                             | -                       | -                     | -                     | -                       |
| B. Cuotas y Aportaciones de Seguridad Social  | -                       | -                             | -                       | -                     | -                     | -                       |
| C. Contribuciones de Mejoras  | -                       | -                             | -                       | -                     | -                     | -                       |
| D. Derechos   | -                       | -                             | -                       | -                     | -                     | -                       |
| E. Productos  | -                       | -                             | -                       | -                     | -                     | -                       |
| F. Aprovechamientos   | -                       | -                             | -                       | -                     | -                     | -                       |
| G. Ingresos por Ventas de Bienes y Servicios  | -                       | -                             | -                       | -                     | -                     | -                       |
| H. Participaciones  | -                       | -                             | -                       | -                     | -                     | -                       |
| h1) Fondo General de Participaciones  | -                       | -                             | -                       | -                     | -                     | -                       |
| h2) Fondo de Fomento Municipal  | -                       | -                             | -                       | -                     | -                     | -                       |
| h3) Fondo de Fiscalización y Recaudación  | -                       | -                             | -                       | -                     | -                     | -                       |
| h4) Fondo de Compensación   | -                       | -                             | -                       | -                     | -                     | -                       |
| h5) Fondo de Extracción de Hidrocarburos  | -                       | -                             | -                       | -                     | -                     | -                       |
| h5) Fondo de Extracción de Hidrocarburos  | -                       | -                             | -                       | -                     | -                     | -                       |
| h7) 0.136% de la Recaudación Federal Participable   | -                       | -                             | -                       | -                     | -                     | -                       |
| h8) 3.17% Sobre Extracción de Petróleo  | -                       | -                             | -                       | -                     | -                     | -                       |
| h9) Gasolinas y Diésel  | -                       | -                             | -                       | -                     | -                     | -                       |
| h10) Fondo del Impuesto Sobre la Renta  | -                       | -                             | -                       | -                     | -                     | -                       |
| h11) Fondo de Estabilización de los Ingresos de las<br>Entidades Federativas  | -                       | -                             | -                       | -                     | -                     | -                       |
| I. Incentivos Derivados de la Colaboración Fiscal   | -                       | -                             | -                       | -                     | -                     | -                       |
| i1) Tenencia o Uso de Vehículos   | -                       | -                             | -                       | -                     | -                     | -                       |
| i2) Fondo de Compensación ISAN  | -                       | -                             | -                       | -                     | -                     | -                       |
| i3) Impuesto Sobre Automóviles Nuevos   | -                       | -                             | -                       | -                     | -                     | -                       |
| i4) Fondo Compensación de Repecos-Intermedios   | -                       | -                             | -                       | -                     | -                     | -                       |
| i5) Otros Incentivos Económicos   | -                       | -                             | -                       | -                     | -                     | -                       |
| J. Transferencias   | 238,376,749.76          | 156,930,301.84                | 395,307,051.60          | 151,707,690.91        | 151,707,690.91        | - 86,669,058.85         |
| K. Convenios  | -                       | 16,870,893.04                 | 16,870,893.04           | 16,870,893.04         | 16,870,893.04         | 16,870,893.04           |
| k1) Otros Convenios y Subsidios   | -                       | 16,870,893.04                 | 16,870,893.04           | 16,870,893.04         | 16,870,893.04         | 16,870,893.04           |
| L. Otros Ingresos de Libre Disposición  | 972,335,122.41          | 321,753,079.97                | 1,294,088,202.38        | 429,694,759.60        | 429,694,759.60        | - 542,640,362.81        |
| l1) Participaciones en Ingresos Locales   | -                       | -                             | -                       | -                     | -                     | -                       |
| l2) Otros Ingresos de Libre Disposición   | 972,335,122.41          | 321,753,079.97                | 1,294,088,202.38        | 429,694,759.60        | 429,694,759.60        | - 542,640,362.81        |
| <b>I. Total de Ingresos de Libre Disposición</b>  | <b>1,210,711,872.17</b> | <b>495,554,274.85</b>         | <b>1,706,266,147.02</b> | <b>598,273,343.55</b> | <b>598,273,343.55</b> | <b>- 612,438,528.62</b> |
| <b>Ingresos Excedentes de Ingresos de Libre Disp.</b>   | -                       | -                             | -                       | -                     | -                     | -                       |
| <b>Transferencias Federales Etiquetadas</b>   | -                       | -                             | -                       | -                     | -                     | -                       |
| A. Aportaciones   | 1,991,152,330.00        | 74,124,943.37                 | 2,065,277,273.37        | 1,013,284,815.37      | 1,013,284,815.37      | - 977,867,514.63        |
| a1) Fondo de Aportaciones para la Nómina Educativa y Gasto Operativo  | -                       | -                             | -                       | -                     | -                     | -                       |
| a2) Fondo de Aportaciones para los Servicios Salud  | 1,991,152,330.00        | 74,124,943.37                 | 2,065,277,273.37        | 1,013,284,815.37      | 1,013,284,815.37      | - 977,867,514.63        |
| a3) Fondo de Aportaciones para la Infr. Social  | -                       | -                             | -                       | -                     | -                     | -                       |
| a4) Fondo de Aportaciones para el Fortalecimiento<br>de los Municipios y de las Demarcaciones<br>Territoriales del Distrito Federal | -                       | -                             | -                       | -                     | -                     | -                       |
| a5) Fondo de Aportaciones Múltiples   | -                       | -                             | -                       | -                     | -                     | -                       |
| a6) Fondo de Aportaciones para la Educación<br>Tecnológica y de Adultos   | -                       | -                             | -                       | -                     | -                     | -                       |


| CONCEPTO ( c )  | Ingresos                |                            |                         |                         |                         | Diferencia ( e )          |
|---|-------------------------|----------------------------|-------------------------|-------------------------|-------------------------|---------------------------|
|   | Estimado ( d )          | Ampliaciones / Reducciones | Modificado              | Devengado               | Recaudado               |                           |
| a7) Fondo de Aportaciones para la Seguridad Pública de Estados y del Distrito Federal | -                       | -                          | -                       | -                       | -                       | -                         |
| a8) Fondo de Aportaciones para el Fortalecimiento de las Entidades Federativas        | -                       | -                          | -                       | -                       | -                       | -                         |
| <b>B. Convenios</b>   | -                       | 347,019,516.25             | 347,019,516.25          | 254,562,037.19          | 254,562,037.19          | 254,562,037.19            |
| b1) Convenios de Protección Social en Salud   | -                       | 198,131,107.13             | 198,131,107.13          | 190,166,148.09          | 190,166,148.09          | 190,166,148.09            |
| b2) Convenios de Descentralización  | -                       | -                          | -                       | -                       | -                       | -                         |
| b3) Convenios de Reasignación   | -                       | -                          | -                       | -                       | -                       | -                         |
| b4) Otros Convenios y Subsidios   | -                       | 148,888,409.12             | 148,888,409.12          | 64,395,889.10           | 64,395,889.10           | 64,395,889.10             |
| <b>C. Fondos Distintos de Aportaciones</b>  | -                       | -                          | -                       | -                       | -                       | -                         |
| c1) Fondo para Entidades Federativas y Municipios Productores de Hidrocarburos        | -                       | -                          | -                       | -                       | -                       | -                         |
| c2) Fondo Minero  | -                       | -                          | -                       | -                       | -                       | -                         |
| <b>D. Transferencias, Subsidios y Subvenciones, y Pensiones y Jubilaciones</b>        | -                       | -                          | -                       | -                       | -                       | -                         |
| <b>E. Otras Transferencias Federales Etiquetadas</b>                                  | -                       | -                          | -                       | -                       | -                       | -                         |
| <b>II. Total de Transferencias Federales Etiquetadas</b>                              | <b>1,991,152,330.00</b> | <b>421,144,459.62</b>      | <b>2,412,296,789.62</b> | <b>1,267,846,852.56</b> | <b>1,267,846,852.56</b> | <b>- 723,305,477.44</b>   |
| <b>III. Ingresos Derivados de Financiamientos</b>                                     | -                       | -                          | -                       | -                       | -                       | -                         |
| A. Ingresos Derivados de Financiamientos  | -                       | -                          | -                       | -                       | -                       | -                         |
| <b>IV. Total de Ingresos</b>  | <b>3,201,864,202.17</b> | <b>916,698,734.47</b>      | <b>4,118,562,936.64</b> | <b>1,866,120,196.11</b> | <b>1,866,120,196.11</b> | <b>- 1,335,744,006.06</b> |


  
 LAG. EMILIO LINÁN GONZÁLEZ  
 JEFE DEL DEPTO. DE RECURSOS FINANCIEROS

  
 C.P. MA. DE LOS ANGELES RODRIGUEZ SANCHEZ  
 JEFA DEL DEPTO DE CONTROL PRESUPUESTAL

  
 L.A.E. PATRICIA GÓMEZ ESPARZA  
 SUBDIRECTORA ADMINISTRATIVA

  
 DR. LUIS DANIEL MERAZ ROSALES  
 SUBDIRECTOR DE PROGRAMACIÓN Y SEGUIMIENTO

  
 DRA. MÓNICA LILIANA RANGEL MARTÍNEZ  
 DIRECTORA GENERAL

  
 C.P. ANTONIO ALBERTO HERNÁNDEZ HERNÁNDEZ  
 DIRECTOR DE ADMINISTRACIÓN

  
 DRA. MARÍA DE LOURDES SALDIVAR OLAGUE  
 DIRECTORA DE PLANEACIÓN, EVALUACIÓN Y PROYECTOS ESPECIALES



**SERVICIOS DE SALUD DE SAN LUIS POTOSÍ**  
**Estado Análítico del Ejercicio del Presupuesto de Egresos Detallado-LDF**  
**Clasificación por Objeto del Gasto (Capítulo y Concepto)**  
**DEL 1o. DE ENERO AL 30 DE JUNIO DE 2019**

| Concepto (c)  | Egresos                 |                            |                         |                       |                       | SubEjercicio (e)        |
|---|-------------------------|----------------------------|-------------------------|-----------------------|-----------------------|-------------------------|
|   | Aprobado (d)            | Ampliaciones / Reducciones | Modificado              | Devengado             | Pagado                |                         |
| <b>Gasto No Etiquetado</b>  | <b>1,210,711,872.17</b> | <b>570,668,104.15</b>      | <b>1,781,379,976.32</b> | <b>471,321,895.27</b> | <b>407,300,886.65</b> | <b>1,310,058,081.05</b> |
| <b>SERVICIOS PERSONALES</b>   | <b>541,039,570.66</b>   | <b>49,110,301.58</b>       | <b>590,149,872.24</b>   | <b>307,445,390.31</b> | <b>307,371,446.31</b> | <b>282,704,481.93</b>   |
| RENUMERACIONES AL PERSONAL DE CARÁCTER PERMANENTE                         | 539,531,639.00          | 193,475,186.55             | 346,056,452.45          | 95,107,636.65         | 95,107,636.65         | 250,948,815.80          |
| RENUMERACIONES AL PERSONAL DE CARÁCTER TRANSITORIO                        | 1,507,931.66            | 66,090,427.80              | 67,598,359.46           | 59,622,159.34         | 59,622,159.34         | 7,976,200.12            |
| REMUNERACIONES ADICIONALES Y ESPECIALES                                   | -                       | 80,734,842.96              | 80,734,842.96           | 80,331,488.52         | 80,331,488.52         | 403,354.44              |
| SEGURIDAD SOCIAL  | -                       | 1,880,349.69               | 1,880,349.69            | 1,625,380.82          | 1,625,380.82          | 254,968.87              |
| OTRAS PRESTACIONES SOCIALES Y ECONÓMICAS                                  | -                       | 91,909,242.67              | 91,909,242.67           | 69,793,424.68         | 69,719,480.68         | 22,115,817.99           |
| PREVISIONES   | -                       | -                          | -                       | -                     | -                     | -                       |
| PAGO DE ESTÍMULOS A SERVIDORES PÚBLICOS                                   | -                       | 1,970,625.01               | 1,970,625.01            | 965,300.30            | 965,300.30            | 1,005,324.71            |
| <b>MATERIALES Y SUMINISTROS</b>   | <b>321,269,792.67</b>   | <b>104,561,443.75</b>      | <b>425,831,236.42</b>   | <b>36,675,175.52</b>  | <b>7,903,372.20</b>   | <b>389,156,060.90</b>   |
| MATERIALES DE ADMINISTRACIÓN, EMISIÓN DE DOCUMENTOS Y ARTICULOS OFICIALES | 5,124,840.74            | 1,265,864.02               | 6,390,704.76            | 90,793.46             | 81,084.26             | 6,299,911.30            |
| ALIMENTOS Y UTENSILIOS  | 15,914,961.95           | 3,724,428.43               | 19,639,390.38           | 142,994.04            | 140,899.08            | 19,496,396.34           |
| MATERIAS PRIMAS Y MATERIALES DE PRODUCCION Y COMERCIALIZACION             | -                       | -                          | -                       | -                     | -                     | -                       |
| MATERIALES Y ARTÍCULOS DE CONSTRUCCIÓN Y DE REPARACIÓN                    | 1,526,057.91            | 495,053.07                 | 2,021,110.98            | 5,106.68              | 5,106.68              | 2,016,004.30            |
| PRODUCTOS QUÍMICOS, FARMACEUTICOS Y DE LABORATORIO                        | 277,601,665.13          | 93,406,668.82              | 371,008,333.95          | 36,292,187.89         | 7,538,119.62          | 334,716,146.06          |
| COMBUSTIBLES, LUBRICANTES Y ADITIVOS                                      | 4,742,096.24            | 1,485,882.35               | 6,227,978.59            | 22,775.97             | 22,775.97             | 6,205,202.62            |
| VESTUARIO, BLANCOS, PRENDAS DE PROTECCIÓN Y ARTICULO DEPORTIVOS           | 13,749,000.00           | 358,834.71                 | 14,107,834.71           | 58,827.53             | 54,646.61             | 14,049,007.18           |
| MATERIALES Y SUMINISTROS PARA SEGURIDAD                                   | -                       | -                          | -                       | -                     | -                     | -                       |
| HERRAMIENTAS, REFACCIONES Y ACCESORIOS MENORES                            | 2,611,170.70            | 3,824,712.35               | 6,435,883.05            | 62,489.95             | 60,739.98             | 6,373,393.10            |
| <b>SERVICIOS GENERALES</b>  | <b>310,915,760.91</b>   | <b>170,526,662.65</b>      | <b>481,442,423.56</b>   | <b>87,381,142.67</b>  | <b>59,639,004.06</b>  | <b>394,061,280.89</b>   |
| SERVICIOS BÁSICOS   | 52,319,490.81           | 3,137,271.35               | 55,456,762.16           | 554,098.87            | 554,098.87            | 54,902,663.29           |
| SERVICIOS DE ARRENDAMIENTO  | 4,537,617.71            | 1,149,199.87               | 5,686,817.58            | -                     | -                     | 5,686,817.58            |
| SERVICIOS PROFESIONALES, CIENTÍFICOS, TÉCNICOS Y OTROS SERVICIOS          | 208,386,403.30          | 114,759,303.31             | 323,145,706.61          | 81,519,432.85         | 53,777,294.24         | 241,626,273.76          |
| SERVICIOS FINANCIEROS, BANCARIOS Y COMERCIALES                            | 1,476,730.01            | 3,913,640.40               | 5,390,370.41            | -                     | -                     | 5,390,370.41            |
| SERVICIOS DE INSTALACION, REPARACION, MANTENIMIENTO Y CONSERVACION        | 43,660,052.02           | 33,695,933.44              | 77,355,985.46           | 199,612.15            | 199,612.15            | 77,156,373.31           |
| SERVICIOS DE COMUNICACION SOCIAL Y PUBLICIDAD                             | -                       | 3,230,715.44               | 3,230,715.44            | -                     | -                     | 3,230,715.44            |
| SERVICIOS DE TRASLADO Y VIÁTICOS  | -                       | 355,732.60                 | 355,732.60              | 1,078.00              | 1,078.00              | 354,654.60              |
| SERVICIOS OFICIALES   | -                       | 3,803,611.50               | 3,803,611.50            | 821,986.30            | 821,986.30            | 2,981,625.20            |
| OTROS SERVICIOS GENERALES   | 535,467.06              | 6,481,254.74               | 7,016,721.80            | 4,284,934.50          | 4,284,934.50          | 2,731,787.30            |
| <b>TRANSFERENCIAS, ASIG, SUBSIDIOS Y OTR</b>                              | <b>3,193,349.00</b>     | <b>2,904,483.49</b>        | <b>6,097,832.49</b>     | <b>-</b>              | <b>-</b>              | <b>6,097,832.49</b>     |
| TRANSFERENCIAS INTERNAS Y ASIGNACIONES AL SECTOR PUBLICO                  | -                       | -                          | -                       | -                     | -                     | -                       |
| TRANSFERENCIAS AL RESTO DEL SECTOR PUBLICO                                | -                       | -                          | -                       | -                     | -                     | -                       |
| SUBSIDIOS Y SUBVENCIONES  | -                       | -                          | -                       | -                     | -                     | -                       |
| AYUDAS SOCIALES   | 3,193,349.00            | 2,904,483.49               | 6,097,832.49            | -                     | -                     | 6,097,832.49            |
| PENSIONES Y JUBILACIONES  | -                       | -                          | -                       | -                     | -                     | -                       |
| TRANSFERENCIAS A FIDEICOMISOS, MANDATOS Y OTROS ANALOGOS                  | -                       | -                          | -                       | -                     | -                     | -                       |
| TRANSFERENCIAS A LA SEGURIDAD SOCIAL                                      | -                       | -                          | -                       | -                     | -                     | -                       |
| DONATIVOS   | -                       | -                          | -                       | -                     | -                     | -                       |
| TRANSFERENCIAS AL EXTERIOR  | -                       | -                          | -                       | -                     | -                     | -                       |
| <b>BIENES MUEBLES, INMUEBLES E INTANGIBLES</b>                            | <b>12,748,852.45</b>    | <b>19,601,382.75</b>       | <b>32,350,235.20</b>    | <b>10,031,064.97</b>  | <b>6,400,788.13</b>   | <b>22,319,170.23</b>    |
| MOBILIARIO Y EQUIPO DE ADMINISTRACIÓN                                     | -                       | 3,895,001.44               | 3,895,001.44            | 2,441,842.92          | 396,318.64            | 1,453,158.52            |
| MOBILIARIO Y EQUIPO EDUCACIONAL Y RECREATIVO                              | -                       | -                          | -                       | -                     | -                     | -                       |

**SERVICIOS DE SALUD DE SAN LUIS POTOSÍ**  
**Estado Análítico del Ejercicio del Presupuesto de Egresos Detallado-LDF**  
**Clasificación por Objeto del Gasto (Capítulo y Concepto)**  
**DEL 1o. DE ENERO AL 30 DE JUNIO DE 2019**


| Concepto (c)  | Egresos                 |                            |                         |                         |                         | SubEjercicio (e)        |
|---|-------------------------|----------------------------|-------------------------|-------------------------|-------------------------|-------------------------|
|   | Aprobado (d)            | Ampliaciones / Reducciones | Modificado              | Devengado               | Pagado                  |                         |
| EQUIPO E INSTRUMENTAL MEDICO Y DE LABORATORIO                             | 12,748,852.45           | 8,000,664.89               | 20,749,517.34           | 7,052,253.41            | 5,467,500.85            | 13,697,263.93           |
| VEHÍCULOS Y EQUIPO DE TRANSPORTE  | -                       | 2,200,000.00               | 2,200,000.00            | -                       | -                       | 2,200,000.00            |
| EQUIPO DE DEFENSA Y SEGURIDAD   | -                       | -                          | -                       | -                       | -                       | -                       |
| MAQUINARIA, OTROS EQUIPOS Y HERRAMIENTAS                                  | -                       | 5,505,716.42               | 5,505,716.42            | 536,968.64              | 536,968.64              | 4,968,747.78            |
| ACTIVOS BIOLÓGICOS  | -                       | -                          | -                       | -                       | -                       | -                       |
| BIENES INMUEBLES  | -                       | -                          | -                       | -                       | -                       | -                       |
| ACTIVOS INTANGIBLES   | -                       | -                          | -                       | -                       | -                       | -                       |
| <b>INVERSIÓN PÚBLICA</b>  | <b>21,544,546.48</b>    | <b>40,992,840.85</b>       | <b>62,537,387.33</b>    | <b>29,789,121.80</b>    | <b>25,986,275.95</b>    | <b>32,748,265.53</b>    |
| OBRA PÚBLICA EN BIENES DE DOMINIO PÚBLICO                                 | -                       | -                          | -                       | -                       | -                       | -                       |
| OBRA PÚBLICA EN BIENES PROPIOS  | 21,544,546.48           | 40,992,840.85              | 62,537,387.33           | 29,789,121.80           | 25,986,275.95           | 32,748,265.53           |
| PROYECTOS PRODUCTIVOS Y ACCIONES DE FOMENTO                               | -                       | -                          | -                       | -                       | -                       | -                       |
| <b>INVERSIONES FINANCIERAS Y OTRAS PROV</b>                               | <b>-</b>                | <b>107,857,159.78</b>      | <b>107,857,159.78</b>   | <b>-</b>                | <b>-</b>                | <b>107,857,159.78</b>   |
| INVERSIONES PARA EL FOMENTO DE ACTIVIDADES PRODUCTIVAS                    | -                       | -                          | -                       | -                       | -                       | -                       |
| ACCIONES Y PARTICIPACIONES DE CAPITAL                                     | -                       | -                          | -                       | -                       | -                       | -                       |
| COMPRA DE TÍTULOS Y VALORES   | -                       | -                          | -                       | -                       | -                       | -                       |
| CONCESIÓN DE PRÉSTAMOS  | -                       | -                          | -                       | -                       | -                       | -                       |
| INVERSIONES EN FIDEICOMISOS, MANDATOS Y OTROS ANALOGOS                    | -                       | -                          | -                       | -                       | -                       | -                       |
| OTRAS INVERSIONES FINANCIERAS   | -                       | -                          | -                       | -                       | -                       | -                       |
| PROVISIONES PARA CONTINGENCIAS Y OTRAS EROGACIONES ESPECIALES             | -                       | 107,857,159.78             | 107,857,159.78          | -                       | -                       | 107,857,159.78          |
| <b>PARTICIPACIONES Y APORTACIONES</b>                                     | <b>-</b>                | <b>-</b>                   | <b>-</b>                | <b>-</b>                | <b>-</b>                | <b>-</b>                |
| PARTICIPACIONES   | -                       | -                          | -                       | -                       | -                       | -                       |
| APORTACIONES  | -                       | -                          | -                       | -                       | -                       | -                       |
| CONVENIOS   | -                       | -                          | -                       | -                       | -                       | -                       |
| <b>DEUDA PÚBLICA</b>  | <b>-</b>                | <b>75,113,829.30</b>       | <b>75,113,829.30</b>    | <b>-</b>                | <b>-</b>                | <b>75,113,829.30</b>    |
| AMORTIZACIÓN DE LA DEUDA PÚBLICA  | -                       | -                          | -                       | -                       | -                       | -                       |
| INTERESES DE LA DEUDA PÚBLICA   | -                       | -                          | -                       | -                       | -                       | -                       |
| COMISIONES DE LA DEUDA PÚBLICA  | -                       | -                          | -                       | -                       | -                       | -                       |
| GASTOS DE LA DEUDA PÚBLICA  | -                       | -                          | -                       | -                       | -                       | -                       |
| COSTO POR COBERTURAS  | -                       | -                          | -                       | -                       | -                       | -                       |
| APOYOS FINANCIEROS  | -                       | -                          | -                       | -                       | -                       | -                       |
| ADEUDOS DE EJERCICIOS FISCALES ANTERIORES (ADEFAS)                        | -                       | 75,113,829.30              | 75,113,829.30           | -                       | -                       | 75,113,829.30           |
| <b>Gasto Etiquetado</b>   | <b>1,991,152,330.00</b> | <b>504,799,797.91</b>      | <b>2,495,952,127.91</b> | <b>1,168,526,727.79</b> | <b>1,131,538,021.47</b> | <b>1,327,425,400.12</b> |
| <b>SERVICIOS PERSONALES</b>   | <b>1,610,503,959.00</b> | <b>66,969,992.14</b>       | <b>1,677,473,951.14</b> | <b>795,153,885.76</b>   | <b>793,539,441.76</b>   | <b>882,320,065.38</b>   |
| RENUMERACIONES AL PERSONAL DE CARÁCTER PERMANENTE                         | 1,610,503,959.00        | 452,070,759.81             | 1,158,433,199.19        | 314,968,679.88          | 314,968,679.88          | 843,464,519.31          |
| RENUMERACIONES AL PERSONAL DE CARÁCTER TRANSITORIO                        | -                       | 45,656,842.31              | 45,656,842.31           | 16,115,027.53           | 16,115,027.53           | 29,541,814.78           |
| REMUNERACIONES ADICIONALES Y ESPECIALES                                   | -                       | 150,736,433.96             | 150,736,433.96          | 149,607,968.76          | 149,607,968.76          | 1,128,465.20            |
| SEGURIDAD SOCIAL  | -                       | 92,477,894.58              | 92,477,894.58           | 89,166,115.06           | 89,166,115.06           | 3,311,779.52            |
| OTRAS PRESTACIONES SOCIALES Y ECONÓMICAS                                  | -                       | 224,503,760.56             | 224,503,760.56          | 219,635,515.52          | 218,021,071.52          | 4,868,245.04            |
| PREVISIONES   | -                       | -                          | -                       | -                       | -                       | -                       |
| PAGO DE ESTÍMULOS A SERVIDORES PÚBLICOS                                   | -                       | 5,665,820.54               | 5,665,820.54            | 5,660,579.01            | 5,660,579.01            | 5,241.53                |
| <b>MATERIALES Y SUMINISTROS</b>   | <b>115,423,556.15</b>   | <b>92,675,861.41</b>       | <b>208,099,417.56</b>   | <b>52,854,816.43</b>    | <b>24,006,914.30</b>    | <b>155,244,601.13</b>   |
| MATERIALES DE ADMINISTRACIÓN, EMISIÓN DE DOCUMENTOS Y ARTICULOS OFICIALES | 6,620,740.05            | 1,589,403.51               | 8,210,143.56            | 792,354.80              | 688,395.28              | 7,417,788.76            |
| ALIMENTOS Y UTENSILIOS  | 989,089.70              | 737,446.32                 | 1,726,536.02            | 342,291.78              | 340,316.78              | 1,384,244.24            |
| MATERIAS PRIMAS Y MATERIALES DE PRODUCCION Y COMERCIALIZACION             | -                       | 278.05                     | 278.05                  | 128.06                  | 128.06                  | 149.99                  |


**SERVICIOS DE SALUD DE SAN LUIS POTOSÍ**  
**Estado Análítico del Ejercicio del Presupuesto de Egresos Detallado-LDF**  
**Clasificación por Objeto del Gasto (Capítulo y Concepto)**  
**DEL 1o. DE ENERO AL 30 DE JUNIO DE 2019**


| Concepto (c)   | Egresos               |                            |                       |                       |                       | SubEjercicio (e)      |
|--|-----------------------|----------------------------|-----------------------|-----------------------|-----------------------|-----------------------|
|  | Aprobado (d)          | Ampliaciones / Reducciones | Modificado            | Devengado             | Pagado                |                       |
| MATERIALES Y ARTÍCULOS DE CONSTRUCCIÓN Y DE REPARACIÓN             | 3,041,583.03          | 152,905.74                 | 3,194,488.77          | 183,215.02            | 183,215.02            | 3,011,273.75          |
| PRODUCTOS QUIMICOS, FARMACEUTICOS Y DE LABORATORIO                 | 64,737,867.16         | 84,419,256.30              | 149,157,123.46        | 46,933,981.59         | 18,577,642.19         | 102,223,141.87        |
| COMBUSTIBLES, LUBRICANTES Y ADITIVOS                               | 28,152,601.58         | 1,368,391.58               | 29,520,993.16         | 4,131,779.40          | 3,746,151.19          | 25,389,213.76         |
| VESTUARIO, BLANCOS, PRENDAS DE PROTECCIÓN Y ARTICULO DEPORTIVOS    | 3,652,740.00          | 3,738,413.18               | 7,391,153.18          | 76,674.82             | 76,674.82             | 7,314,478.36          |
| MATERIALES Y SUMINISTROS PARA SEGURIDAD                            | -                     | -                          | -                     | -                     | -                     | -                     |
| HERRAMIENTAS, REFACCIONES Y ACCESORIOS MENORES                     | 8,228,934.63          | 669,766.73                 | 8,898,701.36          | 394,390.96            | 394,390.96            | 8,504,310.40          |
| <b>SERVICIOS GENERALES</b>   | <b>204,072,121.85</b> | <b>51,009,330.20</b>       | <b>255,081,452.05</b> | <b>56,722,266.61</b>  | <b>54,813,000.60</b>  | <b>198,359,185.44</b> |
| SERVICIOS BÁSICOS  | 33,080,410.78         | 4,401,558.89               | 37,481,969.67         | 2,910,791.10          | 2,742,082.27          | 34,571,178.57         |
| SERVICIOS DE ARRENDAMIENTO   | 9,560,407.36          | 645,868.97                 | 10,206,276.33         | 1,929,829.60          | 1,650,413.79          | 8,276,446.73          |
| SERVICIOS PROFESIONALES, CIENTIFICOS, TECNICOS Y OTROS SERVICIOS   | 80,285,352.59         | 36,354,656.58              | 116,640,009.17        | 42,542,584.85         | 41,708,003.80         | 74,097,424.32         |
| SERVICIOS FINANCIEROS, BANCARIOS Y COMERCIALES                     | 7,330,992.92          | 585,592.24                 | 7,916,585.16          | 105,187.23            | 105,187.23            | 7,811,397.93          |
| SERVICIOS DE INSTALACION, REPARACION, MANTENIMIENTO Y CONSERVACION | 31,637,200.70         | 3,817,477.57               | 35,454,678.27         | 3,322,974.09          | 2,830,471.73          | 32,131,704.18         |
| SERVICIOS DE COMUNICACION SOCIAL Y PUBLICIDAD                      | 1,800,000.00          | 3,386,011.92               | 5,186,011.92          | 541,781.16            | 541,781.16            | 4,644,230.76          |
| SERVICIOS DE TRASLADO Y VIÁTICOS                                   | 25,967,478.92         | 643,009.84                 | 26,610,488.76         | 1,586,917.56          | 1,526,895.56          | 25,023,571.20         |
| SERVICIOS OFICIALES  | 4,646,031.72          | 3,446,085.28               | 8,092,117.00          | 3,245,965.59          | 3,171,929.63          | 4,846,151.41          |
| OTROS SERVICIOS GENERALES  | 9,764,246.86          | 2,270,931.09               | 7,493,315.77          | 536,235.43            | 536,235.43            | 6,957,080.34          |
| <b>TRANSFERENCIAS, ASIG, SUBSIDIOS Y OTR</b>                       | <b>61,152,693.00</b>  | <b>5,396,339.89</b>        | <b>66,549,032.89</b>  | <b>33,848,061.55</b>  | <b>29,344,925.77</b>  | <b>32,700,971.34</b>  |
| TRANSFERENCIAS INTERNAS Y ASIGNACIONES AL SECTOR PUBLICO           | -                     | -                          | -                     | -                     | -                     | -                     |
| TRANSFERENCIAS AL RESTO DEL SECTOR PUBLICO                         | -                     | -                          | -                     | -                     | -                     | -                     |
| SUBSIDIOS Y SUBVENCIONES   | 56,152,693.00         | 2,381,932.54               | 58,534,625.54         | 31,663,646.23         | 28,163,646.23         | 26,870,979.31         |
| AYUDAS SOCIALES  | 5,000,000.00          | 3,014,407.35               | 8,014,407.35          | 2,184,415.32          | 1,181,279.54          | 5,829,992.03          |
| PENSIONES Y JUBILACIONES   | -                     | -                          | -                     | -                     | -                     | -                     |
| TRANSFERENCIAS A FIDEICOMISOS, MANDATOS Y OTROS ANALOGOS           | -                     | -                          | -                     | -                     | -                     | -                     |
| TRANSFERENCIAS A LA SEGURIDAD SOCIAL                               | -                     | -                          | -                     | -                     | -                     | -                     |
| DONATIVOS  | -                     | -                          | -                     | -                     | -                     | -                     |
| TRANSFERENCIAS AL EXTERIOR   | -                     | -                          | -                     | -                     | -                     | -                     |
| <b>BIENES MUEBLES, INMUEBLES E INTANGIBLES</b>                     | <b>-</b>              | <b>13,283,874.92</b>       | <b>13,283,874.92</b>  | <b>113,958.40</b>     | <b>-</b>              | <b>13,169,916.52</b>  |
| MOBILIARIO Y EQUIPO DE ADMINISTRACIÓN                              | -                     | 1,068,503.09               | 1,068,503.09          | 113,958.40            | -                     | 954,544.69            |
| MOBILIARIO Y EQUIPO EDUCACIONAL Y RECREATIVO                       | -                     | 286,227.00                 | 286,227.00            | -                     | -                     | 286,227.00            |
| EQUIPO E INSTRUMENTAL MEDICO Y DE LABORATORIO                      | -                     | 11,553,144.83              | 11,553,144.83         | -                     | -                     | 11,553,144.83         |
| VEHÍCULOS Y EQUIPO DE TRANSPORTE                                   | -                     | -                          | -                     | -                     | -                     | -                     |
| EQUIPO DE DEFENSA Y SEGURIDAD                                      | -                     | -                          | -                     | -                     | -                     | -                     |
| MAQUINARIA, OTROS EQUIPOS Y HERRAMIENTAS                           | -                     | 376,000.00                 | 376,000.00            | -                     | -                     | 376,000.00            |
| ACTIVOS BIOLÓGICOS   | -                     | -                          | -                     | -                     | -                     | -                     |
| BIENES INMUEBLES   | -                     | -                          | -                     | -                     | -                     | -                     |
| ACTIVOS INTANGIBLES  | -                     | -                          | -                     | -                     | -                     | -                     |
| <b>INVERSIÓN PÚBLICA</b>   | <b>-</b>              | <b>190,165,863.69</b>      | <b>190,165,863.69</b> | <b>156,201,852.16</b> | <b>156,201,852.16</b> | <b>33,964,011.53</b>  |
| OBRA PUBLICA EN BIENES DE DOMINIO PUBLICO                          | -                     | -                          | -                     | -                     | -                     | -                     |
| OBRA PÚBLICA EN BIENES PROPIOS                                     | -                     | 190,165,863.69             | 190,165,863.69        | 156,201,852.16        | 156,201,852.16        | 33,964,011.53         |
| PROYECTOS PRODUCTIVOS Y ACCIONES DE FOMENTO                        | -                     | -                          | -                     | -                     | -                     | -                     |
| <b>INVERSIONES FINANCIERAS Y OTRAS PROV</b>                        | <b>-</b>              | <b>1,643,197.37</b>        | <b>1,643,197.37</b>   | <b>-</b>              | <b>-</b>              | <b>1,643,197.37</b>   |
| INVERSIONES PARA EL FOMENTO DE ACTIVIDADES PRODUCTIVAS             | -                     | -                          | -                     | -                     | -                     | -                     |
| ACCIONES Y PARTICIPACIONES DE CAPITAL                              | -                     | -                          | -                     | -                     | -                     | -                     |
| COMPRA DE TÍTULOS Y VALORES  | -                     | -                          | -                     | -                     | -                     | -                     |

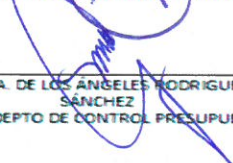
SERVICIOS DE SALUD DE SAN LUIS POTOSÍ  
 Estado Análítico del Ejercicio del Presupuesto de Egresos Detallado-LDF  
 Clasificación por Objeto del Gasto (Capítulo y Concepto)  
 DEL 1o. DE ENERO AL 30 DE JUNIO DE 2019


| Concepto (c)  | Egresos                 |                            |                         |                         |                         | SubEjercicio (e)        |
|---|-------------------------|----------------------------|-------------------------|-------------------------|-------------------------|-------------------------|
|   | Aprobado (d)            | Ampliaciones / Reducciones | Modificado              | Devengado               | Pagado                  |                         |
| CONCESIÓN DE PRÉSTAMOS  | -                       | -                          | -                       | -                       | -                       | -                       |
| INVERSIONES EN FIDEICOMISOS, MANDATOS Y OTROS ANALOGOS        | -                       | -                          | -                       | -                       | -                       | -                       |
| OTRAS INVERSIONES FINANCIERAS                                 | -                       | -                          | -                       | -                       | -                       | -                       |
| PROVISIONES PARA CONTINGENCIAS Y OTRAS EROGACIONES ESPECIALES | -                       | 1,643,197.37               | 1,643,197.37            | -                       | -                       | 1,643,197.37            |
| <b>PARTICIPACIONES Y APORTACIONES</b>                         | -                       | -                          | -                       | -                       | -                       | -                       |
| PARTICIPACIONES   | -                       | -                          | -                       | -                       | -                       | -                       |
| APORTACIONES  | -                       | -                          | -                       | -                       | -                       | -                       |
| CONVENIOS   | -                       | -                          | -                       | -                       | -                       | -                       |
| <b>DEUDA PÚBLICA</b>  | -                       | 83,655,338.29              | 83,655,338.29           | 73,631,886.88           | 73,631,886.88           | 10,023,451.41           |
| AMORTIZACIÓN DE LA DEUDA PÚBLICA                              | -                       | -                          | -                       | -                       | -                       | -                       |
| INTERESES DE LA DEUDA PÚBLICA                                 | -                       | -                          | -                       | -                       | -                       | -                       |
| COMISIONES DE LA DEUDA PÚBLICA                                | -                       | -                          | -                       | -                       | -                       | -                       |
| GASTOS DE LA DEUDA PÚBLICA                                    | -                       | -                          | -                       | -                       | -                       | -                       |
| COSTO POR COBERTURAS  | -                       | -                          | -                       | -                       | -                       | -                       |
| APOYOS FINANCIEROS  | -                       | -                          | -                       | -                       | -                       | -                       |
| ADEUDOS DE EJERCICIOS FISCALES ANTERIORES (ADEFAS)            | -                       | 83,655,338.29              | 83,655,338.29           | 73,631,886.88           | 73,631,886.88           | 10,023,451.41           |
| <b>Total de Egresos</b>                                       | <b>3,201,864,202.17</b> | <b>1,075,467,902.06</b>    | <b>4,277,332,104.23</b> | <b>1,639,848,623.06</b> | <b>1,538,838,908.12</b> | <b>2,637,483,481.17</b> |


  
 LAG. EMILIO LIAN GONZÁLEZ  
 JEFE DEL DEPTO. DE RECURSOS FINANCIEROS

  
 L.A.E. PATRICIA GÓMEZ ESPARZA  
 SUBDIRECTORA ADMINISTRATIVA

  
 C.P. ANTONIO ALBERTO HERNÁNDEZ  
 HERNÁNDEZ  
 DIRECTOR DE ADMINISTRACIÓN

  
 C.P. MA. DE LOS ANGELES RODRIGUEZ  
 SANCHEZ  
 JEFA DEL DEPTO DE CONTROL PRESUPUESTAL

  
 DR. LUIS DANIEL MERAZ ROSALES  
 SUBDIRECTOR DE PROGRAMACIÓN Y  
 SEGUIMIENTO

  
 DRA. MARÍA DE LOURDES SALDVAR OLAGUE  
 DIRECTORA DE PLANEACIÓN, EVALUACIÓN Y  
 PROYECTOS ESPECIALES

  
 DRA. MÓNICA LILIANA RANGEL MARTÍNEZ  
 DIRECTORA GENERAL

**SERVICIOS DE SALUD DE SAN LUIS POTOSÍ**  
**Estado Analítico del Ejercicio del Presupuesto de Egresos Detallado - LDF**  
**Clasificación Administrativa**  
**DEL 1o. DE ENERO AL 30 DE JUNIO DE 2019**


| Concepto ( c )                                  | Egresos                 |                            |                         |                       |                       | SubEjercicio ( e )      |
|---|-------------------------|----------------------------|-------------------------|-----------------------|-----------------------|-------------------------|
|   | Aprobado ( d )          | Ampliaciones / Reducciones | Modificado              | Devengado             | Pagado                |                         |
| <b>Gasto No Etiquetado</b>                      | <b>1,210,711,872.17</b> | <b>570,668,104.15</b>      | <b>1,781,379,976.32</b> | <b>471,321,895.27</b> | <b>407,300,886.65</b> | <b>1,310,058,081.05</b> |
| 64 - HOSPITAL COMUNITARIO AQUISMÓN              | 5,893,843.55            | 2,150,061.78               | 8,043,905.33            | 303,512.15            | -                     | 7,740,393.18            |
| 262 - HOSPITAL COMUNITARIO CIUDAD DEL MAIZ      | 3,181,996.94            | 701,968.67                 | 3,883,965.61            | 323,989.49            | -                     | 3,559,976.12            |
| 356 - HOSPITAL GENERAL CD. VALLES               | 50,758,229.88           | 52,975,768.39              | 103,733,998.27          | 38,854,997.60         | 31,300,486.21         | 64,879,000.67           |
| 752 - [BAJA] H. G. MATEHUALA                    | -                       | -                          | -                       | -                     | -                     | -                       |
| 945 - HOSPITAL GENERAL RIOVERDE                 | 37,046,767.11           | 39,293,051.65              | 76,339,818.76           | 31,721,396.33         | 29,318,744.28         | 44,618,422.43           |
| 1032 - HOSPITAL COMUNITARIO SALINAS DE HIDALGO  | 3,342,469.93            | 695,367.96                 | 4,037,837.89            | 129,744.68            | -                     | 3,908,093.21            |
| 1102 - HOSPITAL CENTRAL IGNACIO MORONES PRIETO  | -                       | 1,118.24                   | 1,118.24                | -                     | -                     | 1,118.24                |
| 1563 - CLINICA PSIQUIATRICA DR.EVERARDO NEUMAN  | 28,613,991.41           | 9,936,902.45               | 38,550,893.86           | 15,442,665.31         | 14,919,045.96         | 23,108,228.55           |
| 1703 - HOSPITAL COMUNITARIO TAMAZUNCHALE        | 5,141,916.58            | 1,903,980.33               | 7,045,896.91            | 296,229.90            | 39,067.38             | 6,749,667.01            |
| 2654 - HOSPITAL COMUNITARIO VILLA DE ARISTA     | 3,515,375.56            | 658,767.00                 | 4,174,142.56            | 150,561.77            | -                     | 4,023,580.79            |
| 2770 - HOSPITAL COMUNITARIO ÉBANO               | 3,685,667.79            | 2,731,163.89               | 6,416,831.68            | 99,252.79             | -                     | 6,317,578.89            |
| 2992 - HOSPITAL GENERAL MATEHUALA               | 16,901,722.41           | 33,034,212.18              | 49,935,934.59           | 24,759,180.32         | 23,081,583.93         | 25,176,754.27           |
| 3004 - SISTEMA ESTATAL DE URGENCIAS MÉDICAS     | -                       | -                          | -                       | -                     | -                     | -                       |
| 3791 - JURISDICCIÓN SANITARIA NO. VII TANCAN.   | 15,404,129.30           | 17,072,587.67              | 32,476,716.97           | 16,544,498.09         | 14,319,715.70         | 15,932,218.88           |
| 3824 - OFICINAS ESTATALES ADMINISTRATIVAS       | 833,455,322.49          | 115,231,908.85             | 948,687,231.34          | 101,597,785.08        | 73,115,891.08         | 847,089,446.26          |
| 3884 - CENTRO ESTATAL DE TRASFUSIÓN SANGUÍNEA   | -                       | 1,518,000.00               | 1,518,000.00            | -                     | -                     | 1,518,000.00            |
| 3920 - JURISDICCIÓN SANITARIA NO. V CD. VALLES  | 17,241,917.44           | 28,250,961.67              | 45,492,879.11           | 26,976,130.06         | 24,200,495.56         | 18,516,749.05           |
| 3935 - JURISDICCIÓN SANITARIA NO. VI TAMAZ.     | 19,033,381.52           | 28,824,403.39              | 47,857,784.91           | 26,543,503.81         | 24,134,675.33         | 21,314,281.10           |
| 3944 - OFICINA DE RIESGOS SANITARIOS C. SALUD   | 827,190.75              | 658,984.80                 | 1,486,175.55            | -                     | -                     | 1,486,175.55            |
| 16882 - LABORATORIO ESTATAL DE SALUD PÚBLICA    | -                       | 1,098,000.00               | 1,098,000.00            | 136,171.41            | 136,171.41            | 961,828.59              |
| 16911 - CENTRO ESTATAL DE ZONOSIS.              | -                       | -                          | -                       | -                     | -                     | -                       |
| 16923 - JURISDICCIÓN SANITARIA NO. I SAN LUIS   | 26,251,923.72           | 34,753,691.85              | 61,005,615.57           | 32,232,980.11         | 28,693,645.44         | 28,772,635.46           |
| 16940 - JURISDICCIÓN SANITARIA NO. II MATEHUALA | 12,785,284.99           | 12,412,785.36              | 25,198,070.35           | 10,607,536.59         | 9,578,874.55          | 14,590,533.76           |
| 16981 - JURISDICCIÓN SANITARIA NO. IV RIOVERDE  | 19,670,495.22           | 21,287,733.77              | 40,958,228.99           | 18,611,106.59         | 17,532,970.15         | 22,347,122.40           |
| 17103 - CAPASITS SAN LUIS POTOSÍ                | 368,529.22              | 2,236.48                   | 370,765.70              | -                     | -                     | 370,765.70              |
| 17115 - CAPASITS VALLES                         | 261,351.35              | 1,118.24                   | 262,469.59              | -                     | -                     | 262,469.59              |
| 17120 - UNIDAD DE CIRUGÍA AMBULATORIA VALLES    | 2,645,777.80            | 7,403,746.38               | 10,049,524.18           | 5,418,162.07          | 5,144,915.40          | 4,631,362.11            |
| 17132 - HOSPITAL COMUNITARIO DE TAMUÍN          | 3,746,098.67            | 2,315,006.22               | 6,061,104.89            | 130,291.20            | -                     | 5,930,813.69            |
| 17144 - HOSPITAL COMUNITARIO DE XILITLA         | 3,210,701.91            | 2,318,928.24               | 5,529,630.15            | 95,585.38             | -                     | 5,434,044.77            |
| 17202 - CISAME SAN LUIS POTOSÍ                  | 415,000.80              | 58,074.24                  | 473,075.04              | -                     | -                     | 473,075.04              |
| 17214 - CAPA SAN LUIS POTOSÍ                    | 355,560.85              | 29,086.69                  | 384,647.54              | -                     | -                     | 384,647.54              |
| 17226 - SORID SAN LUIS POTOSÍ                   | 262,760.85              | -                          | 262,760.85              | -                     | -                     | 262,760.85              |
| 17231 - CISAME VALLES                           | 552,181.00              | 1,118.24                   | 553,299.24              | -                     | -                     | 553,299.24              |
| 17243 - CAPA VALLES                             | 360,849.01              | 13,081.55                  | 373,930.56              | -                     | -                     | 373,930.56              |
| 17255 - CAPA SOLEDAD DE G. S.                   | 356,560.85              | 31,783.76                  | 388,344.61              | -                     | -                     | 388,344.61              |
| 17260 - CAPA MATEHUALA                          | 361,349.01              | 85,484.42                  | 446,833.43              | -                     | -                     | 446,833.43              |
| 17272 - CAPA RIOVERDE                           | 341,349.01              | 35,619.64                  | 376,968.65              | -                     | -                     | 376,968.65              |
| 17284 - CAPA TAMAZUNCHALE                       | 361,349.01              | 7,134.00                   | 368,483.01              | -                     | -                     | 368,483.01              |
| 17296 - CAPA SALINAS                            | 301,349.01              | 8,263.00                   | 309,612.01              | -                     | -                     | 309,612.01              |
| 17301 - HOSPITAL DEL NIÑO Y LA MUJER            | 35,462,317.59           | 69,001,957.47              | 104,464,275.06          | 53,616,755.01         | 51,412,001.72         | 50,847,520.05           |
| 17313 - HOSPITAL GENERAL SOLEDAD DE G. S.       | 33,572,252.16           | 43,771,752.78              | 77,344,004.94           | 34,499,040.89         | 28,981,450.79         | 42,844,964.05           |
| 17383 - SORID POZOS                             | 148,380.21              | -                          | 148,380.21              | -                     | -                     | 148,380.21              |
| 17395 - SORID SOLEDAD                           | 262,760.85              | 2,122.00                   | 264,882.85              | -                     | -                     | 264,882.85              |
| 17400 - SORID MATEHUALA                         | 242,549.01              | -                          | 242,549.01              | -                     | -                     | 242,549.01              |


**SERVICIOS DE SALUD DE SAN LUIS POTOSÍ**  
**Estado Analítico del Ejercicio del Presupuesto de Egresos Detallado - LDF**  
**Clasificación Administrativa**  
**DEL 1o. DE ENERO AL 30 DE JUNIO DE 2019**


| Concepto ( c )                                  | Egresos                 |                            |                         |                         |                         | SubEjercicio (e)        |
|---|-------------------------|----------------------------|-------------------------|-------------------------|-------------------------|-------------------------|
|   | Aprobado (d)            | Ampliaciones / Reducciones | Modificado              | Devengado               | Pagado                  |                         |
| 17412 - SORID SANTA MARIA DEL RÍO               | 242,549.01              | -                          | 242,549.01              | -                       | -                       | 242,549.01              |
| 17424 - SORID RIOVERDE                          | 105,368.80              | -                          | 105,368.80              | -                       | -                       | 105,368.80              |
| 17436 - SORID VALLES                            | 105,368.80              | -                          | 105,368.80              | -                       | -                       | 105,368.80              |
| 17441 - SORID TAMAZUNCHALE                      | 258,760.85              | -                          | 258,760.85              | -                       | -                       | 258,760.85              |
| 17482 - COMISIÓN ESTATAL DE ARBITRAJE MEDICO    | -                       | -                          | -                       | -                       | -                       | -                       |
| 17494 - PATRIMONIO DE LA BENEFICENCIA PÚBLICA   | 3,193,349.00            | 4,476,660.47               | 7,670,009.47            | -                       | -                       | 7,670,009.47            |
| 17523 - UNEME DEDICAM                           | 1,321,335.13            | 996,887.59                 | 2,318,222.72            | -                       | -                       | 2,318,222.72            |
| 17555 - JURISDICCIÓN SANITARIA NO. III SOLEDAD  | 19,144,485.82           | 34,916,622.84              | 54,061,108.66           | 32,230,818.64           | 31,391,151.76           | 21,830,290.02           |
| <b>Gasto Etiquetado</b>                         | <b>1,991,152,330.00</b> | <b>504,799,797.91</b>      | <b>2,495,952,127.91</b> | <b>1,168,526,727.79</b> | <b>1,131,538,021.47</b> | <b>1,327,425,400.12</b> |
| 64 - HOSPITAL COMUNITARIO AQUISMÓN              | 453,218.88              | 18,959.38                  | 434,259.50              | 26,885.42               | 13,888.70               | 407,374.08              |
| 262 - HOSPITAL COMUNITARIO CIUDAD DEL MAIZ      | 308,882.95              | 7,209.65                   | 316,092.60              | 52,880.06               | 40,192.32               | 263,212.54              |
| 356 - HOSPITAL GENERAL CD. VALLES               | 19,319,700.76           | 89,304,093.48              | 108,623,794.24          | 84,199,457.46           | 80,046,433.92           | 24,424,336.78           |
| 752 - [BAJA] H. G. MATEHUALA                    | -                       | -                          | -                       | -                       | -                       | -                       |
| 945 - HOSPITAL GENERAL RIOVERDE                 | 12,020,558.10           | 39,490,441.67              | 51,510,999.77           | 40,171,275.72           | 39,385,349.60           | 11,339,724.05           |
| 1032 - HOSPITAL COMUNITARIO SALINAS DE HIDALGO  | 336,076.46              | 29,452.16                  | 306,624.30              | 33,172.43               | 24,400.07               | 273,451.87              |
| 1102 - HOSPITAL CENTRAL IGNACIO MORONES PRIETO  | 229,672,768.60          | 627,202.92                 | 230,299,971.52          | 106,235,394.73          | 102,735,394.73          | 124,064,576.79          |
| 1563 - CLINICA PSIQUIATRICA DR. EVERARDO NEUMAN | 2,183,587.20            | 18,503,673.73              | 20,687,260.93           | 16,250,632.31           | 16,240,550.03           | 4,436,628.62            |
| 1703 - HOSPITAL COMUNITARIO TAMAZUNCHALE        | 3,675,396.52            | 880,447.66                 | 4,555,844.18            | 949,172.55              | 935,703.90              | 3,606,671.63            |
| 2654 - HOSPITAL COMUNITARIO VILLA DE ARISTA     | 315,724.16              | 24,225.48                  | 291,498.68              | 30,677.94               | 19,691.91               | 260,820.74              |
| 2770 - HOSPITAL COMUNITARIO ÉBANO               | 337,606.73              | 40,584.18                  | 378,190.91              | 75,926.83               | 67,349.68               | 302,264.08              |
| 2992 - HOSPITAL GENERAL MATEHUALA               | 11,802,308.08           | 33,465,733.35              | 45,268,041.43           | 33,849,071.36           | 33,414,843.45           | 11,418,970.07           |
| 3004 - SISTEMA ESTATAL DE URGENCIAS MÉDICAS     | 1,248,234.70            | 3,934.13                   | 1,244,300.57            | 469,661.54              | 383,483.16              | 774,639.03              |
| 3791 - JURISDICCIÓN SANITARIA NO. VII TANCAN.   | 9,832,251.02            | 48,302,682.43              | 58,134,933.45           | 47,388,907.69           | 47,263,517.95           | 10,746,025.76           |
| 3824 - OFICINAS ESTATALES ADMINISTRATIVAS       | 1,593,127,464.15        | 158,305,584.18             | 1,434,821,879.97        | 421,346,208.16          | 416,292,170.72          | 1,013,475,671.81        |
| 3884 - CENTRO ESTATAL DE TRASFUSIÓN SANGUÍNEA   | 960,210.78              | 164,004.41                 | 1,124,215.19            | 34,585.79               | 34,585.79               | 1,089,629.40            |
| 3920 - JURISDICCIÓN SANITARIA NO. V CD. VALLES  | 15,143,877.22           | 74,067,446.19              | 89,211,323.41           | 72,743,579.29           | 62,302,250.58           | 16,467,744.12           |
| 3935 - JURISDICCIÓN SANITARIA NO. VI TAMAZ.     | 12,321,509.85           | 65,984,460.40              | 78,305,970.25           | 64,007,550.22           | 63,949,968.65           | 14,298,420.03           |
| 3944 - OFICINA DE RIESGOS SANITARIOS C. SALUD   | 2,793,129.75            | 260,937.97                 | 3,054,067.72            | 207,726.19              | 207,726.19              | 2,846,341.53            |
| 16882 - LABORATORIO ESTATAL DE SALUD PÚBLICA    | 2,711,429.84            | 21,183,351.13              | 23,894,780.97           | 16,206,903.36           | 16,206,903.36           | 7,687,877.61            |
| 16911 - CENTRO ESTATAL DE ZONOSIS.              | 1,806,724.64            | 10,032,375.70              | 11,839,100.34           | 8,494,182.82            | 75,817.85               | 3,344,917.52            |
| 16923 - JURISDICCIÓN SANITARIA NO. I SAN LUIS   | 7,417,121.73            | 76,495,363.02              | 83,912,484.75           | 75,595,204.17           | 75,576,291.65           | 8,317,280.58            |
| 16940 - JURISDICCIÓN SANITARIA NO. II MATEHUALA | 6,790,191.07            | 21,342,106.46              | 28,132,297.53           | 20,057,409.73           | 19,977,021.63           | 8,074,887.80            |
| 16981 - JURISDICCIÓN SANITARIA NO. IV RIOVERDE  | 7,983,899.56            | 44,923,612.61              | 52,907,512.17           | 43,824,149.46           | 43,741,350.22           | 9,083,362.71            |
| 17103 - CAPASITS SAN LUIS POTOSÍ                | 111,055.38              | 131,888.18                 | 242,943.56              | 69,977.18               | 69,977.18               | 172,966.38              |
| 17115 - CAPASITS VALLES                         | 265,824.62              | 99,888.11                  | 365,712.73              | 32,262.11               | 30,898.11               | 333,450.62              |
| 17120 - UNIDAD DE CIRUGÍA AMBULATORIA VALLES    | 1,616,206.79            | 1,586,915.71               | 3,203,122.50            | 972,570.34              | 971,484.77              | 2,230,552.16            |
| 17132 - HOSPITAL COMUNITARIO DE TAMUÍN          | 269,035.45              | 21,614.83                  | 290,650.28              | 88,026.18               | 82,372.80               | 202,624.10              |
| 17144 - HOSPITAL COMUNITARIO DE XILITLA         | 593,284.38              | 28,496.67                  | 564,787.71              | 46,079.80               | 5,399.20                | 518,707.91              |
| 17202 - CISAME SAN LUIS POTOSÍ                  | 155,408.26              | 36,731.84                  | 192,140.10              | 36,731.84               | 36,731.84               | 155,408.26              |
| 17214 - CAPA SAN LUIS POTOSÍ                    | -                       | -                          | -                       | -                       | -                       | -                       |
| 17226 - SORID SAN LUIS POTOSÍ                   | 58,000.00               | 39,293.42                  | 97,293.42               | 39,031.84               | 39,031.84               | 58,261.58               |
| 17231 - CISAME VALLES                           | 170,826.00              | 117,579.40                 | 288,405.40              | 117,579.40              | 117,579.40              | 170,826.00              |
| 17243 - CAPA VALLES                             | -                       | -                          | -                       | -                       | -                       | -                       |
| 17255 - CAPA SOLEDAD DE G. S.                   | -                       | -                          | -                       | -                       | -                       | -                       |
| 17260 - CAPA MATEHUALA                          | -                       | -                          | -                       | -                       | -                       | -                       |

**SERVICIOS DE SALUD DE SAN LUIS POTOSÍ**  
**Estado Analítico del Ejercicio del Presupuesto de Egresos Detallado - LDF**  
**Clasificación Administrativa**  
**DEL 1o. DE ENERO AL 30 DE JUNIO DE 2019**


| Concepto ( c )                                | Egresos                 |                               |                         |                         |                         | SubEjercicio (e)        |
|---|-------------------------|-------------------------------|-------------------------|-------------------------|-------------------------|-------------------------|
|   | Aprobado (d)            | Ampliaciones /<br>Reducciones | Modificado              | Devengado               | Pagado                  |                         |
| 17272 - CAPA RIOVERDE                         | -                       | -                             | -                       | -                       | -                       | -                       |
| 17284 - CAPA TAMAZUNCHALE                     | -                       | -                             | -                       | -                       | -                       | -                       |
| 17296 - CAPA SALINAS                          | -                       | -                             | -                       | -                       | -                       | -                       |
| 17301 - HOSPITAL DEL NIÑO Y LA MUJER          | 13,354,492.91           | 64,226,789.90                 | 77,581,282.81           | 67,703,697.22           | 65,281,379.09           | 9,877,585.59            |
| 17313 - HOSPITAL GENERAL SOLEDAD DE G. S.     | 18,913,336.09           | 13,105,462.44                 | 32,018,798.53           | 9,533,756.07            | 8,404,300.47            | 22,485,042.46           |
| 17383 - SORID POZOS                           | 58,000.00               | 16,623.43                     | 74,623.43               | 15,003.09               | 15,003.09               | 59,620.34               |
| 17395 - SORID SOLEDAD                         | 58,000.00               | 16,378.66                     | 74,378.66               | 16,378.66               | 16,378.66               | 58,000.00               |
| 17400 - SORID MATEHUALA                       | 58,000.00               | 48,711.77                     | 106,711.77              | 55,412.77               | 55,412.77               | 51,299.00               |
| 17412 - SORID SANTA MARIA DEL RÍO             | 64,600.00               | 5,031.00                      | 69,631.00               | 24,354.00               | 24,354.00               | 45,277.00               |
| 17424 - SORID RIOVERDE                        | 76,600.00               | 10,392.44                     | 86,992.44               | 17,493.44               | 17,493.44               | 69,499.00               |
| 17436 - SORID VALLES                          | 64,600.00               | 216.00                        | 64,816.00               | -                       | -                       | 64,816.00               |
| 17441 - SORID TAMAZUNCHALE                    | 64,600.00               | 27,392.44                     | 91,992.44               | 27,392.44               | 27,392.44               | 64,600.00               |
| 17482 - COMISIÓN ESTATAL DE ARBITRAJE MEDICO  | 530,634.14              | 6,794.44                      | 537,428.58              | 86,514.58               | 62,919.48               | 450,914.00              |
| 17494 - PATRIMONIO DE LA BENEFICENCIA PÚBLICA | 1,485,552.00            | 514,573.80                    | 2,000,125.80            | 506,021.80              | 506,021.80              | 1,494,104.00            |
| 17523 - UNEME DEDICAM                         | 217,778.62              | 33,543.00                     | 251,321.62              | -                       | -                       | 251,321.62              |
| 17555 - JURISDICCIÓN SANITARIA NO. II SOLEDAD | 10,404,622.61           | 38,088,902.14                 | 48,493,524.75           | 36,887,829.80           | 36,839,005.03           | 11,605,694.95           |
| <b>Total de Egresos</b>                       | <b>3,201,864,202.17</b> | <b>1,075,467,902.06</b>       | <b>4,277,332,104.23</b> | <b>1,639,848,623.06</b> | <b>1,538,838,908.12</b> | <b>2,637,483,481.17</b> |


  
 LAG. EMILIO LINÁN GONZÁLEZ/  
 JEFE DEL DEPTO. DE RECURSOS FINANCIEROS


  
 L.A.E. PATRICIA GÓMEZ ESPARZA  
 SUBDIRECTORA ADMINISTRATIVA

  
 C.P. ANTONIO ALBERTO HERNÁNDEZ  
 HERNÁNDEZ  
 DIRECTOR DE ADMINISTRACIÓN

  
 C.P. MA. DE LOS ANGELES RODRIGUEZ  
 SÁNCHEZ  
 JEFA DEL DEPTO DE CONTROL PRESUPUESTAL

  
 DR. LUIS DANIEL MÉRÁZ ROSALES  
 SUBDIRECTOR DE PROGRAMACIÓN Y  
 SEGUIMIENTO

  
 DRA. MARÍA DE LOURDES SALDIVAR OLAGUE  
 DIRECTORA DE PLANEACIÓN, EVALUACIÓN Y  
 PROYECTOS ESPECIALES

  
 DRA. MÓNICA LILIANA RANGEL MARTÍNEZ  
 DIRECTORA GENERAL

**SERVICIOS DE SALUD DE SAN LUIS POTOSÍ**  
**Estado Analítico del Ejercicio del Presupuesto de Egresos Detallado - LDF**  
**Clasificación Funcional (Finalidad y Función)**  
**DEL 1o. DE ENERO AL 30 DE JUNIO DE 2019**

| Concepto (c)  | Egresos                 |                            |                         |                         |                         | SubEjercicio (e)        |
|---|-------------------------|----------------------------|-------------------------|-------------------------|-------------------------|-------------------------|
|   | Aprobado (d)            | Ampliaciones / Reducciones | Modificado              | Devengado               | Pagado                  |                         |
| <b>Gasto No Etiquetado</b>                                  | <b>1,210,711,872.17</b> | <b>570,668,104.15</b>      | <b>1,781,379,976.32</b> | <b>471,321,895.27</b>   | <b>407,300,886.65</b>   | <b>1,310,058,081.05</b> |
| <b>Gobierno</b>   | -                       | -                          | -                       | -                       | -                       | -                       |
| LEGISLACIÓN   | -                       | -                          | -                       | -                       | -                       | -                       |
| JUSTICIA  | -                       | -                          | -                       | -                       | -                       | -                       |
| COORDINACIÓN DE LA POLÍTICA DE GOBIERNO                     | -                       | -                          | -                       | -                       | -                       | -                       |
| RELACIONES EXTERIORES                                       | -                       | -                          | -                       | -                       | -                       | -                       |
| ASUNTOS FINANCIEROS Y HACENDARIOS                           | -                       | -                          | -                       | -                       | -                       | -                       |
| DEFENSA   | -                       | -                          | -                       | -                       | -                       | -                       |
| ASUNTOS DE ORDEN PÚBLICO Y DE SEGURIDAD                     | -                       | -                          | -                       | -                       | -                       | -                       |
| INVESTIGACIÓN FUNDAMENTAL (BASICA)                          | -                       | -                          | -                       | -                       | -                       | -                       |
| OTROS SERVICIOS GENERALES                                   | -                       | -                          | -                       | -                       | -                       | -                       |
| <b>Desarrollo Social</b>                                    | <b>1,210,711,872.17</b> | <b>570,668,104.15</b>      | <b>1,781,379,976.32</b> | <b>471,321,895.27</b>   | <b>407,300,886.65</b>   | <b>1,310,058,081.05</b> |
| PROTECCIÓN AMBIENTAL  | -                       | -                          | -                       | -                       | -                       | -                       |
| VIVIENDA Y SERVICIOS A LA COMUNIDAD                         | -                       | -                          | -                       | -                       | -                       | -                       |
| SALUD   | 1,210,711,872.17        | 570,668,104.15             | 1,781,379,976.32        | 471,321,895.27          | 407,300,886.65          | 1,310,058,081.05        |
| RECREACIÓN, CULTURA Y OTRAS MANIFESTACIONES SOCIALES        | -                       | -                          | -                       | -                       | -                       | -                       |
| EDUCACIÓN   | -                       | -                          | -                       | -                       | -                       | -                       |
| PROTECCIÓN SOCIAL   | -                       | -                          | -                       | -                       | -                       | -                       |
| OTROS ASUNTOS SOCIALES                                      | -                       | -                          | -                       | -                       | -                       | -                       |
| <b>Desarrollo Económico</b>                                 | -                       | -                          | -                       | -                       | -                       | -                       |
| ASUNTOS ECONÓMICOS, COMERCIALES Y LABORALES EN GENERAL      | -                       | -                          | -                       | -                       | -                       | -                       |
| AGROPECUARIA, SILVICULTURA, PESCA Y CAZA                    | -                       | -                          | -                       | -                       | -                       | -                       |
| COMBUSTIBLES Y ENERGÍA                                      | -                       | -                          | -                       | -                       | -                       | -                       |
| MINERÍA, MANUFACTURAS Y CONSTRUCCIÓN                        | -                       | -                          | -                       | -                       | -                       | -                       |
| TRANSPORTE  | -                       | -                          | -                       | -                       | -                       | -                       |
| COMUNICACIONES  | -                       | -                          | -                       | -                       | -                       | -                       |
| TURISMO   | -                       | -                          | -                       | -                       | -                       | -                       |
| INVESTIGACIÓN Y DESARROLLO RELACIONADOS CON ASUNTOS ECON    | -                       | -                          | -                       | -                       | -                       | -                       |
| OTRAS INDUSTRIAS Y OTROS ASUNTOS ECONÓMICOS                 | -                       | -                          | -                       | -                       | -                       | -                       |
| <b>Otras</b>  | -                       | -                          | -                       | -                       | -                       | -                       |
| TRANSACCIONES DE LA DEUDA PÚBLICA / COSTO FINANCIERO DE LA  | -                       | -                          | -                       | -                       | -                       | -                       |
| TRANSFERENCIAS, PARTICIPACIONES Y APORTACIONES ENTRE DIFERE | -                       | -                          | -                       | -                       | -                       | -                       |
| SANEAMIENTO DEL SISTEMA FINANCIERO                          | -                       | -                          | -                       | -                       | -                       | -                       |
| ADEUDOS DE EJERCICIOS FISCALES ANTERIORES                   | -                       | -                          | -                       | -                       | -                       | -                       |
| <b>Gasto Etiquetado</b>                                     | <b>1,991,152,330.00</b> | <b>504,799,797.91</b>      | <b>2,495,952,127.91</b> | <b>1,168,526,727.79</b> | <b>1,131,538,021.47</b> | <b>1,327,425,400.12</b> |
| <b>Gobierno</b>   | -                       | -                          | -                       | -                       | -                       | -                       |
| LEGISLACIÓN   | -                       | -                          | -                       | -                       | -                       | -                       |
| JUSTICIA  | -                       | -                          | -                       | -                       | -                       | -                       |
| COORDINACIÓN DE LA POLÍTICA DE GOBIERNO                     | -                       | -                          | -                       | -                       | -                       | -                       |
| RELACIONES EXTERIORES                                       | -                       | -                          | -                       | -                       | -                       | -                       |
| ASUNTOS FINANCIEROS Y HACENDARIOS                           | -                       | -                          | -                       | -                       | -                       | -                       |
| DEFENSA   | -                       | -                          | -                       | -                       | -                       | -                       |
| ASUNTOS DE ORDEN PÚBLICO Y DE SEGURIDAD                     | -                       | -                          | -                       | -                       | -                       | -                       |
| INVESTIGACIÓN FUNDAMENTAL (BASICA)                          | -                       | -                          | -                       | -                       | -                       | -                       |
| OTROS SERVICIOS GENERALES                                   | -                       | -                          | -                       | -                       | -                       | -                       |
| <b>Desarrollo Social</b>                                    | <b>1,991,152,330.00</b> | <b>504,799,797.91</b>      | <b>2,495,952,127.91</b> | <b>1,168,526,727.79</b> | <b>1,131,538,021.47</b> | <b>1,327,425,400.12</b> |

Am



SERVICIOS DE SALUD DE SAN LUIS POTOSÍ  
 Estado Analítico del Ejercicio del Presupuesto de Egresos Detallado - LDF  
 Clasificación Funcional (Finalidad y Función)  
 DEL 1o. DE ENERO AL 30 DE JUNIO DE 2019

| Concepto ( c )  | Egresos                 |                               |                         |                         |                         | SubEjercicio (e)        |
|---|-------------------------|-------------------------------|-------------------------|-------------------------|-------------------------|-------------------------|
|   | Aprobado (d)            | Ampliaciones /<br>Reducciones | Modificado              | Devengado               | Pagado                  |                         |
| OTROS SERVICIOS GENERALES                                   | -                       | -                             | -                       | -                       | -                       | -                       |
| <b>Desarrollo Social</b>                                    | <b>1,991,152,330.00</b> | <b>504,799,797.91</b>         | <b>2,495,952,127.91</b> | <b>1,168,526,727.79</b> | <b>1,131,538,021.47</b> | <b>1,327,425,400.12</b> |
| PROTECCIÓN AMBIENTAL  | -                       | -                             | -                       | -                       | -                       | -                       |
| VIVIENDA Y SERVICIOS A LA COMUNIDAD                         | -                       | -                             | -                       | -                       | -                       | -                       |
| SALUD   | 1,991,152,330.00        | 504,799,797.91                | 2,495,952,127.91        | 1,168,526,727.79        | 1,131,538,021.47        | 1,327,425,400.12        |
| RECREACIÓN, CULTURA Y OTRAS MANIFESTACIONES SOCIALES        | -                       | -                             | -                       | -                       | -                       | -                       |
| EDUCACIÓN   | -                       | -                             | -                       | -                       | -                       | -                       |
| PROTECCIÓN SOCIAL   | -                       | -                             | -                       | -                       | -                       | -                       |
| OTROS ASUNTOS SOCIALES                                      | -                       | -                             | -                       | -                       | -                       | -                       |
| <b>Desarrollo Económico</b>                                 | -                       | -                             | -                       | -                       | -                       | -                       |
| ASUNTOS ECONÓMICOS, COMERCIALES Y LABORALES EN GENERAL      | -                       | -                             | -                       | -                       | -                       | -                       |
| AGROPECUARIA, SILVICULTURA, PESCA Y CAZA                    | -                       | -                             | -                       | -                       | -                       | -                       |
| COMBUSTIBLES Y ENERGÍA                                      | -                       | -                             | -                       | -                       | -                       | -                       |
| MINERÍA, MANUFACTURAS Y CONSTRUCCIÓN                        | -                       | -                             | -                       | -                       | -                       | -                       |
| TRANSPORTE  | -                       | -                             | -                       | -                       | -                       | -                       |
| COMUNICACIONES  | -                       | -                             | -                       | -                       | -                       | -                       |
| TURISMO   | -                       | -                             | -                       | -                       | -                       | -                       |
| INVESTIGACIÓN Y DESARROLLO RELACIONADOS CON ASUNTOS ECON    | -                       | -                             | -                       | -                       | -                       | -                       |
| OTRAS INDUSTRIAS Y OTROS ASUNTOS ECONÓMICOS                 | -                       | -                             | -                       | -                       | -                       | -                       |
| <b>Otras</b>  | -                       | -                             | -                       | -                       | -                       | -                       |
| TRANSACCIONES DE LA DEUDA PÚBLICA / COSTO FINANCIERO DE LA  | -                       | -                             | -                       | -                       | -                       | -                       |
| TRANSFERENCIAS, PARTICIPACIONES Y APORTACIONES ENTRE DIFERE | -                       | -                             | -                       | -                       | -                       | -                       |
| SANEAMIENTO DEL SISTEMA FINANCIERO                          | -                       | -                             | -                       | -                       | -                       | -                       |
| ADEUDOS DE EJERCICIOS FISCALES ANTERIORES                   | -                       | -                             | -                       | -                       | -                       | -                       |
| <b>Total de Egresos</b>                                     | <b>3,201,864,202.17</b> | <b>1,075,467,902.06</b>       | <b>4,277,332,104.23</b> | <b>1,639,848,623.06</b> | <b>1,538,838,908.12</b> | <b>2,637,483,481.17</b> |

LAG. EMILIO LINAN GONZALEZ  
 JEFE DEL DEPTO. DE RECURSOS FINANCIEROS

L.A.E. PATRICIA GÓMEZ ESPARZA  
 SUBDIRECTORA ADMINISTRATIVA

C.P. ANTONIO ALBERTO HERNÁNDEZ  
 HERNÁNDEZ  
 DIRECTOR DE ADMINISTRACIÓN

C.P. MA. DE LOS ANGELES RODRIGUEZ  
 SANCHEZ  
 JEFA DEL DEPTO DE CONTROL PRESUPUESTAL


DR. LUIS DANIEL MERAZ ROSALES  
 SUBDIRECTOR DE PROGRAMACIÓN Y  
 SEGUIMIENTO

DRA. MARÍA DE LOURDES ESPINAR OLAGUE  
 DIRECTORA DE PLANEACIÓN, EVALUACIÓN Y  
 PROYECTOS ESPECIALES


DRA. MÓNICA LILIANA RANGEL MARTÍNEZ  
 DIRECTORA GENERAL


**SERVICIOS DE SALUD DE SAN LUIS POTOSÍ**  
**Estado Analítico del Ejercicio del Presupuesto de Egresos Detallado - LDF**  
**Clasificación de Servicios Personales por Categoría**  
**DEL 1o. DE ENERO AL 30 DE JUNIO DE 2019**


| CONCEPTO ( c )  | Egresos                 |                            |                         |                         |                         | SubEjercicio ( e )      |
|---|-------------------------|----------------------------|-------------------------|-------------------------|-------------------------|-------------------------|
|   | Aprobado (d)            | Ampliaciones / Reducciones | Modificado              | Devengado *             | Pagado *                |                         |
| <b>I. Gasto No Etiquetado</b>   | <b>541,039,570.66</b>   | <b>49,110,301.58</b>       | <b>590,149,872.24</b>   | <b>302,456,715.18</b>   | <b>302,456,715.18</b>   | <b>287,693,157.06</b>   |
| A. Personal Administrativo y de Servicio Público  | -                       | -                          | -                       | -                       | -                       | -                       |
| B. Magisterio   | -                       | -                          | -                       | -                       | -                       | -                       |
| <b>C. Servicios de Salud</b>  | <b>541,039,570.66</b>   | <b>49,110,301.58</b>       | <b>590,149,872.24</b>   | <b>302,456,715.18</b>   | <b>302,456,715.18</b>   | <b>287,693,157.06</b>   |
| c1) Personal Administrativo   | 1,778,707.41            | 161,453.73                 | 1,940,161.14            | 994,348.71              | 994,348.71              | 945,812.43              |
| c2) Personal Médico, Paramédico y afín  | 539,260,863.25          | 48,948,847.85              | 588,209,711.10          | 301,462,366.47          | 301,462,366.47          | 286,747,344.63          |
| D. Seguridad Pública  | -                       | -                          | -                       | -                       | -                       | -                       |
| E. Gastos asociados a la implementación de nuevas leyes federales o reformas a las mismas | -                       | -                          | -                       | -                       | -                       | -                       |
| F. Sentencias laborales definitivas   | -                       | -                          | -                       | -                       | -                       | -                       |
| <b>II. Gasto Etiquetado</b>   | <b>1,610,503,959.00</b> | <b>66,969,992.14</b>       | <b>1,677,473,951.14</b> | <b>811,531,080.79</b>   | <b>811,531,080.79</b>   | <b>865,942,870.35</b>   |
| A. Personal Administrativo y de Servicio Público  | -                       | -                          | -                       | -                       | -                       | -                       |
| B. Magisterio   | -                       | -                          | -                       | -                       | -                       | -                       |
| <b>C. Servicios de Salud</b>  | <b>1,610,503,959.00</b> | <b>66,969,992.14</b>       | <b>1,677,473,951.14</b> | <b>811,531,080.79</b>   | <b>811,531,080.79</b>   | <b>865,942,870.35</b>   |
| c1) Personal Administrativo   | 334,040,437.58          | 13,890,487.73              | 347,930,925.31          | 168,322,589.85          | 168,322,589.85          | 179,608,335.46          |
| c2) Personal Médico, Paramédico y afín  | 1,276,463,521.42        | 53,079,504.41              | 1,329,543,025.83        | 643,208,490.95          | 643,208,490.95          | 686,334,534.89          |
| D. Seguridad Pública  | -                       | -                          | -                       | -                       | -                       | -                       |
| E. Gastos asociados a la implementación de nuevas leyes federales o reformas a las mismas | -                       | -                          | -                       | -                       | -                       | -                       |
| F. Sentencias laborales definitivas   | -                       | -                          | -                       | -                       | -                       | -                       |
| <b>III. Total del Gasto en Servicios Personales</b>                                       | <b>2,151,543,529.66</b> | <b>116,080,293.72</b>      | <b>2,267,623,823.38</b> | <b>1,113,987,795.97</b> | <b>1,113,987,795.97</b> | <b>1,153,636,027.41</b> |


  
 ING. LUIS GUILLERMO DÍAZ HERNÁNDEZ  
 JEFE DEL DEPTO. DE SISTEMATIZACIÓN DEL PAGO

  
 LIC. JUAN MANUEL PONCE PALMA  
 SUBDIRECTOR DE RECURSOS HUMANOS

  
 C.P. ANTONIO ALBERTO HERNÁNDEZ  
 HERNÁNDEZ  
 DIRECTOR DE ADMINISTRACIÓN

  
 C.P. MA. DE LOS ANGELES RODRIGUEZ  
 SANCHEZ  
 JEFA DEL DEPTO DE CONTROL PRESUPUESTAL

  
 DR. LUIS DANIEL MERAZ ROSALES  
 SUBDIRECTOR DE PROGRAMACIÓN Y  
 SEGUIMIENTO

  
 DRA. MARÍA DE LOURDES SALDIVAR OLAGUE  
 DIRECTORA DE PLANEACIÓN, EVALUACIÓN Y  
 PROYECTOS ESPECIALES

  
 DRA. MÓNICA LILIANA RANGEL MARTÍNEZ  
 DIRECTORA GENERAL

SERVICIOS DE SALUD DE SAN LUIS POTOSÍ  
 GASTO POR CATEGORIA PROGRAMÁTICA  
 DEL 1o. DE ENERO AL 30 DE JUNIO DE 2019


| Concepto   | Egresos                 |                                |                         |                         |                         | Subejercicio            |
|--|-------------------------|--------------------------------|-------------------------|-------------------------|-------------------------|-------------------------|
|  | Aprobado                | Ampliaciones/<br>(Reducciones) | Modificado              | Devengado               | Pagado                  |                         |
|  | 1                       | 2                              | 3 = (1 + 2)             | 4                       | 5                       |                         |
| <b>Programas</b>   | <b>3,201,864,202.17</b> | <b>1,075,467,902.06</b>        | <b>4,277,332,104.23</b> | <b>1,639,848,623.06</b> | <b>1,538,838,908.12</b> | <b>2,637,483,481.17</b> |
| Subsidios: Sector Social y Privado o                                       | 0.00                    | 0.00                           | 0.00                    | 0.00                    | 0.00                    | 0.00                    |
| Sujetos a Reglas de Operación  | 0.00                    | 0.00                           | 0.00                    | 0.00                    | 0.00                    | 0.00                    |
| Otros Subsidios  | 0.00                    | 0.00                           | 0.00                    | 0.00                    | 0.00                    | 0.00                    |
| <b>Desempeño de las Funciones</b>  | <b>3,201,864,202.17</b> | <b>1,075,467,902.06</b>        | <b>4,277,332,104.23</b> | <b>1,639,848,623.06</b> | <b>1,538,838,908.12</b> | <b>2,637,483,481.17</b> |
| Prestación de Servicios Públicos   | 3,201,864,202.17        | 1,075,467,902.06               | 4,277,332,104.23        | 1,639,848,623.06        | 1,538,838,908.12        | 2,637,483,481.17        |
| Provisión de Bienes Públicos   | 0.00                    | 0.00                           | 0.00                    | 0.00                    | 0.00                    | 0.00                    |
| Planeación, seguimiento y evaluación de políticas públicas                 | 0.00                    | 0.00                           | 0.00                    | 0.00                    | 0.00                    | 0.00                    |
| Promoción y fomento  | 0.00                    | 0.00                           | 0.00                    | 0.00                    | 0.00                    | 0.00                    |
| Regulación y supervisión   | 0.00                    | 0.00                           | 0.00                    | 0.00                    | 0.00                    | 0.00                    |
| Funciones de las Fuerzas Armadas (Únicamente Gobierno Federal)             | 0.00                    | 0.00                           | 0.00                    | 0.00                    | 0.00                    | 0.00                    |
| Específicos  | 0.00                    | 0.00                           | 0.00                    | 0.00                    | 0.00                    | 0.00                    |
| Proyectos de Inversión   | 0.00                    | 0.00                           | 0.00                    | 0.00                    | 0.00                    | 0.00                    |
| <b>Administrativos y de Apoyo</b>  | <b>0.00</b>             | <b>0.00</b>                    | <b>0.00</b>             | <b>0.00</b>             | <b>0.00</b>             | <b>0.00</b>             |
| Apoyo al proceso presupuestario y para mejorar la eficiencia institucional | 0.00                    | 0.00                           | 0.00                    | 0.00                    | 0.00                    | 0.00                    |
| Apoyo a la función pública y al mejoramiento de la gestión                 | 0.00                    | 0.00                           | 0.00                    | 0.00                    | 0.00                    | 0.00                    |
| Operaciones ajenas   | 0.00                    | 0.00                           | 0.00                    | 0.00                    | 0.00                    | 0.00                    |
| <b>Compromisos</b>   | <b>0.00</b>             | <b>0.00</b>                    | <b>0.00</b>             | <b>0.00</b>             | <b>0.00</b>             | <b>0.00</b>             |
| Obligaciones de cumplimiento de resolución jurisdiccional                  | 0.00                    | 0.00                           | 0.00                    | 0.00                    | 0.00                    | 0.00                    |
| Desastres Naturales  | 0.00                    | 0.00                           | 0.00                    | 0.00                    | 0.00                    | 0.00                    |
| <b>Obligaciones</b>  | <b>0.00</b>             | <b>0.00</b>                    | <b>0.00</b>             | <b>0.00</b>             | <b>0.00</b>             | <b>0.00</b>             |
| Pensiones y jubilaciones   | 0.00                    | 0.00                           | 0.00                    | 0.00                    | 0.00                    | 0.00                    |
| Aportaciones a la seguridad social   | 0.00                    | 0.00                           | 0.00                    | 0.00                    | 0.00                    | 0.00                    |
| Aportaciones a fondos de estabilización                                    | 0.00                    | 0.00                           | 0.00                    | 0.00                    | 0.00                    | 0.00                    |


*Am*


*2*

SERVICIOS DE SALUD DE SAN LUIS POTOSÍ  
 GASTO POR CATEGORIA PROGRAMÁTICA  
 DEL 1o. DE ENERO AL 30 DE JUNIO DE 2019


| Concepto   | Egresos                 |                                |                         |                         |                         | Subejercicio            |
|--|-------------------------|--------------------------------|-------------------------|-------------------------|-------------------------|-------------------------|
|  | Aprobado                | Ampliaciones/<br>(Reducciones) | Modificado              | Devengado               | Pagado                  |                         |
|  | 1                       | 2                              | 3 = (1 + 2)             | 4                       | 5                       |                         |
| Aportaciones a fondos de inversión y reestructura de pensiones | 0.00                    | 0.00                           | 0.00                    | 0.00                    | 0.00                    | 0.00                    |
| Programas de Gasto Federalizado                                | 0.00                    | 0.00                           | 0.00                    | 0.00                    | 0.00                    | 0.00                    |
| Gasto Federalizado   | 0.00                    | 0.00                           | 0.00                    | 0.00                    | 0.00                    | 0.00                    |
| Participaciones a entidades federativas y municipios           | 0.00                    | 0.00                           | 0.00                    | 0.00                    | 0.00                    | 0.00                    |
| Costo financiero, deuda o apoyos a deudores y                  | 0.00                    | 0.00                           | 0.00                    | 0.00                    | 0.00                    | 0.00                    |
| Adeudos de ejercicios fiscales anteriores                      | 0.00                    | 0.00                           | 0.00                    | 0.00                    | 0.00                    | 0.00                    |
| <b>Total del Gasto</b>   | <b>3,201,864,202.17</b> | <b>1,075,467,902.06</b>        | <b>4,277,332,104.23</b> | <b>1,639,848,623.06</b> | <b>1,538,838,908.12</b> | <b>2,637,483,481.17</b> |


  
 LAG. EMILIO LINAN GONZALEZ  
 JEFE DEL DEPTO. DE RECURSOS FINANCIEROS

  
 L.A.E. PATRICIA GÓMEZ ESPARZA  
 SUBDIRECTORA ADMINISTRATIVA

  
 C.P. ANTONIO ALBERTO HERNÁNDEZ  
 HERNÁNDEZ  
 DIRECTOR DE ADMINISTRACIÓN

  
 C.P. MA. DE LOS ANGELES RODRIGUEZ  
 SANCHEZ  
 JEFA DEL DEPTO DE CONTROL PRESUPUESTAL

  
 DR. LUIS DANIEL MERAZ ROSALES  
 SUBDIRECTOR DE PROGRAMACIÓN Y  
 SEGUIMIENTO

  
 DRA. MARÍA DE LOURDES SALDIVAR OLAGUE  
 DIRECTORA DE PLANEACIÓN, EVALUACIÓN Y  
 PROYECTOS ESPECIALES

  
 DRA. MONICA LILIANA RANGEL MARTÍNEZ  
 DIRECTORA GENERAL