




Estado Analítico de Ingresos Por Fuente de Financiamiento	Estimado	Ampliaciones y Reducciones	Ingreso Modificado	Devengado	Recaudado	Diferencia
<b>Ingresos del Gobierno</b>	<b>2,229,529,079.76</b>	<b>403,728,728.22</b>	<b>2,633,257,807.98</b>	<b>1,089,564,187.98</b>	<b>1,069,564,187.98</b>	<b>-1,159,964,891.78</b>
Impuestos	0	-	0	0	0	0
Contribuciones de Mejoras	0	-	0	0	0	0
Derechos	0	-	0	0	0	0
Productos	0	-	0	0	0	0
Corriente	0	-	0	0	0	0
Capital	0	-	0	0	0	0
Aprovechamientos	0	-	0	0	0	0
Corriente	0	-	0	0	0	0
Capital	0	-	0	0	0	0
8 Participaciones y Aportaciones	0.00	210,989,281.76	210,989,281.76	129,361,417.56	129,361,417.56	129,361,417.56
9 Transferencias, Asignaciones, Subsidios y Otras Ayudas	2,229,529,079.76	192,739,446.46	2,422,268,526.22	940,202,770.42	940,202,770.42	-1,289,376,309.34
<b>Ingresos de Organismos y Empresas</b>	<b>972,335,122.41</b>	<b>247,947,615.29</b>	<b>1,220,282,737.70</b>	<b>327,031,948.89</b>	<b>327,031,948.89</b>	<b>-645,303,173.52</b>
Cuotas y Aportaciones de Seguridad Social	0	-	0	0	0	0.00
7 Ingresos por Ventas de Bienes y Servicios	972,335,122.41	247,947,615.29	1,220,282,737.70	327,031,948.89	327,031,948.89	-645,303,173.52
Transferencias, Asignaciones, Subsidios y Otras Ayudas	0	-	0	0	0	0
<b>Ingresos Derivados de Financiamiento</b>	<b>0</b>	<b>-</b>	<b>0</b>	<b>0</b>	<b>0</b>	<b>0</b>
Ingresos Derivados de Financiamientos	0	-	0	0	0	0
<b>Total</b>	<b>3,201,864,207.17</b>	<b>651,676,343.51</b>	<b>3,853,540,549.68</b>	<b>1,396,596,136.87</b>	<b>1,396,596,136.87</b>	<b>-1,805,268,065.30</b>

  
 LEO BRILIO LIRIO GONZALEZ  
 JEFE DEL DEPTO. DE ECONOMÍA FINANCIERAS


  
 L.A. PATRICIA GONZALEZ ESPARZA  
 SUBDIRECTORA ADMINISTRATIVA

  
 CP ANTONIO ALBERTO HERNANDEZ PERIANEZ  
 DIRECTOR DE ADMINISTRACIÓN

  
 C.P. MARÍA DE LOS ANGELES RODRIGUEZ SANCHEZ  
 JEFA DEL DEPTO. DE CONTROL PRESUPUESTAL

  
 DR. LUIS DANIEL LÓPEZ REBALDE  
 SUBDIRECTOR DE PROGRAMACIÓN Y SEGUIMIENTO

  
 DRA. MARÍA DE LOURDES SALDIVAR BLASQUE  
 DIRECTORA DE PLANIFICACIÓN, EVALUACIÓN Y PROYECTOS ESPECIALES


  
 DRA. LINDA LÓPEZ RAMÍREZ  
 DIRECTORA GENERAL





SERVICIOS  
DE SALUD


SERVICIOS DE SALUD DE SAN LUIS POTOSÍ  
 REPORTE ANALÍTICO DE INGRESOS  
 (en pesos)  
 DEL 10. DE ENERO AL 31 DE MAYO DE 2019


Rubro de Ingresos	Estimado	Ampliaciones y Reducciones	Ingreso Modificado	Devengado	Recaudado	Diferencia
Impuestos	-	-	-	-	-	-
Cuotas y Aportaciones de Seguridad Social	-	-	-	-	-	-
Contribuciones de Mejoras	-	-	-	-	-	-
Derechos	-	-	-	-	-	-
Productos	-	-	-	-	-	-
Corriente	-	-	-	-	-	-
Capital	-	-	-	-	-	-
Aprovechamientos	-	-	-	-	-	-
Corriente	-	-	-	-	-	-
Capital	-	-	-	-	-	-
Ingresos por Ventas de Bienes y Servicios (7)	972,325,122.41	247,947,615.29	1,220,282,737.70	327,031,948.89	327,031,948.89	- 645,303,173.52
Participaciones y Aportaciones (8)	-	210,989,281.76	210,989,281.76	129,361,417.56	129,361,417.56	- 129,361,417.56
Transferencias, Asignaciones, Subsidios y Otras Ayudas (9)	2,229,529,079.76	192,739,446.46	2,422,268,526.22	940,202,770.42	940,202,770.42	- 1,289,326,309.34
Ingresos Derivados de Financiamientos	-	-	-	-	-	-
<b>Total</b>	<b>3,201,864,202.17</b>	<b>651,676,343.51</b>	<b>3,853,540,545.68</b>	<b>1,396,596,136.87</b>	<b>1,396,596,136.87</b>	<b>- 1,805,268,065.30</b>


  
 LAC EMILIO LUJÁN GONZÁLEZ  
 JEFE DEL DEPTO. DE RECURSOS FINANCIEROS

  
 L.A.E. PATRICIA GÓMEZ ESPARZA  
 SUBDIRECTORA ADMINISTRATIVA

  
 C.P. ANTONIO ALBERTO HERNÁNDEZ  
 HERNÁNDEZ  
 DIRECTOR DE ADMINISTRACIÓN

  
 C.P. MA. DE LOS ANGELES RODRIGUEZ  
 SÁNCHEZ  
 JEFA DEL DEPTO. DE CONTROL PRESUPUESTAL

  
 DR. LUIS DANIEL MERAZ ROSALES  
 SUBDIRECTOR DE PROGRAMACIÓN Y  
 SEGUIMIENTO

  
 DRA. MARÍA DE LOURDES SALDIVAR OLAGUE  
 DIRECTORA DE PLANEACIÓN, EVALUACIÓN Y  
 PROYECTOS ESPECIALES

  
 DRA. MÓNICA LILLIANA RANGEL MARTÍNEZ  
 DIRECTORA GENERAL



SERVICIOS DE SALUD

SERVICIOS DE SALUD DE SAN LUIS POTOSÍ  
 Estado Analítico del Ejercicio del Presupuesto de Egresos  
 Clasificación Administrativa  
 Del 1o. de Enero al 31 de Mayo de 2019

Concepto (c)	Egresos					SubEjercicio (e)
	Aprobado (d)	Ampliaciones / Reducciones	Modificado	Devengado	Pagado	
CAPA MATEHUALA	361,349.01	84,316.93	445,665.94	-	-	445,665.94
CAPA RIOVERDE	341,349.01	35,619.20	376,968.21	-	-	376,968.21
CAPA SALINAS	301,349.01	-	301,349.01	-	-	301,349.01
CAPA SAN LUIS POTOSÍ	355,560.85	29,086.69	384,647.54	-	-	384,647.54
CAPA SOLEDAD DE G. S.	355,560.85	31,783.76	388,344.61	-	-	388,344.61
CAPA TAMAZUNCHALE	361,349.01	7,134.00	368,483.01	-	-	368,483.01
CAPA VALLES	360,849.01	13,081.55	373,930.56	-	-	373,930.56
CAPASITS SAN LUIS POTOSÍ	479,584.60	131,888.18	611,472.78	69,977.18	69,977.18	541,495.60
CAPASITS VALLES	527,175.97	99,888.11	627,064.08	30,898.11	30,898.11	596,165.97
CENTRO ESTATAL DE TRANSFUSIÓN SANGUÍNEA	960,210.78	1,676,971.35	2,637,182.13	34,585.79	32,283.74	2,602,596.34
CENTRO ESTATAL DE ZOONOSIS.	1,808,724.64	9,976,305.70	11,785,030.34	8,459,107.23	35,030.16	3,323,923.11
CISAME SAN LUIS POTOSÍ	570,409.06	92,569.60	662,978.66	36,731.84	36,731.84	626,246.82
CISAME VALLES	723,007.00	117,579.40	840,586.40	117,579.40	117,579.40	723,007.00
CLÍNICA PSIQUIÁTRICA DR. EVERARDO NEUMAN	30,797,578.61	21,922,621.06	52,720,199.67	26,361,205.80	25,881,551.83	26,358,993.87
COMISIÓN ESTATAL DE ARBITRAJE MEDICO	530,634.14	31,794.44	562,428.58	49,778.22	49,778.22	512,650.36
HOSPITAL CENTRAL IGNACIO MORONES PRIETO	229,672,768.60	-	229,672,768.60	89,377,760.09	85,877,760.09	140,295,008.51
HOSPITAL COMUNITARIO AQUISMÓN	6,347,062.43	1,017,350.93	7,364,413.36	197,919.56	-	7,166,493.80
HOSPITAL COMUNITARIO CIUDAD DEL MAIZ	3,490,879.89	171,970.90	3,662,850.79	228,516.06	-	3,434,334.73
HOSPITAL COMUNITARIO DE TAMUÍN	4,015,134.12	1,771,639.89	5,786,774.01	191,981.37	60,009.30	5,594,792.64
HOSPITAL COMUNITARIO DE XILITLA	3,803,986.29	1,706,287.75	5,510,274.04	112,555.01	-	5,397,719.03
HOSPITAL COMUNITARIO DE SAN LUIS	4,023,274.52	2,328,371.52	6,351,646.04	143,795.85	61,451.68	6,207,890.19
HOSPITAL COMUNITARIO ERANO	3,678,546.39	194,347.90	3,872,894.29	124,660.66	4,454.00	3,748,233.63
HOSPITAL COMUNITARIO SALINAS DE HIDALGO	8,817,313.10	2,184,384.50	11,001,697.60	1,170,685.89	939,421.47	9,831,011.71
HOSPITAL COMUNITARIO TAMAZUNCHALE	3,831,099.72	188,355.59	4,019,455.31	110,804.35	-	3,908,650.96
HOSPITAL DEL NIÑO Y LA MUJER	48,816,810.50	99,339,913.47	148,156,723.92	99,358,127.76	93,621,402.81	48,798,596.16
HOSPITAL GENERAL CD. VALLES	70,077,930.64	96,642,693.86	166,720,624.50	97,589,991.04	90,056,771.23	69,130,633.46
HOSPITAL GENERAL MATEHUALA	28,704,030.49	49,922,196.59	78,626,227.08	46,890,916.45	45,211,255.03	31,735,310.63
HOSPITAL GENERAL RIOVERDE	49,067,325.21	59,380,231.47	108,447,556.68	57,409,580.96	55,772,046.16	51,037,975.72
HOSPITAL GENERAL SOLEDAD DE G. S.	52,485,588.25	40,474,316.77	92,959,905.02	37,788,575.03	30,295,912.26	55,171,329.99
JURISDICCIÓN SANITARIA NO. I SAN LUIS	33,669,045.45	91,099,881.62	124,768,927.07	88,760,291.07	86,277,230.08	36,008,636.00
JURISDICCIÓN SANITARIA NO. II MATEHUALA	19,575,476.06	28,048,950.37	47,624,426.43	24,998,633.35	24,185,231.34	22,625,793.08
JURISDICCIÓN SANITARIA NO. III SOLEDAD	29,549,108.43	57,298,677.37	86,847,785.80	53,959,704.72	53,221,269.68	32,888,081.08
JURISDICCIÓN SANITARIA NO. IV RIOVERDE	27,654,394.78	53,299,841.11	80,954,235.89	50,240,079.82	49,523,902.18	30,714,156.07
JURISDICCIÓN SANITARIA NO. V CD. VALLES	32,385,794.66	82,987,047.54	115,372,842.20	80,165,096.52	68,140,673.74	35,207,745.68
JURISDICCIÓN SANITARIA NO. VI TAMAZ.	31,354,891.37	76,567,352.06	107,922,243.43	73,176,817.84	71,201,769.75	34,745,425.59

2 7



SERVICIOS  
DE SALUD

SERVICIOS DE SALUD DE SAN LUIS POTOSÍ  
Estado Analítico del Ejercicio del Presupuesto de Egresos  
Clasificación Administrativa  
Del 1o. de Enero al 31 de Mayo de 2015

Concepto (c)	Egresos					SubEjercicio (e)
	Aprobado (d)	Ampliaciones / Reducciones	Modificado	Devengado	Pagado	
JURISDICCIÓN SANITARIA NO. VII TANCAN	25,236,380.32	52,255,892.98	77,492,273.30	51,589,236.78	50,226,284.15	25,903,036.52
LABORATORIO ESTATAL DE SALUD PÚBLICA	2,711,429.84	19,047,136.53	21,758,566.37	13,492,733.65	13,486,573.10	8,265,832.72
OFICINA DE RIESGOS SANITARIOS C. SALUD	3,620,320.50	472,187.09	4,092,507.59	207,726.19	199,082.86	3,884,781.40
OFICINAS ESTATALES ADMINISTRATIVAS	2,426,582,786.64	51,720,980.68	2,374,861,805.96	378,074,911.59	341,307,318.55	1,996,786,894.37
PATRIMONIO DE LA BENEFICENCIA PÚBLICA	4,678,901.00	4,991,234.27	9,670,135.27	906,021.80	506,021.80	9,164,113.47
SISTEMA ESTATAL DE URGENCIAS MÉDICAS	1,248,234.70	3,971.04	1,244,263.66	342,942.80	276,384.25	901,320.86
SORID MATEHUALA	300,549.01	48,711.77	349,260.78	48,711.77	48,711.77	300,549.01
SORID POZOS	206,380.21	16,623.43	223,003.64	15,003.09	15,003.09	208,000.55
SORID RIOVERDE	181,968.80	10,392.44	192,361.24	-	-	192,361.24
SORID SAN LUIS POTOSÍ	320,760.85	39,293.42	360,054.27	39,031.84	39,031.84	321,022.43
SORID SANTA MARIA DEL RÍO	307,149.01	5,031.00	312,180.01	5,031.00	5,031.00	307,149.01
SORID SOLEDAD	320,760.85	18,500.66	339,261.51	16,378.66	16,378.66	322,882.85
SORID TAMAZUNCHALE	323,360.85	27,392.44	350,753.29	27,392.44	27,392.44	323,360.85
SORID VALLES	169,968.80	216.00	170,184.80	-	-	170,184.80
UNEMF DEDICAM	1,539,113.75	33,543.00	1,572,656.75	-	-	1,572,656.75
UNIDAD DE CIRUGÍA AMBULATORIA VALLES	4,261,984.59	6,329,856.66	10,591,841.25	5,322,747.38	5,090,249.36	5,209,093.87
<b>Total de Egresos</b>	<b>3,201,864,202.17</b>	<b>810,445,511.10</b>	<b>4,012,309,713.27</b>	<b>1,286,844,225.96</b>	<b>1,191,947,884.15</b>	<b>2,725,465,487.31</b>

LAG. EMILIO LIRIO GONZÁLEZ  
JEFE DEL DEPTO. DE RECURSOS FINANCIEROS

L. E. PATRICIA GÓMEZ ESPARZA  
SUBDIRECTORA ADMINISTRATIVA

C.P. ANTONIO ALBERTO HERNÁNDEZ  
HERNÁNDEZ  
DIRECTOR DE ADMINISTRACIÓN

C.P. MA. DE LOS ANGELES RODRÍGUEZ  
SANCHEZ  
JEFA DEL DEPTO. DE CONTROL PRESUPUESTAL

DR. LUIS DANIEL MERAZ ROSALES  
SUBDIRECTOR DE PROGRAMACIÓN Y  
SEGUIMIENTO

DRA. MARÍA DE LOS ANGELES CALDVAR OLAGUE  
DIRECTORA DE PLANEACIÓN, EVALUACIÓN Y  
PROYECTOS ESPECIALES


DRA. MONZA LILIANA MARQUEL MARTÍNEZ  
DIRECTORA GENERAL





SERVICIOS DE SALUD  
DE SAN LUIS POTOSÍ


SERVICIOS DE SALUD DE SAN LUIS POTOSÍ  
Estado Analítico del Ejercicio del Presupuesto de Egresos  
Clasificación Administrativa  
Del 1o. de Enero al 31 de Mayo de 2019


Concepto (c)	Egresos					SubEjercicio (e)
	Aprobado (d)	Ampliaciones / Reducciones	Modificado	Devengado	Pagado	
Entidades Paraestatales y Fideicomisos No Empresariales y No Financieros						
Instituciones Públicas de la Seguridad Social	3,201,864,202.17	810,445,511.10	4,012,309,713.27	1,286,844,225.96	1,101,947,884.15	2,725,405,487.31
Entidades Paraestatales Empresariales No Financieras con Participación Estatal Mayoritaria						
Fideicomisos Empresariales No Financieros con Participación Estatal Mayoritaria						
Entidades Paraestatales Empresariales Financieras Monetarias con Participación Estatal Mayoritaria						
Entidades Paraestatales Empresariales Financieras No Monetarias con Participación Estatal Mayoritaria						
Fideicomisos Financieros Públicos con Participación Estatal Mayoritaria						
<b>Total de Egresos</b>	<b>3,201,864,202.17</b>	<b>810,445,511.10</b>	<b>4,012,309,713.27</b>	<b>1,286,844,225.96</b>	<b>1,101,947,884.15</b>	<b>2,725,405,487.31</b>


  
LIC. ESTILIO MÉNDEZ GONZÁLEZ  
JEFE DEL DEPTO. DE RECURSOS FINANCIEROS


  
L.A.E. PATRICIA GÓMEZ ESPARECA  
SUBDIRECTORA ADMINISTRATIVA

  
C.P. ANTONIO ALBERTO HERNÁNDEZ HERNÁNDEZ  
DIRECTOR DE ADMINISTRACIÓN

  
C.P. MARÍA DE LOS ANGELES RODRÍGUEZ SÁNCHEZ  
JEFA DEL DEPTO. DE CONTROL PRESUPUESTAL

  
DRA. LILIA DANIEL MÉNDEZ ROSALES  
SUBDIRECTORA DE PROGRAMACIÓN Y SEGUIMIENTO


  
DRA. MARÍA DE LOURDES RODRÍGUEZ OLAGUE  
DIRECTORA DE PLANEACIÓN, EVALUACIÓN Y PROYECTOS ESPECIALES


  
DRA. MÓNICA LLÁNA RANGEL MARTÍNEZ  
DIRECTORA GENERAL


**SERVICIOS DE SALUD DE SAN LUIS POTOSÍ**  
**Estado Analítico del Ejercicio del Presupuesto de Egresos**  
**Clasificación Administrativa**  
**Del 1o. de Enero al 31 de Mayo de 2019**

Concepto (c)	Egresos					SubEjercicio (e)
	Aprobado (d)	Ampliaciones / Reducciones	Modificado	Devengado	Pagado	
Poder Ejecutivo	3,201,864,202.17	810,445,511.10	4,012,309,713.27	1,286,844,225.96	1,191,947,884.15	3,725,465,487.31
Administración Pública Descentralizada	3,201,864,202.17	810,445,511.10	4,012,309,713.27	1,286,844,225.96	1,191,947,884.15	3,725,465,487.31
Poder Legislativo						
Poder Judicial						
Órganos Autonomos						
<b>Total de Egresos</b>	<b>3,201,864,202.17</b>	<b>810,445,511.10</b>	<b>4,012,309,713.27</b>	<b>1,286,844,225.96</b>	<b>1,191,947,884.15</b>	<b>3,725,465,487.31</b>

  
 LAG. EMILIO LLANÍN GONZÁLEZ  
 JEFE DEL DEPTO. DE RECURSOS FINANCIEROS


  
 C.F. MA. DE LOS ANGELES RODRIGUEZ  
 SANCHEZ  
 JEFA DEL DEPTO DE CONTROL PRESUPUESTAL

  
 L.A.E. PATRICIA GÓMEZ ESPARZA  
 SUBDIRECTORA ADMINISTRATIVA

  
 DR. LUIS DANIEL MERAZ ROSALES  
 SUBDIRECTOR DE PROGRAMACIÓN Y  
 PRESUPUESTO


  
 DRA. MÓNICA LILIANA RANGEL MARTÍNEZ  
 DIRECTORA GENERAL


  
 C.F. ANTONIO ALBERTO HERNÁNDEZ  
 HERNÁNDEZ  
 DIRECTOR DE ADMINISTRACIÓN

  
 DRA. MARÍA DE LOURDES RAMÍREZ OLAGUE  
 DIRECTORA DE ELABORACIÓN, EVALUACIÓN Y  
 PROYECTOS ESPECIALES


Servicios de Salud de San Luis Potosí  
 Estado Analítico del Ejercicio del Presupuesto de Egresos  
 Clasificación Económica (por Tipo de Gasto)  
 Del 1o de Enero al 31 de Mayo de 2019


Concepto	Egresos					Subejercicio
	Aprobado	Ampliaciones/ (Reducciones)	Modificado	Devengado	Pagado	
	1	2	3 = (1 + 2)	4	5	
Gasto corriente	3,201,864,202.17	651,676,343.51	3,853,540,545.68	1,213,212,339.08	1,118,315,997.27	2,640,328,206.60
Gasto de Capital						
Amortización de la Deuda y Disminución de Pasivos		158,769,167.59	158,769,167.59	73,631,886.88	73,631,886.88	85,137,280.71
Pensiones y Jubilaciones						
Participaciones						
Total de Gasto	3,201,864,202.17	810,445,511.10	4,012,309,713.27	1,286,844,225.96	1,191,947,884.15	2,725,465,487.31

  
 LAG. EMILIO LINAR GONZÁLEZ  
 JEFE DEL DEPTO. DE RECURSOS FINANCIEROS


  
 L.A.E. PATRICIA GÓMEZ ESPARZA  
 SUBDIRECTORA ADMINISTRATIVA

  
 C.P. ANTONIO ALBERTO HERNÁNDEZ  
 HERNÁNDEZ  
 DIRECTOR DE ADMINISTRACIÓN

  
 C.P. MA. DE LOS ANGELES RODRIGUEZ  
 SANCHEZ  
 JEFA DEL DEPTO DE CONTROL PRESUPUESTAL

  
 DR. LUIS DANIEL MERAZ ROSALES  
 SUBDIRECTOR DE PROGRAMACIÓN Y  
 SEGUIMIENTO

  
 DRA. MARÍA DE LOURDES SALDIVAR OLAGUE  
 DIRECTORA DE PLANEACIÓN, EVALUACIÓN Y  
 PROYECTOS ESPECIALES

  
 DRA. MONICA LILIANA RANGEL MARTINEZ  
 DIRECTORA GENERAL

Concepto (c)	Egresos					Subejercicio (e)
	Aprobado (d)	Ampliaciones / Reducciones	Modificado	Devengado	Pagado	
<b>SERVICIOS PERSONALES</b>	<b>2,151,543,529.66</b>	<b>77,734,750.96</b>	<b>2,229,278,280.62</b>	<b>896,210,803.15</b>	<b>896,210,803.19</b>	<b>1,328,057,477.43</b>
1100 REMUNERACIONES AL PERSONAL DE CARÁCTER PERMANENTE	2,150,085,198.00	535,998,019.16	1,614,087,178.84	339,835,553.27	339,835,553.27	1,274,202,625.57
1200 REMUNERACIONES AL PERSONAL DE CARÁCTER TRANSITORIO	1,507,951.66	75,650,123.18	77,158,054.84	51,482,352.51	51,482,352.51	25,675,702.34
1300 REMUNERACIONES ADICIONALES Y ESPECIALES	-	179,707,870.82	179,707,870.82	178,383,508.06	178,383,508.06	1,324,321.70
1400 SEGURIDAD SOCIAL	-	80,272,022.30	80,272,022.30	77,007,274.70	77,007,274.70	3,264,747.60
1500 OTRAS PRESTACIONES SOCIALES Y ECONÓMICAS	-	267,140,867.30	267,140,867.30	243,601,902.98	243,601,902.98	23,538,964.32
1600 PREVISIONES	-	-	-	-	-	-
1700 PAGO DE ESTÍMULOS A SERVIDORES PÚBLICOS	-	5,959,927.52	5,959,927.52	5,908,211.67	5,908,211.67	51,715.85
<b>MATERIALES Y SUMINISTROS</b>	<b>436,693,348.82</b>	<b>161,864,418.88</b>	<b>598,557,767.80</b>	<b>71,605,783.13</b>	<b>20,803,053.86</b>	<b>526,452,006.17</b>
2100 MATERIALES DE ADMINISTRACIÓN, EMISIÓN DE DOCUMENTOS Y ARTICULOS QUE NO SON MATERIALES	11,745,580.79	2,108,112.40	13,853,693.19	652,351.49	647,682.29	13,201,301.70
2200 ALIMENTOS Y UTENSILIOS	16,894,051.65	9,741,501.17	26,635,552.82	291,650.67	289,455.66	26,354,002.20
2300 MATERIAS PRIMAS Y MATERIALES DE PRODUCCIÓN Y COMERCIALIZACIÓN	-	278.05	278.05	-	128.06	148.99
2400 MATERIALES Y ARTICULOS DE CONSTRUCCIÓN Y DE REPARACIÓN	4,567,640.94	426,201.41	4,993,842.35	174,184.16	174,184.16	4,819,658.19
2500 PRODUCTOS QUÍMICOS, FARMACÉUTICOS Y DE LABORATORIO	342,330,533.29	135,338,266.25	477,678,809.54	67,573,644.04	17,083,276.33	411,152,863.63
2600 COMBUSTIBLES, LUBRICANTES Y ADITIVOS	32,894,697.02	2,485,767.96	35,380,465.78	2,536,253.51	2,331,641.51	32,844,210.27
2700 VESTUARIO, BLANCOS, PRENDAS DE PROTECCIÓN Y ARTICULOS DEPORTIVOS	17,401,740.00	9,194,657.24	26,596,397.24	80,851.94	75,674.82	26,515,541.60
2800 MATERIALES Y SUMINISTROS PARA SEGURIDAD	-	-	-	-	-	-
2900 HERRAMIENTAS, REFACCIONES Y ACCESORIOS MENORES	10,840,105.13	1,070,934.00	11,911,039.13	346,760.64	345,010.67	11,564,278.69
<b>SERVICIOS GENERALES</b>	<b>514,987,882.76</b>	<b>199,810,149.32</b>	<b>714,798,032.08</b>	<b>124,293,192.28</b>	<b>92,400,651.58</b>	<b>590,604,839.89</b>
3100 SERVICIOS BÁSICOS	86,389,001.50	7,071,567.60	93,460,569.10	1,017,086.20	1,142,446.81	34,109,637.90
3200 SERVICIOS DE ARRENDAMIENTO	34,098,025.07	1,166,252.68	35,264,277.75	1,154,619.85	1,142,446.81	33,808,496.79
3300 SERVICIOS PROFESIONALES, CIENTÍFICOS, TÉCNICOS Y OTROS SERVICIOS	288,671,755.89	157,800,262.71	446,472,018.60	108,463,541.81	77,981,858.40	13,104,864.80
3400 SERVICIOS FINANCIEROS, BANCARIOS Y COMERCIALES	8,807,723.95	4,404,829.10	13,212,553.05	105,187.23	92,067.22	83,053,207.78
3500 SERVICIOS DE INSTALACIÓN, REPARACIÓN, MANTENIMIENTO Y CONSERVACIÓN	75,297,252.72	10,213,846.29	85,511,102.01	2,451,394.23	1,936,057.48	6,812,306.36
3600 SERVICIOS DE COMUNICACIÓN SOCIAL Y PUBLICIDAD	1,800,000.00	5,418,842.92	7,218,842.92	406,536.56	406,536.56	26,025,863.07
3700 SERVICIOS DE TRASLADO Y VIAJES	25,967,478.92	1,288,844.19	27,256,323.11	1,226,461.04	1,166,439.04	8,049,387.07
3800 SERVICIOS OFICIALES	4,646,031.72	7,215,641.78	11,861,673.50	3,832,286.43	3,019,680.13	10,775,094.00
3900 OTROS SERVICIOS GENERALES	10,299,713.92	5,210,639.01	15,510,352.93	4,735,178.93	4,735,178.93	39,647,779.57
<b>TRANSFERENCIAS, AGR. SUBSIDIOS Y OTR</b>	<b>64,346,042.00</b>	<b>5,995,830.01</b>	<b>70,341,872.01</b>	<b>30,684,092.44</b>	<b>27,098,402.46</b>	<b>28,348,776.35</b>
4200 TRANSFERENCIAS INTERNAS Y ASIGNACIONES AL SECTOR PÚBLICO	-	-	-	-	-	-
4300 SUBSIDIOS Y SUBVENCIÓNES	35,152,693.00	1,798,896.26	36,951,589.26	20,510,812.90	26,012,812.90	11,209,003.22
4400 AYUDAS SOCIALES	8,193,349.00	4,266,933.76	12,460,282.76	1,181,279.56	1,085,589.56	-
4500 PENSIONES Y JUBILACIONES	-	-	-	-	-	-
4600 TRANSFERENCIAS A FIDUCIARIOS, MANDATOS Y OTROS SIMILARES	-	-	-	-	-	-
4700 TRANSFERENCIAS A LA SEGURIDAD SOCIAL	-	-	-	-	-	-
4800 DONATIVOS	-	-	-	-	-	-
4900 TRANSFERENCIAS AL EXTERIOR	-	-	-	-	-	-
<b>BIENES MUEBLES, INMUEBLES E INTANGIBLES</b>	<b>12,748,852.45</b>	<b>33,337,341.41</b>	<b>46,086,193.86</b>	<b>3,889,571.64</b>	<b>4,044,524.52</b>	<b>37,055,140.07</b>
5100 MOBILIARIO Y EQUIPO DE ADMINISTRACIÓN	-	4,383,248.21	4,383,248.21	1,229,072.20	-	80,000.00
5200 MOBILIARIO Y EQUIPO EDUCACIONAL Y RECREATIVO	-	80,000.00	80,000.00	-	-	-
5300 EQUIPO E INSTRUMENTAL MÉDICO Y DE LABORATORIO	12,748,852.45	26,792,849.78	39,541,702.23	1,586,562.16	4,044,524.52	37,055,140.07
5400 VEHICULOS Y EQUIPO DE TRANSPORTE	-	-	-	-	-	-
5500 EQUIPO DE DEFENSA Y SEGURIDAD	-	-	-	-	-	-
5600 MAQUINARIA, OTROS EQUIPOS Y HERRAMIENTAS	-	2,081,443.42	2,081,443.42	1,073,937.28	-	1,007,506.14
5700 ACTIVOS BIOLÓGICOS	-	-	-	-	-	-
5800 BIENES INMUEBLES	-	-	-	-	-	-

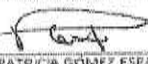
AM

W




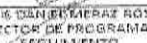
Concepto (c)	Egresos					SubEjercicio (e)
	Aprobado (a)	Ampliaciones / Reducciones	Modificado	Divulgado	Pagado	
5900 ACTIVOS INTANGIBLES						
<b>INVERSIÓN PÚBLICA</b>	<b>21,544,546.48</b>	<b>96,133,089.29</b>	<b>117,677,635.77</b>	<b>86,510,918.40</b>	<b>85,739,411.40</b>	<b>31,166,717.37</b>
6100 OBRA PÚBLICA EN BIENES DE DOMINIO PÚBLICO						
6200 OBRA PÚBLICA EN BIENES PROPIOS	21,544,546.48	96,133,089.29	117,677,635.77	86,510,918.40	85,739,411.40	31,166,717.37
6300 PROYECTOS PRODUCTIVOS Y ACCIONES DE FOMENTO						
<b>INVERSIONES FINANCIERAS Y OTRAS PROY</b>		<b>82,592,564.04</b>	<b>82,302,564.04</b>			<b>82,302,564.04</b>
7100 INVERSIONES PARA EL FOMENTO DE ACTIVIDADES PRODUCTIVAS						
7200 ACCIONES Y PARTICIPACIONES DE CAPITAL						
7300 COMPRA DE TÍTULOS Y VALORES						
7400 CONCESIÓN DE PRESTAMOS						
7500 INVERSIONES EN FIDEICOMISOS, MANDATOS Y OTROS ANALÓGOS						
7800 OTRAS INVERSIONES FINANCIERAS						
7900 PROVISIONES PARA CONTINGENCIAS Y OTRAS PROVISIONES ESPECIALES		82,302,564.04	82,302,564.04			82,302,564.04
<b>PARTICIPACIONES Y APORTACIONES</b>						
8100 PARTICIPACIONES						
8300 APORTACIONES						
8500 CONVENIOS						
<b>DEUDA PÚBLICA</b>		<b>158,769,167.59</b>	<b>158,769,167.59</b>	<b>73,631,886.88</b>	<b>73,631,886.88</b>	<b>85,137,280.71</b>
9100 AMORTIZACIÓN DE LA DEUDA PÚBLICA						
9200 INTERESES DE LA DEUDA PÚBLICA						
9300 COMISIONES DE LA DEUDA PÚBLICA						
9400 GASTOS DE LA DEUDA PÚBLICA						
9500 COSTO POR COBERTURAS						
9600 APOYOS FINANCIEROS						
9900 ADEUDOS DE EJERCICIOS FISCALES ANTERIORES (ADEFAS)		158,769,167.59	158,769,167.59	73,631,886.88	73,631,886.88	85,137,280.71
<b>Total de Egresos</b>	<b>3,201,864,202.17</b>	<b>810,445,511.10</b>	<b>4,012,309,713.27</b>	<b>1,286,844,279.96</b>	<b>1,191,947,884.19</b>	<b>1,725,465,467.31</b>


  
 LAG. EMILIO LUIS GONZÁLEZ  
 JEFE DEL DEPTO. DE RECURSOS FINANCIEROS

  
 L.A.E. PATRICIA GÓMEZ ESPARZA  
 SUBDIRECTORA ADMINISTRATIVA

  
 C.P. ANTONIO ALBERTO HERNÁNDEZ  
 DIRECTOR DE ADMINISTRACIÓN

  
 C.P. MARÍA DE LOS ANJELINE RODRÍGUEZ  
 JEFA DEL DEPTO. DE CONTROL PRESUPUESTAL

  
 DR. LUIS DANIEL MIERAZ ROSALES  
 SUBDIRECTOR DE PROGRAMACIÓN Y SEGUIMIENTO

  
 DRA. MARÍA DE LOURDES SALVADOR OLAGUE  
 DIRECTORA DE PLANEACIÓN, EVALUACIÓN Y PROYECTOS ESPECIALES


  
 DRA. MONICA LILIANA RANGEL MARTÍNEZ  
 DIRECTORA GENERAL


**SERVICIOS DE SALUD DE SAN LUIS POTOSÍ**  
**Estado Analítico del Ejercicio del Presupuesto de Egresos**  
**Clasificación Funcional (Finalidad y Función)**  
**Del 1o. de Enero al 31 de Mayo de 2019**

Concepto (c)	Egresos					SubEjercicio (e)
	Aprobado (d)	Ampliaciones / Reducciones	Modificado	Devengado	Pagado	
<b>Gobierno</b>	-	-	-	-	-	-
LEGISLACIÓN	-	-	-	-	-	-
JUSTICIA	-	-	-	-	-	-
COORDINACIÓN DE LA POLÍTICA DE GOBIERNO	-	-	-	-	-	-
RELACIONES EXTERIORES	-	-	-	-	-	-
ASUNTOS FINANCIEROS Y HACENDARIOS	-	-	-	-	-	-
DEFENSA	-	-	-	-	-	-
ASUNTOS DE ORDEN PÚBLICO Y DE SEGURIDAD	-	-	-	-	-	-
INVESTIGACIÓN FUNDAMENTAL (BASICA)	-	-	-	-	-	-
OTROS SERVICIOS GENERALES	-	-	-	-	-	-
<b>Desarrollo Social</b>	<b>3,201,864,202.17</b>	<b>651,676,343.51</b>	<b>3,853,540,545.68</b>	<b>1,213,212,339.08</b>	<b>1,118,315,997.27</b>	<b>2,640,328,206.60</b>
PROTECCIÓN AMBIENTAL	-	-	-	-	-	-
VIVIENDA Y SERVICIOS A LA COMUNIDAD	-	-	-	-	-	-
SALUD	3,201,864,202.17	651,676,343.51	3,853,540,545.68	1,213,212,339.08	1,118,315,997.27	2,640,328,206.60
RECREACIÓN, CULTURA Y OTRAS MANIFESTACIONES SOCIALES	-	-	-	-	-	-
EDUCACIÓN	-	-	-	-	-	-
PROTECCIÓN SOCIAL	-	-	-	-	-	-
OTROS ASUNTOS SOCIALES	-	-	-	-	-	-
<b>Desarrollo Económico</b>	-	-	-	-	-	-
ASUNTOS ECONÓMICOS, COMERCIALES Y LABORALES EN GENERAL	-	-	-	-	-	-
AGROPECUARIA, SILVICULTURA, PESCA Y CAZA	-	-	-	-	-	-
COMBUSTIBLES Y ENERGÍA	-	-	-	-	-	-
MINERÍA, MANUFACTURAS Y CONSTRUCCIÓN	-	-	-	-	-	-
TRANSPORTE	-	-	-	-	-	-
COMUNICACIONES	-	-	-	-	-	-
TURISMO	-	-	-	-	-	-


Concepto (c)	Egresos					SubEjercicio (e)
	Aprobado (d)	Ampliaciones / Reducciones	Modificado	Devengado	Pagado	
INVESTIGACIÓN Y DESARROLLO RELACIONADOS CON ASUNTOS ECONÓMICOS	-	-	-	-	-	-
OTRAS INDUSTRIAS Y OTROS ASUNTOS ECONÓMICOS	-	-	-	-	-	-
<b>Otras</b>	-	<b>158,769,167.59</b>	<b>158,769,167.59</b>	<b>73,631,886.88</b>	<b>73,631,886.88</b>	<b>85,137,280.71</b>
TRANSACCIONES DE LA DEUDA PÚBLICA / COSTO FINANCIERO DE LA DEUDA	-	-	-	-	-	-
TRANSFERENCIAS, PARTICIPACIONES Y APORTACIONES ENTRE DIFERENTES	-	-	-	-	-	-
SANEAMIENTO DEL SISTEMA FINANCIERO	-	-	-	-	-	-
ADEUDOS DE EJERCICIOS FISCALES ANTERIORES	-	158,769,167.59	158,769,167.59	73,631,886.88	73,631,886.88	85,137,280.71
<b>Total de Egresos</b>	<b>3,201,864,202.17</b>	<b>610,445,511.10</b>	<b>4,012,309,713.27</b>	<b>1,286,844,225.96</b>	<b>1,191,967,884.15</b>	<b>2,725,465,487.31</b>

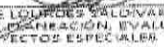
  
 LAG. ENILÓ LUZÁN BENZLEZ  
 JEFE DEL DEPTO. DE RECURSOS FINANCIEROS

  
 L.A.E. PATRICIA GÓMEZ ESPARZA  
 SUBDIRECTORA ADMINISTRATIVA

  
 C.P. ANTONIO ALBERTO HERNÁNDEZ HERNÁNDEZ  
 DIRECTOR DE ADMINISTRACIÓN

  
 C.P. MARÍA DE LOS ANGELES RODRIGUEZ SANCHEZ  
 JEFA DEL DEPTO. DE CONTROL PRESUPUESTAL

  
 DR. LUIS ORLANDO RIVERA ROSALES  
 SUBDIRECTOR DE PROGRAMACIÓN Y SEGUIMIENTO

  
 DRA. MARÍA DE LOURDES SALDIVAR OLAGUE  
 DIRECTORA DE COORDINACIÓN, EVALUACIÓN Y PROYECTOS ESPECIALES


  
 DRA. MONICA LILIANA RANGEL MARTINEZ  
 DIRECTORA GENERAL

SERVICIOS DE SALUD DE SAN LUIS POTOSÍ  
 GASTO POR CATEGORIA PROGRAMÁTICA  
 DEL 10. DE ENERO AL 31 DE MAYO DE 2019

Concepto	Egresos					Subejercicio 6 = ( 3 - 4 )
	Aprobado	Ampliaciones/ (Reducciones)	Modificado	Devengado	Pagado	
	1	2	3 = ( 1 + 2 )	4	5	
Programas	3,201,864,202.17	810,445,511.10	4,012,309,713.27	1,286,844,225.98	1,191,947,884.15	2,725,465,487.31
Subsidios Sector Social y Privado o	0.00	0.00	0.00	0.00	0.00	0.00
Sujetos a Reglas de Operación	0.00	0.00	0.00	0.00	0.00	0.00
Otros Subsidios	0.00	0.00	0.00	0.00	0.00	0.00
Desempeño de las Funciones	3,201,864,202.17	810,445,511.10	4,012,309,713.27	1,286,844,225.98	1,191,947,884.15	2,725,465,487.31
Presbición de Servicios Públicos	3,201,864,202.17	810,445,511.10	4,012,309,713.27	1,286,844,225.98	1,191,947,884.15	2,725,465,487.31
Provisión de Bienes Públicos	0.00	0.00	0.00	0.00	0.00	0.00
Planación, seguimiento y evaluación de políticas públicas	0.00	0.00	0.00	0.00	0.00	0.00
Promoción y fomento	0.00	0.00	0.00	0.00	0.00	0.00
Regulación y supervisión	0.00	0.00	0.00	0.00	0.00	0.00
Funciones de las Fuerzas Armadas (Unicamento Gobierno Federal)	0.00	0.00	0.00	0.00	0.00	0.00
Específicos	0.00	0.00	0.00	0.00	0.00	0.00
Proyectos de Inversión	0.00	0.00	0.00	0.00	0.00	0.00
Administrativos y de Apoyo	0.00	0.00	0.00	0.00	0.00	0.00
Apoyo al proceso presupuestario y para mejorar la eficiencia institucional	0.00	0.00	0.00	0.00	0.00	0.00
Apoyo a la función pública y al mejoramiento de la gestión	0.00	0.00	0.00	0.00	0.00	0.00
Operaciones ajenas	0.00	0.00	0.00	0.00	0.00	0.00
Compromisos	0.00	0.00	0.00	0.00	0.00	0.00
Obligaciones de cumplimiento de resolución jurisdiccional	0.00	0.00	0.00	0.00	0.00	0.00
Desastros Naturales	0.00	0.00	0.00	0.00	0.00	0.00
Obligaciones	0.00	0.00	0.00	0.00	0.00	0.00
Pensiones y jubilaciones	0.00	0.00	0.00	0.00	0.00	0.00
Aportaciones a la seguridad social	0.00	0.00	0.00	0.00	0.00	0.00
Aportaciones a fondos de estabilización	0.00	0.00	0.00	0.00	0.00	0.00

SERVICIOS DE SALUD DE SAN LUIS POTOSÍ  
GASTO POR CATEGORÍA PROGRAMÁTICA  
DEL 1o. DE ENERO AL 31 DE MAYO DE 2019

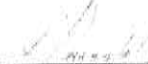
Concepto	Egresos					Subejercicio
	Aprobado	Ampliaciones/ (Reducciones)	Modificado	Devengado	Pagado	
	1	2	3 = (1 + 2)	4	5	
Aportaciones a fondos de inversión y reestructura de pensiones	0.00	0.00	0.00	0.00	0.00	0.00
Programas de Gasto Federalizado	0.00	0.00	0.00	0.00	0.00	0.00
Gasto Federalizado	0.00	0.00	0.00	0.00	0.00	0.00
Participaciones a entidades federativas y municipios	0.00	0.00	0.00	0.00	0.00	0.00
Costo financiero, deuda o apoyos a deudores y	0.00	0.00	0.00	0.00	0.00	0.00
Adeudos de ejercicios fiscales anteriores	0.00	0.00	0.00	0.00	0.00	0.00
<b>Total del Gasto</b>	<b>3,201,864,202.17</b>	<b>810,448,511.10</b>	<b>4,012,309,713.27</b>	<b>1,208,844,225.96</b>	<b>1,191,947,884.16</b>	<b>2,725,466,487.31</b>


  
LÁZARO ENRIQUE HERNÁNDEZ  
JEFE DEL DEPTO. DE RECURSOS FINANCIEROS

  
SR. ITA DE LOS ANGELES RODRIGUEZ  
SÁNCHEZ  
JEFA DEL DEPTO. DE CONTROL PRESUPUESTAL

  
L.S.E. PATRICIA GÓMEZ ESPANZA  
SUBDIRECTORA ADMINISTRATIVA

  
SR. LUIS DANIEL MÉNDEZ ROSALES  
SUBDIRECTOR DE PROGRAMACIÓN Y SEGUIMIENTO

  
DRA. MONICA LILIANA BANZEL-MARTINEZ  
DIRECTORA GENERAL

  
C.P. ANTONIO ALBERTO HERNÁNDEZ  
HERNÁNDEZ  
DIRECTOR DE ADMINISTRACIÓN

  
DRA. MARIA DE LOS ANGELES LOPEZ OLAGUE  
DIRECTORA DE PLANEACIÓN, EVALUACIÓN Y PROYECTOS ESPECIALES