

SERVICIOS DE SALUD DE SAN LUIS POTOSÍ
ESTADO ANALÍTICO DEL EJERCICIO DEL PRESUPUESTO DE EGRESOS
CLASIFICACIÓN POR OBJETO DEL GASTO (CAPÍTULO Y CONCEPTO)
DEL 1o. DE ENERO AL 31 DE OCTUBRE DEL 2019

Concepto (c)	Egresos					SubEjercicio (e)
	Aprobado (d)	Ampliaciones / Reducciones	Modificado	Devengado	Pagado	
SERVICIOS PERSONALES	2,151,543,529.66	191,517,457.01	2,343,060,986.67	1,785,483,076.69	1,783,794,688.69	557,577,909.98
1100 REMUNERACIONES AL PERSONAL DE CARACTER PERMANENTE	2,150,035,598.00	-1,011,988,143.54	1,138,047,454.46	689,589,761.32	689,589,761.32	448,457,693.14
1200 REMUNERACIONES AL PERSONAL DE CARACTER TRANSITORIO	1,507,931.66	192,805,360.46	194,313,292.12	118,490,833.80	118,490,833.80	75,822,458.32
1300 REMUNERACIONES ADICIONALES Y ESPECIALES	0.00	343,285,817.02	343,285,817.02	328,379,094.27	328,379,094.27	14,906,722.75
1400 SEGURIDAD SOCIAL	0.00	151,610,168.63	151,610,168.63	146,714,593.38	146,714,593.38	4,895,575.25
1500 OTRAS PRESTACIONES SOCIALES Y ECONOMICAS	0.00	505,279,919.66	505,279,919.66	491,838,980.08	490,150,592.08	13,440,939.58
1600 PREVISIONES	0.00	0.00	0.00	0.00	0.00	0.00
1700 PAGO DE ESTIMULOS A SERVIDORES PUBLICOS	0.00	10,524,334.78	10,524,334.78	10,469,813.84	10,469,813.84	54,520.94
MATERIALES Y SUMINISTROS	436,693,348.82	299,335,033.72	736,028,382.54	297,266,439.43	185,384,544.15	438,761,943.11
2100 MATERIALES DE ADMINISTRACION, EMISION DE DOCUMENTOS Y ARTICULOS OFICIALES	11,745,580.79	8,612,819.59	20,358,400.38	4,064,880.46	3,693,054.00	16,293,519.92
2200 ALIMENTOS Y UTENSILIOS	16,904,051.65	-19,329.11	16,884,722.54	5,496,308.29	5,494,213.33	11,388,414.25
2300 MATERIAS PRIMAS Y MATERIALES DE PRODUCCION Y COMERCIALIZACION	0.00	1,146.45	1,146.45	278.05	278.05	868.40
2400 MATERIALES Y ARTICULOS DE CONSTRUCCION Y DE REPARACION	4,567,640.94	1,325,834.46	5,893,475.40	1,431,687.42	1,033,187.98	4,461,787.98
2500 PRODUCTOS QUIMICOS, FARMACEUTICOS Y DE LABORATORIO	342,339,532.29	269,161,656.75	611,501,189.04	262,032,765.96	153,579,815.59	349,468,423.08
2600 COMBUSTIBLES, LUBRICANTES Y ADITIVOS	32,894,697.82	6,370,091.13	39,264,788.95	18,262,517.10	18,234,930.91	21,002,271.85
2700 VESTUARIO, BLANCOS, PRENDAS DE PROTECCION Y ARTICULOS DEPORTIVOS	17,401,740.00	7,466,465.67	24,868,205.67	3,763,185.29	1,191,847.57	21,105,020.38
2800 MATERIALES Y SUMINISTROS PARA SEGURIDAD	0.00	0.00	0.00	0.00	0.00	0.00
2900 HERRAMIENTAS, REFACCIONES Y ACCESORIOS MENORES	10,840,105.33	6,416,348.78	17,256,454.11	2,214,816.86	2,157,216.72	15,041,637.25
SERVICIOS GENERALES	514,987,882.76	193,623,214.85	708,611,097.61	294,001,113.54	266,950,400.71	414,609,984.07
3100 SERVICIOS BASICOS	85,399,901.59	4,983,229.47	90,383,131.06	39,599,082.77	39,276,096.70	50,784,048.29
3200 SERVICIOS DE ARRENDAMIENTO	14,098,025.07	-347,516.59	13,750,508.48	6,114,854.60	6,002,518.18	7,635,653.88
3300 SERVICIOS PROFESIONALES, CIENTIFICOS, TECNICOS Y OTROS SERVICIOS	288,671,755.89	130,080,463.84	418,752,219.73	192,518,976.94	169,304,586.39	226,233,242.79
3400 SERVICIOS FINANCIEROS, BANCARIOS Y COMERCIALES	8,807,722.93	3,641,732.30	12,449,455.23	5,820,913.65	5,820,913.65	6,628,541.58
3500 SERVICIOS DE INSTALACION, REPARACION, MANTENIMIENTO Y CONSERVACION	75,297,252.72	39,316,165.94	114,613,418.66	26,805,256.25	23,851,241.51	87,808,162.41
3600 SERVICIOS DE COMUNICACION SOCIAL Y PUBLICIDAD	1,800,000.00	11,697,676.67	13,497,676.67	1,121,912.24	758,412.20	12,375,764.43
3700 SERVICIOS DE TRASLADO Y VIATICOS	25,967,478.92	-5,463,667.65	20,503,811.27	8,644,369.51	8,569,729.50	11,859,441.76
3800 SERVICIOS OFICIALES	4,646,031.72	4,763,085.61	9,409,117.33	6,016,384.15	6,007,539.15	3,392,733.18
3900 OTROS SERVICIOS GENERALES	10,299,713.92	4,952,045.26	15,251,759.18	7,359,363.43	7,359,363.43	7,892,395.75
TRANSFERENCIAS, ASIG, SUBSIDIOS Y OTR	64,346,042.00	10,233,521.72	74,579,563.72	45,645,691.65	40,921,038.52	28,933,872.07

SERVICIOS DE SALUD DE SAN LUIS POTOSÍ
ESTADO ANALÍTICO DEL EJERCICIO DEL PRESUPUESTO DE EGRESOS
CLASIFICACIÓN POR OBJETO DEL GASTO (CAPÍTULO Y CONCEPTO)
DEL 1o. DE ENERO AL 31 DE OCTUBRE DEL 2019


Concepto (c)		Egresos					SubEjercicio (e)
		Aprobado (d)	Ampliaciones / Reducciones	Modificado	Devengado	Pagado	
4100	TRANSFERENCIAS INTERNAS Y ASIGNACIONES AL SECTOR PUBLICO	0.00	0.00	0.00	0.00	0.00	0.00
4200	TRANSFERENCIAS AL RESTO DEL SECTOR PUBLICO	0.00	0.00	0.00	0.00	0.00	0.00
4300	SUBSIDIOS Y SUBVENCIONES	56,152,693.00	2,483,338.73	58,636,031.73	41,279,948.30	37,779,948.30	17,356,083.43
4400	AYUDAS SOCIALES	8,193,349.00	7,750,182.99	15,943,531.99	4,365,743.35	3,141,090.22	11,577,788.64
4500	PENSIONES Y JUBILACIONES	0.00	0.00	0.00	0.00	0.00	0.00
4600	TRANSFERENCIAS A FIDEICOMISOS, MANDATOS Y OTROS ANALOGOS	0.00	0.00	0.00	0.00	0.00	0.00
4700	TRANSFERENCIAS A LA SEGURIDAD SOCIAL	0.00	0.00	0.00	0.00	0.00	0.00
4800	DONATIVOS	0.00	0.00	0.00	0.00	0.00	0.00
4900	TRANSFERENCIAS AL EXTERIOR	0.00	0.00	0.00	0.00	0.00	0.00
BIENES MUEBLES, INMUEBLES E INTANGIBLES		12,748,852.45	55,511,772.48	68,260,624.93	22,485,735.69	12,609,640.20	45,774,889.24
5100	MOBILIARIO Y EQUIPO DE ADMINISTRACION	0.00	8,995,262.12	8,995,262.12	4,589,768.38	1,642,613.22	4,405,493.74
5200	MOBILIARIO Y EQUIPO EDUCACIONAL Y RECREATIVO	0.00	351,557.78	351,557.78	7,840.09	7,840.09	343,717.69
5300	EQUIPO E INSTRUMENTAL MEDICO Y DE LABORATORIO	12,748,852.45	38,446,822.27	51,195,674.72	12,335,961.78	7,212,104.27	38,859,712.94
5400	VEHICULOS Y EQUIPO DE TRANSPORTE	0.00	3,210,113.98	3,210,113.98	3,210,113.98	3,210,113.98	0.00
5500	EQUIPO DE DEFENSA Y SEGURIDAD	0.00	0.00	0.00	0.00	0.00	0.00
5600	MAQUINARIA, OTROS EQUIPOS Y HERRAMIENTAS	0.00	4,501,016.33	4,501,016.33	2,342,051.46	536,968.64	2,158,964.87
5700	ACTIVOS BIOLÓGICOS	0.00	0.00	0.00	0.00	0.00	0.00
5800	BIENES INMUEBLES	0.00	0.00	0.00	0.00	0.00	0.00
5900	ACTIVOS INTANGIBLES	0.00	7,000.00	7,000.00	0.00	0.00	7,000.00
INVERSIÓN PÚBLICA		21,544,546.48	478,117,663.13	499,662,209.61	465,058,300.58	456,104,501.47	34,603,909.03
6100	OBRA PUBLICA EN BIENES DE DOMINIO PUBLICO	0.00	0.00	0.00	0.00	0.00	0.00
6200	OBRA PUBLICA EN BIENES PROPIOS	21,544,546.48	478,117,663.13	499,662,209.61	465,058,300.58	456,104,501.47	34,603,909.03
6300	PROYECTOS PRODUCTIVOS Y ACCIONES DE FOMENTO	0.00	0.00	0.00	0.00	0.00	0.00
INVERSIONES FINANCIERAS Y OTRAS PROV		0.00	124,407,090.14	124,407,090.14	0.00	0.00	124,407,090.14
7100	INVERSIONES PARA EL FOMENTO DE ACTIVIDADES PRODUCTIVAS	0.00	0.00	0.00	0.00	0.00	0.00
7200	ACCIONES Y PARTICIPACIONES DE CAPITAL	0.00	0.00	0.00	0.00	0.00	0.00
7300	COMPRA DE TITULOS Y VALORES	0.00	0.00	0.00	0.00	0.00	0.00
7400	CONCESION DE PRESTAMOS	0.00	0.00	0.00	0.00	0.00	0.00


SERVICIOS DE SALUD DE SAN LUIS POTOSÍ
ESTADO ANALÍTICO DEL EJERCICIO DEL PRESUPUESTO DE EGRESOS
CLASIFICACIÓN POR OBJETO DEL GASTO (CAPÍTULO Y CONCEPTO)
DEL 1o. DE ENERO AL 31 DE OCTUBRE DEL 2019


Concepto (c)	Egresos					SubEjercicio (e)
	Aprobado (d)	Ampliaciones / Reducciones	Modificado	Devengado	Pagado	
7500 INVERSIONES EN FIDEICOMISOS, MANDATOS Y OTROS ANALOGOS	0.00	0.00	0.00	0.00	0.00	0.00
7600 OTRAS INVERSIONES FINANCIERAS	0.00	0.00	0.00	0.00	0.00	0.00
7900 PROVISIONES PARA CONTINGENCIAS Y OTRAS EROGACIONES ESPECIALES	0.00	124,407,090.14	124,407,090.14	0.00	0.00	124,407,090.14
PARTICIPACIONES Y APORTACIONES	0.00	0.00	0.00	0.00	0.00	0.00
8100 PARTICIPACIONES	0.00	0.00	0.00	0.00	0.00	0.00
8300 APORTACIONES	0.00	0.00	0.00	0.00	0.00	0.00
8500 CONVENIOS	0.00	0.00	0.00	0.00	0.00	0.00
DEUDA PÚBLICA	0.00	154,599,039.96	154,599,039.96	75,283,108.83	75,283,108.83	79,315,931.13
9100 AMORTIZACION DE LA DEUDA PUBLICA	0.00	0.00	0.00	0.00	0.00	0.00
9200 INTERESES DE LA DEUDA PUBLICA	0.00	0.00	0.00	0.00	0.00	0.00
9300 COMISIONES DE LA DEUDA PUBLICA	0.00	0.00	0.00	0.00	0.00	0.00
9400 GASTOS DE LA DEUDA PUBLICA	0.00	0.00	0.00	0.00	0.00	0.00
9500 COSTO POR COBERTURAS	0.00	0.00	0.00	0.00	0.00	0.00
9600 APOYOS FINANCIEROS	0.00	0.00	0.00	0.00	0.00	0.00
9900 ADEUDOS DE EJERCICIOS FISCALES ANTERIORES (ADEFAS)	0.00	154,599,039.96	154,599,039.96	75,283,108.83	75,283,108.83	79,315,931.13
Total de Egresos	3,201,864,202.17	1,507,344,793.01	4,709,208,995.18	2,985,223,466.41	2,821,047,922.57	1,723,985,528.77

Bajo protesta de decir verdad declaramos que los Estados Financieros y sus Notas, son razonablemente correctos y son responsabilidad de los Servicios de Salud de San Luis Potosí.



LAG. EMILIO LINAN GONZALEZ
JEFE DEL DEPTO. DE RECURSOS FINANCIEROS


C.P. MIGUEL ANGEL VILLARREAL PAÑOLA
JEFE DEL DEPTO. DE CONTROL PRESUPUESTAL


L.A.E. PATRICIA GOMEZ ESPARZA
SUBDIRECTORA ADMINISTRATIVA


DR. LUIS DANIEL MERAZ ROSALES
SUBDIRECTOR DE PROGRAMACIÓN Y SEGUIMIENTO


DRA. MONICA LILIANA RANGEL MARTINEZ
DIRECTORA GENERAL


C.P. ANTONIO ALBERTO HERNÁNDEZ HERNÁNDEZ
DIRECTOR DE ADMINISTRACIÓN


DRA. MARÍA DE LOURDES SALDIVAR OLAGUE
DIRECTORA DE PLANEACIÓN, EVALUACIÓN Y PROYECTOS ESPECIALES