
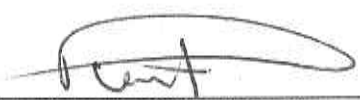



SERVICIOS DE SALUD DE SAN LUIS POTOSÍ
REPORTES ANALÍTICO DE INGRESOS
DEL 1o. DE ENERO AL 31 DE OCTUBRE DEL 2019

Rubro de Ingresos	Estimado	Ampliaciones y Reducciones	Ingreso Modificado	Devengado	Recaudado	Diferencia
Impuestos	0.00	0.00	0.00	0.00	0.00	0.00
Cuotas y Aportaciones de Seguridad Social	0.00	0.00	0.00	0.00	0.00	0.00
Contribuciones de Mejoras	0.00	0.00	0.00	0.00	0.00	0.00
Derechos	0.00	0.00	0.00	0.00	0.00	0.00
Productos	0.00	0.00	0.00	0.00	0.00	0.00
Corriente	0.00	0.00	0.00	0.00	0.00	0.00
Capital	0.00	0.00	0.00	0.00	0.00	0.00
Aprovechamientos	0.00	0.00	0.00	0.00	0.00	0.00
Corriente	0.00	0.00	0.00	0.00	0.00	0.00
Capital	0.00	0.00	0.00	0.00	0.00	0.00
Ingresos por Ventas de Bienes y Servicios	972,335,122.41	333,272,445.89	1,305,607,568.30	469,390,572.52	444,706,946.57	-527,628,175.84
Participaciones y Aportaciones	0.00	693,489,311.03	693,489,311.03	488,856,114.87	441,046,837.45	441,046,837.45
Transferencias, Asignaciones, Subsidios y Otras Ayudas	2,229,529,079.76	325,983,996.13	2,555,513,075.89	1,709,760,477.22	1,836,204,253.11	-393,324,826.65
Ingresos Derivados de Financiamientos	0.00	0.00	0.00	0.00	0.00	0.00
Total	3,201,864,202.17	1,352,745,753.05	4,554,609,955.22	2,668,007,164.61	2,721,958,037.13	-479,906,165.04


Bajo protesta de decir verdad declaramos que los Estados Financieros y sus Notas, son razonablemente correctos y son responsabilidad de los Servicios de Salud de San Luis Potosí.


 LAG. EMILIO LIÑAN GONZÁLEZ
 JEFE DEL DEPTO. DE RECURSOS FINANCIEROS



 L.A.E. PATRICIA GÓMEZ ESPARZA
 SUBDIRECTORA ADMINISTRATIVA


 C.P. ANTONIO ALBERTO HERNANDEZ
 HERNÁNDEZ
 DIRECTOR DE ADMINISTRACIÓN


 C.P. MIGUEL ÁNGEL VILLARREAL PAÑOLA
 JEFE DEL DEPTO. DE CONTROL PRESUPUESTAL


 DR. LUIS DANIEL MÉRIZ ROSALES
 SUBDIRECTOR DE PROGRAMACIÓN Y SEGUIMIENTO


 DRA. MARÍA DE LOURDES SALDIVAR OLAGUE
 DIRECTORA DE PLANEACIÓN, EVALUACIÓN Y PROYECTOS ESPECIALES


 DRA. MONICA LILIANA RANGEL MARTÍNEZ
 DIRECTORA GENERAL