

SERVICIOS DE SALUD DE SAN LUIS POTOSÍ
 REPORTE ANALÍTICO DE INGRESOS
 DEL 1o. DE ENERO AL 30 DE SEPTIEMBRE DEL 2019

Estado Analítico de Ingresos Por Fuente de Financiamiento	Estimado	Ampliaciones y Reducciones	Ingreso Modificado	Devengado	Recaudado	Diferencia
Ingresos del Gobierno	2,229,529,079.76	949,588,713.69	3,179,117,793.45	1,915,877,562.11	1,994,512,080.58	-235,016,999.18
Impuestos	0.00	0.00	0.00	0.00	0.00	0.00
Contribuciones de Mejoras	0.00	0.00	0.00	0.00	0.00	0.00
Derechos	0.00	0.00	0.00	0.00	0.00	0.00
Productos	0.00	0.00	0.00	0.00	0.00	0.00
Corriente	0.00	0.00	0.00	0.00	0.00	0.00
Capital	0.00	0.00	0.00	0.00	0.00	0.00
Aprovechamientos	0.00	0.00	0.00	0.00	0.00	0.00
Corriente	0.00	0.00	0.00	0.00	0.00	0.00
Capital	0.00	0.00	0.00	0.00	0.00	0.00
Participaciones y Aportaciones	0.00	693,395,875.48	693,395,875.48	482,476,905.78	434,667,628.36	434,667,628.36
Transferencias, Asignaciones, Subsidios y Otras Ayudas	2,229,529,079.76	256,192,838.21	2,485,721,917.97	1,433,400,676.33	1,559,844,452.22	-669,684,627.54
Ingresos de Organismos y Empresas	972,335,122.41	318,409,400.74	1,290,744,523.15	423,586,288.48	398,902,662.53	-573,432,459.88
Cuotas y Aportaciones de Seguridad Social	0.00	0.00	0.00	0.00	0.00	0.00
Ingresos por Ventas de Bienes y Servicios	972,335,122.41	318,409,400.74	1,290,744,523.15	423,586,288.48	398,902,662.53	-573,432,459.88
Transferencias, Asignaciones, Subsidios y Otras Ayudas	0.00	0.00	0.00	0.00	0.00	0.00
Ingresos Derivados de Financiamiento	0.00	0.00	0.00	0.00	0.00	0.00
Ingresos Derivados de Financiamientos	0.00	0.00	0.00	0.00	0.00	0.00
Total	3,201,864,202.17	1,267,998,114.43	4,469,862,316.60	2,339,463,870.59	2,393,414,743.11	-808,449,459.06

Bajo protesta de decir verdad declaramos que los Estados Financieros y sus Notas, son razonablemente correctos y son responsabilidad de los Servicios de Salud de San Luis Potosí.

LAG. EMILIO LINAN GONZALEZ
JEFE DEL DEPTO. DE RECURSOS FINANCIEROS

L.A.E. PATRICIA GOMEZ ESPARZA
SUBDIRECTORA ADMINISTRATIVA

C.P. ANTONIO ALBERTO HERNANDEZ
HERNANDEZ
DIRECTOR DE ADMINISTRACIÓN

C.P. MIGUEL ANGEL VILLARREAL PAÑOLA
JEFE DEL DEPTO. DE CONTROL PRESUPUESTAL

DR. LUIS DANIEL MERAZ ROSALES
SUBDIRECTOR DE PROGRAMACIÓN Y SEGUIMIENTO

DRA. MARIA DE LOS ANGELES SANCHEZ OLAGUE
DIRECTORA DE PLANEACION, EVALUACION Y PROYECTOS ESPECIALES


DRA. MONICA LILIANA RANGEL MARTINEZ
DIRECTORA GENERAL


SERVICIOS DE SALUD DE SAN LUIS POTOSÍ
REPORTE ANALÍTICO DE INGRESOS
DEL 1o. DE ENERO AL 30 DE SEPTIEMBRE DEL 2019

Rubro de Ingresos	Estimado	Ampliaciones y Reducciones	Ingreso Modificado	Devengado	Recaudado	Diferencia
Impuestos	0.00	0.00	0.00	0.00	0.00	0.00
Cuotas y Aportaciones de Seguridad Social	0.00	0.00	0.00	0.00	0.00	0.00
Contribuciones de Mejoras	0.00	0.00	0.00	0.00	0.00	0.00
Derechos	0.00	0.00	0.00	0.00	0.00	0.00
Productos	0.00	0.00	0.00	0.00	0.00	0.00
Corriente	0.00	0.00	0.00	0.00	0.00	0.00
Capital	0.00	0.00	0.00	0.00	0.00	0.00
Aprovechamientos	0.00	0.00	0.00	0.00	0.00	0.00
Corriente	0.00	0.00	0.00	0.00	0.00	0.00
Capital	0.00	0.00	0.00	0.00	0.00	0.00
Ingresos por Ventas de Bienes y Servicios	972,335,122.41	318,409,400.74	1,290,744,523.15	423,586,288.48	398,902,662.53	-573,432,459.88
Participaciones y Aportaciones	0.00	693,395,875.48	693,395,875.48	482,476,905.78	434,667,628.36	434,667,628.36
Transferencias, Asignaciones, Subsidios y Otras Ayudas	2,229,529,079.76	256,192,838.21	2,485,721,917.97	1,433,400,676.33	1,559,844,452.22	-669,684,627.54
Ingresos Derivados de Financiamientos	0.00	0.00	0.00	0.00	0.00	0.00
Total	3,201,864,202.17	1,267,998,114.43	4,469,862,316.60	2,339,463,870.59	2,393,414,743.11	-808,449,459.06

Bajo protesta de decir verdad declaramos que los Estados Financieros y sus Notas, son razonablemente correctos y son responsabilidad de los Servicios de Salud de San Luis Potosí.


 LAG. EMILIO LIÑAN GONZALEZ
 JEFE DEL DEPTO. DE RECURSOS FINANCIEROS



 L.A.E. PATRICIA GÓMEZ ESPARZA
 SUBDIRECTORA ADMINISTRATIVA


 C.P. ANTONIO ALBERTO HERNÁNDEZ HERNÁNDEZ
 DIRECTOR DE ADMINISTRACIÓN


 C.P. MIGUEL ANGEL VILLARREAL PAÑOLA
 JEFE DEL DEPTO. DE CONTROL PRESUPUESTAL


 DR. LUIS DANIEL MERAZ ROSALES
 SUBDIRECTOR DE PROGRAMACIÓN Y SEGUIMIENTO


 DRA. MARÍA DE LOURDES SALDIVAR OLAGUE
 DIRECTORA DE PLANEACIÓN, EVALUACIÓN Y PROYECTOS ESPECIALES



 DRA. MONICA LILIANA RANGEL MARTÍNEZ
 DIRECTORA GENERAL

SERVICIOS DE SALUD DE SAN LUIS POTOSÍ
ESTADO ANALÍTICO DEL EJERCICIO DEL PRESUPUESTO DE EGRESOS
CLASIFICACIÓN ADMINISTRATIVA
DEL 1o. DE ENERO AL 30 DE SEPTIEMBRE DEL 2019

Concepto (c)	Egresos					SubEjercicio (e)
	Aprobado (d)	Ampliaciones / Reducciones	Modificado	Devengado	Pagado	
Entidades paraestatales y fideicomisos no empresariales y No financieros						
Instituciones publicas de la seguridad social	3,201,864,202.17	1,422,655,480.33	4,624,519,682.50	2,702,463,630.36	2,564,185,690.81	1,922,056,052.14
Entidades paraestatales empresariales No financieras con participacion estatal mayoritaria						
Fideicomisos empresariales No financieros con participacion estatal mayoritaria						
Entidades paraestatales empresariales financieras monetarias con participacion estatal mayoritaria						
Entidades paraestatales empresariales financieras no monetarias con participacion estatal mayoritaria						
Fideicomisos financieros publicos con participacion estatal mayoritaria						
Total de Egresos	3,201,864,202.17	1,422,655,480.33	4,624,519,682.50	2,702,463,630.36	2,564,185,690.81	1,922,056,052.14


Bajo protesta de decir verdad declaramos que los Estados Financieros y sus Notas, son razonablemente correctos y son responsabilidad de los Servicios de Salud de San Luis Potosí.


LAG. EMILIO LINAN GONZALEZ
JEFE DEL DEPTO. DE RECURSOS FINANCIEROS



L.A.E. PATRICIA GÓMEZ ESPARZA
SUBDIRECTORA ADMINISTRATIVA


C.P. ANTONIO ALBERTO HERNANDEZ
HERNÁNDEZ
DIRECTOR DE ADMINISTRACIÓN


C.P. MIGUEL ANGEL VILLARREAL PAÑOLA
JEFE DEL DEPTO. DE CONTROL PRESUPUESTAL


DR. LUIS DANIEL MERAZ ROSALES
SUBDIRECTOR DE PROGRAMACIÓN Y SEGUIMIENTO


DRA. MARÍA DE LOS REYES SALDIVAR OLAGUE
DIRECTORA DE PLANEACIÓN, EVALUACIÓN Y PROYECTOS ESPECIALES


DRA. MÓNICA LILIANA RANGEL MARTÍNEZ
DIRECTORA GENERAL

SERVICIOS DE SALUD DE SAN LUIS POTOSÍ
ESTADO ANALÍTICO DEL EJERCICIO DEL PRESUPUESTO DE EGRESOS
CLASIFICACIÓN ADMINISTRATIVO
DEL 1o. DE ENERO AL 30 DE SEPTIEMBRE DEL 2019

Entidad	Egresos					SubEjercicio
	Aprobado	Ampliaciones / Reducciones	Modificado	Devengado	Pagado	
64 - HOSPITAL COMUNITARIO AQUISMÓN	6,347,062.43	5,056,333.94	11,403,396.37	2,059,237.60	1,780,458.01	9,344,158.77
262 - HOSPITAL COMUNITARIO CIUDAD DEL MAÍZ	3,490,879.89	984,745.98	4,475,625.87	1,754,434.52	1,464,524.76	2,721,191.35
356 - HOSPITAL GENERAL CD. VALLES	70,077,930.64	217,580,379.72	287,658,310.36	210,088,467.61	191,664,749.16	77,569,842.75
752 - [BAJA] H. G. MATEHUALA	0.00	0.00	0.00	0.00	0.00	0.00
945 - HOSPITAL GENERAL RIOVERDE	49,067,325.21	115,867,835.79	164,935,161.00	116,884,472.53	111,216,151.53	48,050,688.47
1032 - HOSPITAL COMUNITARIO SALINAS DE HIDALGO	3,678,546.39	907,276.88	4,585,823.27	1,455,004.81	1,173,566.87	3,130,818.46
1102 - HOSPITAL CENTRAL IGNACIO MORONES PRIETO	229,672,768.60	628,321.16	230,301,089.76	156,809,416.88	153,308,298.64	73,491,672.88
1563 - CLINICA PSIQUIATRICA DR.EVERARDO NEUMAN	30,797,578.61	40,534,913.47	71,332,492.08	50,424,343.36	49,523,398.36	20,908,148.72
1703 - HOSPITAL COMUNITARIO TAMAZUNCHALE	8,817,313.10	3,911,072.57	12,728,385.67	4,357,223.02	3,690,454.35	8,371,162.65
2654 - HOSPITAL COMUNITARIO VILLA DE ARISTA	3,831,099.72	1,127,975.08	4,959,074.80	1,405,860.12	1,086,915.16	3,553,214.68
2770 - HOSPITAL COMUNITARIO ÉBANO	4,023,274.52	1,825,277.24	5,848,551.76	687,816.07	247,893.59	5,160,735.69
2992 - HOSPITAL GENERAL MATEHUALA	28,704,030.49	96,772,583.70	125,476,614.19	96,107,059.28	91,888,337.87	29,369,554.91
3004 - SISTEMA ESTATAL DE URGENCIAS MÉDICAS	1,248,234.70	-4,089.89	1,244,144.81	746,829.71	650,012.44	497,315.10
3791 - JURISDICCIÓN SANITARIA NO. VII TANCAN.	25,236,380.32	110,398,136.06	135,634,516.38	100,876,619.44	95,933,874.27	34,757,896.94
3824 - OFICINAS ESTATALES ADMINISTRATIVAS	2,426,582,786.64	-302,924,961.46	2,123,657,825.18	888,691,330.65	851,516,489.48	1,234,966,494.53
3884 - CENTRO ESTATAL DE TRASFUSIÓN SANGUÍNEA	960,210.78	68,727.31	1,028,938.09	559,447.32	558,296.29	469,490.77
3920 - JURISDICCIÓN SANITARIA NO. V CD. VALLES	32,385,794.66	158,238,921.16	190,624,715.82	155,399,797.47	143,498,436.35	35,224,918.35
3935 - JURISDICCIÓN SANITARIA NO. VI TAMAZ.	31,354,891.37	158,251,665.66	189,606,557.03	147,540,998.86	141,847,214.31	42,065,558.17
3944 - OFICINA DE RIESGOS SANITARIOS C. SALUD	3,620,320.50	4,756,801.23	8,377,121.73	1,575,665.19	1,391,538.37	6,801,456.54
16882 - LABORATORIO ESTATAL DE SALUD PÚBLICA	2,711,429.84	42,710,145.84	45,421,575.68	25,673,309.78	24,848,329.79	19,748,265.90
16911 - CENTRO ESTATAL DE ZONOSIS.	1,806,724.64	10,048,513.01	11,855,237.65	8,944,729.73	477,270.17	2,910,507.92
16923 - JURISDICCIÓN SANITARIA NO. I SAN LUIS	33,669,045.45	163,665,827.75	197,334,873.20	173,469,298.23	166,086,644.54	23,865,574.97
16940 - JURISDICCIÓN SANITARIA NO. II MATEHUALA	19,575,476.06	59,598,368.25	79,173,844.31	54,066,296.94	50,628,576.90	25,107,547.37
16981 - JURISDICCIÓN SANITARIA NO. IV RIOVERDE	27,654,394.78	111,460,487.63	139,114,882.41	108,143,798.47	103,423,758.38	30,971,083.94
17103 - CAPASITS SAN LUIS POTOSÍ	479,584.60	164,117.91	643,702.51	214,289.14	212,052.66	429,413.37
17115 - CAPASITS VALLES	527,175.97	148,003.64	675,179.61	70,758.27	68,276.03	604,421.34
17120 - UNIDAD DE CIRUGÍA AMBULATORIA VALLES	4,261,984.59	11,600,828.97	15,862,813.56	9,950,640.87	9,684,398.91	5,912,172.69
17132 - HOSPITAL COMUNITARIO DE TAMUÍN	4,015,134.12	3,015,318.26	7,030,452.38	2,189,192.17	1,931,677.11	4,841,260.21
17144 - HOSPITAL COMUNITARIO DE XILITLA	3,803,986.29	4,558,818.12	8,362,804.41	975,662.18	779,349.17	7,387,142.23
17202 - CISAME SAN LUIS POTOSÍ	570,409.06	94,794.49	665,203.55	194,061.48	191,825.00	471,142.07
17214 - CAPA SAN LUIS POTOSÍ	355,560.85	29,085.60	384,646.45	83,214.69	83,214.69	301,431.76
17226 - SORID SAN LUIS POTOSÍ	320,760.85	39,292.37	360,053.22	88,486.64	88,486.64	271,566.58
17231 - CISAME VALLES	723,007.00	118,680.68	841,687.68	145,813.64	144,695.40	695,874.04
17243 - CAPA VALLES	360,849.01	-76,806.77	284,042.24	13,081.55	13,081.55	270,960.69
17255 - CAPA SOLEDAD DE G. S.	356,560.85	31,782.98	388,343.83	98,490.52	98,490.52	289,853.31


Handwritten marks and signatures on the right side of the page, including a large 'f' and '4'.


SERVICIOS DE SALUD DE SAN LUIS POTOSÍ
ESTADO ANALÍTICO DEL EJERCICIO DEL PRESUPUESTO DE EGRESOS
CLASIFICACIÓN ADMINISTRATIVO
DEL 1o. DE ENERO AL 30 DE SEPTIEMBRE DEL 2019


	Entidad	Egresos					SubEjercicio
		Aprobado	Ampliaciones / Reducciones	Modificado	Devengado	Pagado	
17260 - CAPA MATEHUALA		361,349.01	85,380.21	446,729.22	152,297.00	152,297.00	294,432.22
17272 - CAPA RIOVERDE		341,349.01	35,619.27	376,968.28	124,885.48	124,885.48	252,082.80
17284 - CAPA TAMAZUNCHALE		361,349.01	-225,014.65	136,334.36	98,635.60	98,635.60	37,698.76
17296 - CAPA SALINAS		301,349.01	8,263.00	309,612.01	98,375.60	98,375.60	211,236.41
17301 - HOSPITAL DEL NIÑO Y LA MUJER		48,816,810.50	188,916,272.19	237,733,082.69	187,908,588.68	183,450,855.10	49,824,494.01
17313 - HOSPITAL GENERAL SOLEDAD DE G. S.		52,485,588.25	87,733,087.35	140,218,675.60	75,909,267.75	66,585,584.29	64,309,407.85
17383 - SORID POZOS		206,380.21	16,622.38	223,002.59	72,093.05	72,093.05	150,909.54
17395 - SORID SOLEDAD		320,760.85	18,499.61	339,260.46	92,291.86	92,291.86	246,968.60
17400 - SORID MATEHUALA		300,549.01	48,710.72	349,259.73	161,338.16	161,338.16	187,921.57
17412 - SORID SANTA MARIA DEL RÍO		307,149.01	5,029.95	312,178.96	91,759.60	91,759.60	220,419.36
17424 - SORID RIOVERDE		181,968.80	6,388.78	188,357.58	34,372.57	34,372.57	153,985.01
17436 - SORID VALLES		169,968.80	214.95	170,183.75	10,159.00	10,159.00	160,024.75
17441 - SORID TAMAZUNCHALE		323,360.85	27,391.39	350,752.24	111,847.64	111,847.64	238,904.60
17482 - COMISIÓN ESTADAL DE ARBITRAJE MEDICO		530,634.14	31,793.83	562,427.97	222,916.24	188,525.72	339,511.73
17494 - PATRIMONIO DE LA BENEFICENCIA PÚBLICA		4,678,901.00	5,537,970.48	10,216,871.48	585,522.28	506,021.80	9,631,349.20
17523 - UNEME DEDICAM		1,539,113.75	1,050,209.07	2,589,322.82	518,766.95	518,766.95	2,070,555.87
17555 - JURISDICCIÓN SANITARIA NO. III SOLEDAD		29,549,108.43	118,169,867.47	147,718,975.90	114,525,364.16	110,687,144.12	33,193,611.74
Total de Egresos		3,201,864,202.17	1,422,655,480.33	4,624,519,682.50	2,702,463,630.36	2,564,185,690.81	1,922,056,052.14


Bajo protesta de decir verdad declaramos que los Estados Financieros y sus Notas, son razonablemente correctos y son responsabilidad de los Servicios de Salud de San Luis Potosí.


LAG. EMILIO LINÁN GONZÁLEZ
JEFE DEL DEPTO. DE RECURSOS FINANCIEROS



L.A.E. PATRICIA GÓMEZ ESPARZA
SUBDIRECTORA ADMINISTRATIVA


C.P. ANTONIO ALBERTO HERNÁNDEZ
HERNÁNDEZ
DIRECTOR DE ADMINISTRACIÓN


C.P. MIGUEL ÁNGEL VILLARREAL PAÑOLA
JEFE DEL DEPTO. DE CONTROL PRESUPUESTAL


DR. LUIS DANIEL MÉRÁZ ROSALES
SUBDIRECTOR DE PROGRAMACIÓN Y
SEGUIMIENTO


DRA. MARÍA DE LOURDES SALDIVAR OLAGUE
DIRECTORA DE PLANEACIÓN, EVALUACIÓN Y
PROYECTOS ESPECIALES



DRA. MONICA LILIANA RANGEL MARTÍNEZ
DIRECTORA GENERAL


SERVICIOS DE SALUD DE SAN LUIS POTOSÍ
ESTADO DEL EJERCICIO PRESUPUESTAL POR TIPO DE GASTO
(en pesos)
DEL 1o. DE ENERO AL 30 DE SEPTIEMBRE DEL 2019
EJERCICIO 2019

Tipo de gasto	Aprobado	Ampliaciones/ Reducciones	Modificado	Devengado	Pagado	Subejercicio
Gasto Corriente	3,201,864,202.17	209,181,460.92	3,411,045,663.09	1,509,649,847.53	1,373,060,295.98	1,901,395,815.56
Gsto de Capital	0.00	751,750,550.05	751,750,550.05	742,841,949.11	741,227,505.11	8,908,600.94
Amortización de la deuda y disminución de pasivos	0.00	2,221,576.42	2,221,576.42	29,942.85	29,942.85	2,191,633.57
Pensiones y Jubilaciones	0.00	40,157,450.82	40,157,450.82	39,920,954.91	39,920,954.91	236,495.91
Participaciones	0.00	419,344,442.12	419,344,442.12	410,020,935.96	409,946,991.96	9,323,506.16
Total del Gasto	3,201,864,202.17	1,422,655,480.33	4,624,519,682.50	2,702,463,630.36	2,564,185,690.81	1,922,056,052.14

Bajo protesta de decir verdad declaramos que los Estados Financieros y sus Notas, son razonablemente correctos y son responsabilidad de los Servicios de Salud de San Luis Potosí.



LAG. EMILIO LINAN GONZALEZ
JEFE DEL DEPTO. DE RECURSOS FINANCIEROS



C.P. MIGUEL ANGEL VILLARREAL PAÑOLA
JEFE DEL DEPTO. DE CONTROL PRESUPUESTAL


L.A.E. PATRICIA GÓMEZ ESPARZA
SUBDIRECTORA ADMINISTRATIVA


DR. LUIS DANIEL MERAZ ROSALES
SUBDIRECTOR DE PROGRAMACIÓN Y SEGUIMIENTO


DRA. MÓNICA LILIANA RANGEL MARTÍNEZ
DIRECTORA GENERAL


C.P. ANTONIO ALBERTO HERNÁNDEZ HERNÁNDEZ
DIRECTOR DE ADMINISTRACIÓN


DRA. MARÍA DE LOURDES SALDIVAR OLAGUE
DIRECTORA DE PLANEACIÓN, EVALUACIÓN Y PROYECTOS ESPECIALES

SERVICIOS DE SALUD DE SAN LUIS POTOSÍ
ESTADO ANALÍTICO DEL EJERCICIO DEL PRESUPUESTO DE EGRESOS
CLASIFICACIÓN POR OBJETO DEL GASTO (CAPÍTULO Y CONCEPTO)
DEL 1o. DE ENERO AL 30 DE SEPTIEMBRE DEL 2019

Concepto (c)		Egresos				SubEjercicio (e)	
		Aprobado (d)	Ampliaciones / Reducciones	Modificado	Devengado		Pagado
SERVICIOS PERSONALES		2,151,543,529.66	155,086,011.14	2,306,629,540.80	1,615,510,678.39	1,613,822,290.39	691,118,862.41
1100	REMUNERACIONES AL PERSONAL DE CARACTER PERMANENTE	2,150,035,598.00	912,558,881.91	1,237,476,716.09	621,373,318.52	621,373,318.52	616,103,397.57
1200	REMUNERACIONES AL PERSONAL DE CARACTER TRANSITORIO	1,507,931.66	168,568,240.67	170,076,172.33	115,868,202.70	115,868,202.70	54,207,969.63
1300	REMUNERACIONES ADICIONALES Y ESPECIALES	-	315,822,758.20	315,822,758.20	314,126,912.39	314,126,912.39	1,695,845.81
1400	SEGURIDAD SOCIAL	-	139,026,870.68	139,026,870.68	134,206,371.27	134,206,371.27	4,820,499.41
1500	OTRAS PRESTACIONES SOCIALES Y ECONOMICAS	-	434,332,831.20	434,332,831.20	420,595,438.82	418,907,050.82	13,737,392.38
1600	PREVISIONES	-	-	-	-	-	-
1700	PAGO DE ESTIMULOS A SERVIDORES PUBLICOS	-	9,894,192.30	9,894,192.30	9,340,434.69	9,340,434.69	553,757.61
MATERIALES Y SUMINISTROS		436,693,348.82	287,701,752.12	724,395,100.94	248,048,280.30	156,930,172.47	476,346,820.64
2100	MATERIALES DE ADMINISTRACION, EMISION DE DOCUMENTOS Y ARTICULOS OFICIALES	11,745,580.79	5,238,814.89	16,984,395.68	2,629,667.47	2,560,401.71	14,354,728.21
2200	ALIMENTOS Y UTENSILIOS	16,904,051.65	5,589,169.81	22,493,221.46	3,455,567.10	3,430,354.14	19,037,654.36
2300	MATERIAS PRIMAS Y MATERIALES DE PRODUCCION Y COMERCIALIZACION	-	1,146.45	1,146.45	128.06	128.06	1,018.39
2400	MATERIALES Y ARTICULOS DE CONSTRUCCION Y DE REPARACION	4,567,640.94	777,704.61	5,345,345.55	708,152.86	708,152.86	4,637,192.69
2500	PRODUCTOS QUIMICOS, FARMACEUTICOS Y DE LABORATORIO	342,339,532.29	261,094,584.85	603,434,117.14	221,309,377.13	133,738,658.72	382,124,740.01
2600	COMBUSTIBLES, LUBRICANTES Y ADITIVOS	32,894,697.82	5,537,907.43	38,432,605.25	15,150,731.84	14,544,254.35	23,281,873.41
2700	VESTUARIO, BLANCOS, PRENDAS DE PROTECCION Y ARTICULOS DEPORTIVOS	17,401,740.00	4,155,205.43	21,556,945.43	3,381,257.70	544,752.11	18,175,687.73
2800	MATERIALES Y SUMINISTROS PARA SEGURIDAD	-	-	-	-	-	-
2900	HERRAMIENTAS, REFACCIONES Y ACCESORIOS MENORES	10,840,105.33	5,307,218.65	16,147,323.98	1,413,398.14	1,403,470.52	14,733,925.84
SERVICIOS GENERALES		514,987,882.76	201,584,149.00	716,572,031.76	253,081,549.93	226,023,577.15	463,490,481.83
3100	SERVICIOS BASICOS	85,399,901.59	5,181,185.92	90,581,087.51	31,505,124.82	31,244,115.41	59,075,962.69
3200	SERVICIOS DE ARRENDAMIENTO	14,098,025.07	487,535.16	14,585,560.23	4,828,974.65	4,585,527.29	9,756,585.58
3300	SERVICIOS PROFESIONALES, CIENTIFICOS, TECNICOS Y OTROS SERVICIOS	288,671,755.89	138,431,959.77	427,103,715.66	172,721,307.18	147,607,504.96	254,382,408.48
3400	SERVICIOS FINANCIEROS, BANCARIOS Y COMERCIALES	8,807,722.93	2,194,156.28	11,001,879.21	5,707,433.42	5,707,433.42	5,294,445.79
3500	SERVICIOS DE INSTALACION, REPARACION, MANTENIMIENTO Y CONSERVACION	75,297,252.72	37,093,068.10	112,390,320.82	19,238,377.98	18,018,168.21	93,151,942.84
3600	SERVICIOS DE COMUNICACION SOCIAL Y PUBLICIDAD	1,800,000.00	12,076,267.88	13,876,267.88	699,892.20	593,452.20	13,176,375.68
3700	SERVICIOS DE TRASLADO Y VIATICOS	25,967,478.92	3,273,533.24	22,693,945.68	6,584,158.41	6,476,459.39	16,109,787.27
3800	SERVICIOS OFICIALES	4,646,031.72	4,134,033.61	8,780,065.33	5,109,714.34	5,104,349.34	3,670,350.99
3900	OTROS SERVICIOS GENERALES	10,299,713.92	5,259,475.52	15,559,189.44	6,686,566.93	6,686,566.93	8,872,622.51
TRANSFERENCIAS, ASIG, SUBSIDIOS Y OTR		64,346,042.00	10,360,693.73	74,706,735.73	41,863,550.52	37,236,762.24	32,843,185.21

SERVICIOS DE SALUD DE SAN LUIS POTOSÍ
ESTADO ANALÍTICO DEL EJERCICIO DEL PRESUPUESTO DE EGRESOS
CLASIFICACIÓN POR OBJETO DEL GASTO (CAPÍTULO Y CONCEPTO)
DEL 1o. DE ENERO AL 30 DE SEPTIEMBRE DEL 2019

Concepto (c)	Egresos					SubEjercicio (e)
	Aprobado (d)	Ampliaciones / Reducciones	Modificado	Devengado	Pagado	
4100 TRANSFERENCIAS INTERNAS Y ASIGNACIONES AL SECTOR PUBLICO	-	-	-	-	-	-
4200 TRANSFERENCIAS AL RESTO DEL SECTOR PUBLICO	-	-	-	-	-	-
4300 SUBSIDIOS Y SUBVENCIONES	56,152,693.00	2,660,510.74	58,813,203.74	38,852,958.72	35,352,958.72	19,960,245.02
4400 AYUDAS SOCIALES	8,193,349.00	7,700,182.99	15,893,531.99	3,010,591.80	1,883,803.52	12,882,940.19
4500 PENSIONES Y JUBILACIONES	-	-	-	-	-	-
4600 TRANSFERENCIAS A FIDEICOMISOS, MANDATOS Y OTROS ANALOGOS	-	-	-	-	-	-
4700 TRANSFERENCIAS A LA SEGURIDAD SOCIAL	-	-	-	-	-	-
4800 DONATIVOS	-	-	-	-	-	-
4900 TRANSFERENCIAS AL EXTERIOR	-	-	-	-	-	-
BIENES MUEBLES, INMUEBLES E INTANGIBLES	12,748,852.45	55,538,394.48	68,287,246.93	20,578,445.13	8,631,561.56	47,708,801.80
5100 MOBILIARIO Y EQUIPO DE ADMINISTRACION	-	9,021,884.12	9,021,884.12	4,589,768.38	1,540,654.00	4,432,115.74
5200 MOBILIARIO Y EQUIPO EDUCACIONAL Y RECREATIVO	-	351,557.78	351,557.78	7,840.09	-	343,717.69
5300 EQUIPO E INSTRUMENTAL MEDICO Y DE LABORATORIO	12,748,852.45	38,446,822.27	51,195,674.72	10,428,671.22	3,343,824.94	40,767,003.50
5400 VEHICULOS Y EQUIPO DE TRANSPORTE	-	3,210,113.98	3,210,113.98	3,210,113.98	3,210,113.98	-
5500 EQUIPO DE DEFENSA Y SEGURIDAD	-	-	-	-	-	-
5600 MAQUINARIA, OTROS EQUIPOS Y HERRAMIENTAS	-	4,501,016.33	4,501,016.33	2,342,051.46	536,968.64	2,158,964.87
5700 ACTIVOS BIOLÓGICOS	-	-	-	-	-	-
5800 BIENES INMUEBLES	-	-	-	-	-	-
5900 ACTIVOS INTANGIBLES	-	7,000.00	7,000.00	-	-	7,000.00
INVERSIÓN PÚBLICA	21,544,546.48	469,212,968.07	490,757,514.55	449,749,239.21	447,909,440.12	41,008,275.34
6100 OBRA PUBLICA EN BIENES DE DOMINIO PUBLICO	-	-	-	-	-	-
6200 OBRA PUBLICA EN BIENES PROPIOS	21,544,546.48	469,212,968.07	490,757,514.55	449,749,239.21	447,909,440.12	41,008,275.34
6300 PROYECTOS PRODUCTIVOS Y ACCIONES DE FOMENTO	-	-	-	-	-	-
INVERSIONES FINANCIERAS Y OTRAS PROV	-	88,572,471.83	88,572,471.83	-	-	88,572,471.83
7100 INVERSIONES PARA EL FOMENTO DE ACTIVIDADES PRODUCTIVAS	-	-	-	-	-	-
7200 ACCIONES Y PARTICIPACIONES DE CAPITAL	-	-	-	-	-	-
7300 COMPRA DE TITULOS Y VALORES	-	-	-	-	-	-
7400 CONCESION DE PRESTAMOS	-	-	-	-	-	-
7500 INVERSIONES EN FIDEICOMISOS, MANDATOS Y OTROS ANALOGOS	-	-	-	-	-	-

SERVICIOS DE SALUD DE SAN LUIS POTOSÍ
ESTADO ANALÍTICO DEL EJERCICIO DEL PRESUPUESTO DE EGRESOS
CLASIFICACIÓN POR OBJETO DEL GASTO (CAPÍTULO Y CONCEPTO)
DEL 1o. DE ENERO AL 30 DE SEPTIEMBRE DEL 2019

Concepto (c)	Egresos					SubEjercicio (e)
	Aprobado (d)	Ampliaciones / Reducciones	Modificado	Devengado	Pagado	
7600 OTRAS INVERSIONES FINANCIERAS	-	-	-	-	-	-
7900 PROVISIONES PARA CONTINGENCIAS Y OTRAS EROGACIONES ESPECIALES	-	88,572,471.83	88,572,471.83	-	-	88,572,471.83
PARTICIPACIONES Y APORTACIONES	-	-	-	-	-	-
8100 PARTICIPACIONES	-	-	-	-	-	-
8300 APORTACIONES	-	-	-	-	-	-
8500 CONVENIOS	-	-	-	-	-	-
DEUDA PÚBLICA	-	154,599,039.96	154,599,039.96	73,631,886.88	73,631,886.88	80,967,153.08
9100 AMORTIZACION DE LA DEUDA PUBLICA	-	-	-	-	-	-
9200 INTERESES DE LA DEUDA PUBLICA	-	-	-	-	-	-
9300 COMISIONES DE LA DEUDA PUBLICA	-	-	-	-	-	-
9400 GASTOS DE LA DEUDA PUBLICA	-	-	-	-	-	-
9500 COSTO POR COBERTURAS	-	-	-	-	-	-
9600 APOYOS FINANCIEROS	-	-	-	-	-	-
9900 ADEUDOS DE EJERCICIOS FISCALES ANTERIORES (ADEFAS)	-	154,599,039.96	154,599,039.96	73,631,886.88	73,631,886.88	80,967,153.08
Total de Egresos	3,201,864,202.17	1,422,655,480.33	4,624,519,682.50	2,702,463,630.36	2,564,185,690.81	1,922,056,052.14

Bajo protesta de decir verdad declaramos que los Estados Financieros y sus Notas, son razonablemente correctos y son responsabilidad de los Servicios de Salud de San Luis Potosí.



L.A.G. EMILIO LIÑAN GONZÁLEZ
JEFE DEL DEPTO. DE RECURSOS FINANCIEROS



C.P. MIGUEL ÁNGEL VILLARREAL PAÑOLA
JEFE DEL DEPTO. DE CONTROL PRESUPUESTAL


L.A.E. PATRICIA GÓMEZ ESPARZA
SUBDIRECTORA ADMINISTRATIVA


DR. LUIS DANIEL MERAZ ROSALES
SUBDIRECTOR DE PROGRAMACIÓN Y SEGUIMIENTO


DRA. MÓNICA LILIANA RANGEL MARTÍNEZ
DIRECTORA GENERAL


C.P. ANTONIO ALBERTO HERNÁNDEZ HERNÁNDEZ
DIRECTOR DE ADMINISTRACIÓN


DRA. MARÍA DE LOURDES SALDIVAR OLAGUE
DIRECTORA DE PLANEACIÓN, EVALUACIÓN Y PROYECTOS ESPECIALES

SERVICIOS DE SALUD DE SAN LUIS POTOSÍ
ESTADO ANALÍTICO DEL EJERCICIO DEL PRESUPUESTO DE EGRESOS DETALLADO - LDF
CLASIFICACIÓN FUNCIONAL (FINALIDAD Y FUNCIÓN)
DEL 1o. DE ENERO AL 30 DE SEPTIEMBRE DEL 2019

	Concepto (c)	Egresos					SubEjercicio
		Aprobado	Ampliaciones / Reducciones	Modificado	Devengado	Pagado	
Gobierno							
	LEGISLACIÓN						
	JUSTICIA						
	COORDINACIÓN DE LA POLÍTICA DE GOBIERNO						
	RELACIONES EXTERIORES						
	ASUNTOS FINANCIEROS Y HACENDARIOS						
	DEFENSA						
	ASUNTOS DE ORDEN PÚBLICO Y DE SEGURIDAD						
	INVESTIGACIÓN FUNDAMENTAL (BASICA)						
	OTROS SERVICIOS GENERALES						
Desarrollo Social		3,201,864,202.17	1,422,655,480.33	4,624,519,682.50	2,702,463,630.36	2,564,185,690.81	1,922,056,052.14
	PROTECCIÓN AMBIENTAL						
	VIVIENDA Y SERVICIOS A LA COMUNIDAD						
	SALUD	3,201,864,202.17	1,422,655,480.33	4,624,519,682.50	2,702,463,630.36	2,564,185,690.81	1,922,056,052.14
	RECREACIÓN, CULTURA Y OTRAS MANIFESTACIONES SOCIALES						
	EDUCACIÓN						
	PROTECCIÓN SOCIAL						
	OTROS ASUNTOS SOCIALES						
Desarrollo Económico							
	ASUNTOS ECONÓMICOS, COMERCIALES Y LABORALES EN GENERAL						
	AGROPECUARIA, SILVICULTURA, PESCA Y CAZA						
	COMBUSTIBLES Y ENERGÍA						
	MINERÍA, MANUFACTURAS Y CONSTRUCCIÓN						
	TRANSPORTE						
	COMUNICACIONES						
	TURISMO						
	INVESTIGACIÓN Y DESARROLLO RELACIONADOS CON ASUNTOS ECONÓMICOS						
	OTRAS INDUSTRIAS Y OTROS ASUNTOS ECONÓMICOS						


SERVICIOS DE SALUD DE SAN LUIS POTOSÍ
 ESTADO ANALÍTICO DEL EJERCICIO DEL PRESUPUESTO DE EGRESOS DETALLADO - LDF
 CLASIFICACIÓN FUNCIONAL (FINALIDAD Y FUNCIÓN)
 DEL 1o. DE ENERO AL 30 DE SEPTIEMBRE DEL 2019


Concepto (c)		Egresos				SubEjercicio
		Aprobado	Ampliaciones / Reducciones	Modificado	Devengado	
Otras						
	TRANSACCIONES DE LA DEUDA PÚBLICA / COSTO FINANCIERO DE LA DEUDA					
	TRANSFERENCIAS, PARTICIPACIONES Y APORTACIONES ENTRE DIFERENTES					
	SANEAMIENTO DEL SISTEMA FINANCIERO					
	ADEUDOS DE EJERCICIOS FISCALES ANTERIORES					
Total de Egresos		3,201,864,202.17	1,422,655,480.33	4,624,519,682.50	2,702,463,630.36	2,564,185,690.81

Bajo protesta de decir verdad declaramos que los Estados Financieros y sus Notas, son razonablemente correctos y son responsabilidad de los Servicios de Salud de San Luis Potosí.



 LAG. EMILIO LINAN GONZÁLEZ
 JEFE DEL DEPTO. DE RECURSOS FINANCIEROS


 C.P. MIGUEL ÁNGEL VILLARREAL PAÑOLA
 JEFE DEL DEPTO. DE CONTROL PRESUPUESTAL


 L.A.E. PATRICIA GÓMEZ ESPARZA
 SUBDIRECTORA ADMINISTRATIVA


 DR. LUIS DANIEL MERAZ ROSALES
 SUBDIRECTOR DE PROGRAMACIÓN Y SEGUIMIENTO


 DRA. MÓNICA LILIANA RANGEL MARTÍNEZ
 DIRECTORA GENERAL


 C.P. ANTONIO ALBERTO HERNÁNDEZ HERNÁNDEZ
 DIRECTOR DE ADMINISTRACIÓN


 DRA. MARÍA DE LOURDES SALDÍVAR OLAGUE
 DIRECTORA DE PLANEACIÓN, EVALUACIÓN Y PROYECTOS ESPECIALES

SERVICIOS DE SALUD DE SAN LUIS POTOSÍ
 INDICADORES DE POSTURA FISCAL
 DEL 1o. DE ENERO AL 30 DE SEPTIEMBRE DEL 2019

Concepto	Estimado	Devengado	Recaudado/Pagado ³
I. Ingresos Presupuestarios (I=1+2)	4,469,862,316.60	2,339,463,870.59	2,393,414,743.11
1. Ingresos del Gobierno de la Entidad Federativa ¹	4,469,862,316.60	2,339,463,870.59	2,393,414,743.11
2. Ingresos del Sector Paraestatal ¹	0.00	0.00	0.00
II. Egresos Presupuestarios (II=3+4)	3,201,864,202.17	2,702,463,630.36	2,564,185,690.81
3. Egresos del Gobierno de la Entidad Federativa ²	3,201,864,202.17	2,702,463,630.36	2,564,185,690.81
4. Egresos del Sector Paraestatal ²	0.00	0.00	0.00
III. Balance Presupuestario (Superávit o Déficit II) (III = I - II)	1,267,998,114.43	-362,999,759.77	-170,770,947.70

Concepto	Estimado	Devengado	Pagado ³
III. Balance presupuestario (Superávit o Déficit)	1,267,998,114.43	-362,999,759.77	-170,770,947.70
IV. Intereses, Comisiones y Gastos de la Deuda	0.00	0.00	0.00
V. Balance Primario (Superávit o Déficit) (V= III - IV)	1,267,998,114.43	-362,999,759.77	-170,770,947.70

Concepto	Estimado	Devengado	Pagado ³
A. Financiamiento	0.00	0.00	0.00
B. Amortización de la deuda	0.00	0.00	0.00
C. Endeudamiento ó desendeudamiento (C = A - B)	0.00	0.00	0.00

SERVICIOS DE SALUD DE SAN LUIS POTOSÍ
INDICADORES DE POSTURA FISCAL
DEL 1o. DE ENERO AL 30 DE SEPTIEMBRE DEL 2019

	Concepto	Estimado	Devengado	Recaudado/Pagado ³
--	----------	----------	-----------	-------------------------------

Bajo protesta de decir verdad declaramos que los Estados Financieros y sus Notas, son razonablemente correctos y son responsabilidad de los Servicios de Salud de San Luis Potosí.


 LAG. EMILIO LINAN GONZÁLEZ
 JEFE DEL DEPTO. DE RECURSOS FINANCIEROS


 C.P. MIGUEL ÁNGEL VILLARREAL PAÑOLA
 JEFE DEL DEPTO. DE CONTROL PRESUPUESTAL


 L.A.E. PATRICIA GÓMEZ ESPARZA
 SUBDIRECTORA ADMINISTRATIVA


 DR. LUIS DANIEL MERAZ ROSALES
 SUBDIRECTOR DE PROGRAMACIÓN Y SEGUIMIENTO


 DRA. MÓNICA LILIANA RANGEL MARTÍNEZ
 DIRECTORA GENERAL


 C.P. ANTONIO ALBERTO HERNÁNDEZ HERNÁNDEZ
 DIRECTOR DE ADMINISTRACIÓN


 DRA. MARÍA DE LOURDES SALDÍVAR OLAGUE
 DIRECTORA DE PLANEACIÓN, EVALUACIÓN Y PROYECTOS ESPECIALES

SERVICIOS DE SALUD DE SAN LUIS POTOSÍ
ESTADO ANALÍTICO DE INGRESOS DETALLADO - LDF
DEL 1o. DE ENERO AL 30 DE SEPTIEMBRE DEL 2019

CONCEPTO (c)	Ingresos					Diferencia (e)
	Estimado (d)	Ampliaciones / Reducciones	Modificado	Devengado	Pagado	
Ingresos de Libre Disposición	-	-	-	-	-	-
A. Impuestos	-	-	-	-	-	-
B. Cuotas y Aportaciones de Seguridad Social	-	-	-	-	-	-
C. Contribuciones de Mejoras	-	-	-	-	-	-
D. Derechos	-	-	-	-	-	-
E. Productos	-	-	-	-	-	-
F. Aprovechamientos	-	-	-	-	-	-
G. Ingresos por Ventas de Bienes y Servicios	-	-	-	-	-	-
H. Participaciones	-	-	-	-	-	-
h1) Fondo General de Participaciones	-	-	-	-	-	-
h2) Fondo de Fomento Municipal	-	-	-	-	-	-
h3) Fondo de Fiscalización y Recaudación	-	-	-	-	-	-
h4) Fondo de Compensación	-	-	-	-	-	-
h5) Fondo de Extracción de Hidrocarburos	-	-	-	-	-	-
h5) Fondo de Extracción de Hidrocarburos	-	-	-	-	-	-
h7) 0.136% de la Recaudación Federal Participable	-	-	-	-	-	-
h8) 3.17% Sobre Extracción de Petróleo	-	-	-	-	-	-
h9) Gasolinas y Diésel	-	-	-	-	-	-
h10) Fondo del Impuesto Sobre la Renta	-	-	-	-	-	-
h11) Fondo de Estabilización de los Ingresos de las Entidades Federativas	-	-	-	-	-	-
I. Incentivos Derivados de la Colaboración Fiscal	-	-	-	-	-	-
i1) Tenencia o Uso de Vehículos	-	-	-	-	-	-
i2) Fondo de Compensación ISAN	-	-	-	-	-	-
i3) Impuesto Sobre Automóviles Nuevos	-	-	-	-	-	-
i4) Fondo Compensación de Repecos-Intermedios	-	-	-	-	-	-
i5) Otros Incentivos Económicos	-	-	-	-	-	-
J. Transferencias	238,376,749.76	179,809,597.47	418,186,347.23	194,451,330.57	183,657,129.37	- 54,719,620.39
K. Convenios	-	16,985,916.00	16,985,916.00	150,000.00	200,000.00	- 200,000.00
k1) Otros Convenios y Subsidios	-	16,985,916.00	16,985,916.00	150,000.00	200,000.00	- 200,000.00
L. Otros Ingresos de Libre Disposición	972,335,122.41	318,409,400.74	1,290,744,523.15	423,586,288.48	398,902,662.53	- 573,432,459.88
l1) Participaciones en Ingresos Locales	-	-	-	-	-	-
l2) Otros Ingresos de Libre Disposición	972,335,122.41	318,409,400.74	1,290,744,523.15	423,586,288.48	398,902,662.53	- 573,432,459.88
I. Total de Ingresos de Libre Disposición	1,210,711,872.17	515,204,914.21	1,725,916,786.38	618,187,619.05	582,359,791.90	- 628,352,080.27

SERVICIOS DE SALUD DE SAN LUIS POTOSÍ
ESTADO ANALÍTICO DE INGRESOS DETALLADO - LDF
DEL 1o. DE ENERO AL 30 DE SEPTIEMBRE DEL 2019

CONCEPTO (c)	Ingresos					Diferencia (e)
	Estimado (d)	Ampliaciones / Reducciones	Modificado	Devengado	Pagado	
Ingresos Excedentes de Ingresos de Libre Disp.	-	-	-	-	-	-
Transferencias Federales Etiquetadas	-	-	-	-	-	-
A. Aportaciones	1,991,152,330.00	76,383,240.74	2,067,535,570.74	1,238,949,345.76	1,376,187,322.85	- 614,965,007.15
a1) Fondo de Aportaciones para la Nómina Educativa y Gasto Operativo	-	-	-	-	-	-
a2) Fondo de Aportaciones para los Servicios Salud	1,991,152,330.00	76,383,240.74	2,067,535,570.74	1,238,949,345.76	1,376,187,322.85	- 614,965,007.15
a3) Fondo de Aportaciones para la Infr. Social	-	-	-	-	-	-
a4) Fondo de Aportaciones para el Fortalecimiento de los Municipios y de las Demarcaciones Territoriales del Distrito Federal	-	-	-	-	-	-
a5) Fondo de Aportaciones Múltiples	-	-	-	-	-	-
a6) Fondo de Aportaciones para la Educación Tecnológica y de Adultos	-	-	-	-	-	-
a7) Fondo de Aportaciones para la Seguridad Pública de Estados y del Distrito Federal	-	-	-	-	-	-
a8) Fondo de Aportaciones para el Fortalecimiento de las Entidades Federativas	-	-	-	-	-	-
B. Convenios	-	676,409,959.48	676,409,959.48	482,326,905.78	434,867,628.36	434,867,628.36
b1) Convenios de Protección Social en Salud	-	420,579,770.07	420,579,770.07	316,291,663.43	267,099,333.63	267,099,333.63
b2) Convenios de Descentralización	-	-	-	-	-	-
b3) Convenios de Reasignación	-	-	-	-	-	-
b4) Otros Convenios y Subsidios	-	255,830,189.41	255,830,189.41	166,035,242.35	167,768,294.73	167,768,294.73
C. Fondos Distintos de Aportaciones	-	-	-	-	-	-
c1) Fondo para Entidades Federativas y Municipios Productores de Hidrocarburos	-	-	-	-	-	-
c2) Fondo Minero	-	-	-	-	-	-
D. Transferencias, Subsidios y Subvenciones, y Pensiones y Jubilaciones	-	-	-	-	-	-
E. Otras Transferencias Federales Etiquetadas	-	-	-	-	-	-
II. Total de Transferencias Federales Etiquetadas	1,991,152,330.00	752,793,200.22	2,743,945,530.22	1,721,276,251.54	1,811,054,951.21	- 180,097,378.79
III. Ingresos Derivados de Financiamientos	-	-	-	-	-	-
A. Ingresos Derivados de Financiamientos	-	-	-	-	-	-
IV. Total de Ingresos	3,201,864,202.17	1,267,998,114.43	4,469,862,316.60	2,339,463,870.59	2,393,414,743.11	- 808,449,459.06

SERVICIOS DE SALUD DE SAN LUIS POTOSÍ
ESTADO ANALÍTICO DE INGRESOS DETALLADO - LDF
DEL 1o. DE ENERO AL 30 DE SEPTIEMBRE DEL 2019

CONCEPTO (c)	Ingresos					Diferencia (e)
	Estimado (d)	Ampliaciones / Reducciones	Modificado	Devengado	Pagado	
Datos Informativos	-	-	-	-	-	-
1. Ingresos Derivados de Financiamientos con Fuente de Pago de Ingresos de Libre Disposición	-	-	-	-	-	-
2. Ingresos Derivados de Financiamientos con Fuente de Pago de Transferencias Federales Etiquetadas	-	-	-	-	-	-
3. Ingresos Derivados de Financiamientos	-	-	-	-	-	-


Bajo protesta de decir verdad declaramos que los Estados Financieros y sus Notas, son razonablemente correctos y son responsabilidad de los Servicios de Salud de San Luis Potosí.


LAG. EMILIO LIÑAN GONZÁLEZ
JEFE DEL DEPTO. DE RECURSOS FINANCIEROS

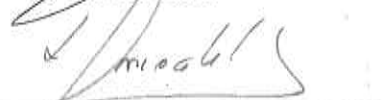

L.A.E. PATRICIA GÓMEZ ESPARZA
SUBDIRECTORA ADMINISTRATIVA


C.P. ANTONIO ALBERTO HERNÁNDEZ
HERNÁNDEZ
DIRECTOR DE ADMINISTRACIÓN


C.P. MIGUEL ÁNGEL VILLARREAL PAÑOLA
JEFE DEL DEPTO. DE CONTROL PRESUPUESTAL


DR. LUIS DANIEL MERAZ ROSALES
SUBDIRECTOR DE PROGRAMACIÓN Y
SEGUIMIENTO


DRA. MARÍA DE LOURDES SALDIVAR OLAGUE
DIRECTORA DE PLANEACIÓN, EVALUACIÓN Y
PROYECTOS ESPECIALES


DRA. MÓNICA LILIANA RANGEL MARTÍNEZ
DIRECTORA GENERAL

SERVICIOS DE SALUD DE SAN LUIS POTOSÍ
ESTADO ANALÍTICO DEL EJERCICIO DEL PRESUPUESTO DE EGRESOS DETALLADO - LDF
CLASIFICACIÓN POR OBJETO DEL GASTO (CAPÍTULO Y CONCEPTO)
DEL 1o. DE ENERO AL 30 DE SEPTIEMBRE DEL 2019

	Concepto (c)	Egresos					SubEjercicio (e)
		Aprobado (d)	Ampliaciones / Reducciones	Modificado	Devengado	Pagado	
Gasto No Etiquetado		1,210,711,872.17	585,725,004.17	1,796,436,876.34	804,204,077.13	706,036,421.05	992,232,799.21
	SERVICIOS PERSONALES	541,039,570.66	53,666,623.32	594,706,193.98	441,894,778.59	441,820,834.59	152,811,415.39
	1100 REMUNERACIONES AL PERSONAL DE CARACTER PERMANENTE	539,531,639.00	262,226,596.75	277,305,042.25	142,911,919.00	142,911,919.00	134,393,123.25
	1200 REMUNERACIONES AL PERSONAL DE CARACTER TRANSITORIO	1,507,931.66	88,970,989.01	90,478,920.67	82,085,313.79	82,085,313.79	8,393,606.88
	1300 REMUNERACIONES ADICIONALES Y ESPECIALES	-	107,465,498.21	107,465,498.21	106,950,979.98	106,950,979.98	514,518.23
	1400 SEGURIDAD SOCIAL	-	2,941,754.42	2,941,754.42	2,437,316.54	2,437,316.54	504,437.88
	1500 OTRAS PRESTACIONES SOCIALES Y ECONOMICAS	-	113,243,249.14	113,243,249.14	104,785,279.07	104,711,335.07	8,457,970.07
	1600 PREVISIONES	-	-	-	-	-	-
	1700 PAGO DE ESTIMULOS A SERVIDORES PUBLICOS	-	3,271,729.29	3,271,729.29	2,723,970.21	2,723,970.21	547,759.08
	MATERIALES Y SUMINISTROS	321,269,792.67	148,571,641.37	469,841,434.04	149,276,734.34	89,001,537.52	320,564,699.70
	2100 MATERIALES DE ADMINISTRACION, EMISION DE DOCUMENTOS	5,124,840.74	3,615,558.04	8,740,398.78	1,063,047.92	1,053,338.72	7,677,350.86
	2200 ALIMENTOS Y UTENSILIOS	15,914,961.95	4,636,819.25	20,551,781.20	2,672,687.78	2,670,592.82	17,879,093.42
	2300 MATERIAS PRIMAS Y MATERIALES DE PRODUCCION Y COMERCIO	-	-	-	-	-	-
	2400 MATERIALES Y ARTICULOS DE CONSTRUCCION Y DE REPARACION	1,526,057.91	688,703.35	2,214,761.26	347,157.12	347,157.12	1,867,604.14
	2500 PRODUCTOS QUIMICOS, FARMACEUTICOS Y DE LABORATORIO	277,601,665.13	133,187,354.32	410,789,019.45	141,564,515.24	83,521,387.03	269,224,504.21
	2600 COMBUSTIBLES, LUBRICANTES Y ADITIVOS	4,742,096.24	1,633,061.80	6,375,158.04	1,100,022.93	1,100,022.93	5,275,135.11
	2700 VESTUARIO, BLANCOS, PRENDAS DE PROTECCION Y ARTICULOS	13,749,000.00	186,880.56	13,935,880.56	2,275,338.12	56,823.64	11,660,542.44
	2800 MATERIALES Y SUMINISTROS PARA SEGURIDAD	-	-	-	-	-	-
	2900 HERRAMIENTAS, REFACCIONES Y ACCESORIOS MENORES	2,611,170.70	4,623,264.05	7,234,434.75	253,965.23	252,215.26	6,980,469.52
	SERVICIOS GENERALES	310,915,760.91	151,150,947.84	462,066,708.75	146,007,515.23	121,861,724.23	316,059,193.52
	3100 SERVICIOS BASICOS	52,319,490.81	1,765,567.70	54,085,058.51	15,942,521.37	15,931,751.37	38,142,537.14
	3200 SERVICIOS DE ARRENDAMIENTO	4,537,617.71	77,175.51	4,460,442.20	1,034,494.08	1,034,494.08	3,425,948.12
	3300 SERVICIOS PROFESIONALES, CIENTIFICOS, TECNICOS Y OTROS SERVICIOS	208,386,403.30	91,770,203.91	300,156,607.21	112,260,745.32	88,672,830.55	187,895,861.89
	3400 SERVICIOS FINANCIEROS, BANCARIOS Y COMERCIALES	1,476,730.01	3,925,427.82	5,402,157.83	496,371.89	496,371.89	4,905,785.94
	3500 SERVICIOS DE INSTALACION, REPARACION, MANTENIMIENTO Y SERVICIOS DE OTRAS ACTIVIDADES	43,660,052.02	33,506,487.87	77,166,539.89	10,417,827.73	9,870,721.50	66,748,712.16
	3600 SERVICIOS DE COMUNICACION SOCIAL Y PUBLICIDAD	-	9,976,851.16	9,976,851.16	34,851.04	34,851.04	9,942,000.12
	3700 SERVICIOS DE TRASLADO Y VIATICOS	-	471,159.43	471,159.43	10,632.00	10,632.00	460,527.43
	3800 SERVICIOS OFICIALES	-	2,030,237.00	2,030,237.00	1,499,391.30	1,499,391.30	530,845.70
	3900 OTROS SERVICIOS GENERALES	535,467.06	7,782,188.46	8,317,655.52	4,310,680.50	4,310,680.50	4,006,975.02
	TRANSFERENCIAS, ASIG, SUBSIDIOS Y OTR	3,193,349.00	3,161,096.58	6,354,445.58	-	-	6,354,445.58
	4100 TRANSFERENCIAS INTERNAS Y ASIGNACIONES AL SECTOR PUBLICO	-	-	-	-	-	-
	4200 TRANSFERENCIAS AL RESTO DEL SECTOR PUBLICO	-	-	-	-	-	-
	4300 SUBSIDIOS Y SUBVENCIONES	-	-	-	-	-	-
	4400 AYUDAS SOCIALES	3,193,349.00	3,161,096.58	6,354,445.58	-	-	6,354,445.58

SERVICIOS DE SALUD DE SAN LUIS POTOSÍ
ESTADO ANALÍTICO DEL EJERCICIO DEL PRESUPUESTO DE EGRESOS DETALLADO - LDF
CLASIFICACIÓN POR OBJETO DEL GASTO (CAPÍTULO Y CONCEPTO)
DEL 1o. DE ENERO AL 30 DE SEPTIEMBRE DEL 2019

	Concepto (c)	Egresos					SubEjercicio (e)
		Aprobado (d)	Ampliaciones / Reducciones	Modificado	Devengado	Pagado	
4500	PENSIONES Y JUBILACIONES	-	-	-	-	-	-
4600	TRANSFERENCIAS A FIDEICOMISOS, MANDATOS Y OTROS ANALOGOS	-	-	-	-	-	-
4700	TRANSFERENCIAS A LA SEGURIDAD SOCIAL	-	-	-	-	-	-
4800	DONATIVOS	-	-	-	-	-	-
4900	TRANSFERENCIAS AL EXTERIOR	-	-	-	-	-	-
	BIENES MUEBLES, INMUEBLES E INTANGIBLES	12,748,852.45	20,638,945.14	33,387,797.59	20,464,486.73	8,631,561.56	12,923,310.86
5100	MOBILIARIO Y EQUIPO DE ADMINISTRACION	-	7,673,381.03	7,673,381.03	4,475,809.98	1,540,654.00	3,197,571.05
5200	MOBILIARIO Y EQUIPO EDUCACIONAL Y RECREATIVO	-	65,330.78	65,330.78	7,840.09	-	57,490.69
5300	EQUIPO E INSTRUMENTAL MEDICO Y DE LABORATORIO	12,748,852.45	5,558,103.02	18,306,955.47	10,428,671.22	3,343,824.94	7,878,284.25
5400	VEHICULOS Y EQUIPO DE TRANSPORTE	-	3,210,113.98	3,210,113.98	3,210,113.98	3,210,113.98	-
5500	EQUIPO DE DEFENSA Y SEGURIDAD	-	-	-	-	-	-
5600	MAQUINARIA, OTROS EQUIPOS Y HERRAMIENTAS	-	4,125,016.33	4,125,016.33	2,342,051.46	536,968.64	1,782,964.87
5700	ACTIVOS BIOLÓGICOS	-	-	-	-	-	-
5800	BIENES INMUEBLES	-	-	-	-	-	-
5900	ACTIVOS INTANGIBLES	-	7,000.00	7,000.00	-	-	7,000.00
	INVERSIÓN PÚBLICA	21,544,546.48	51,038,893.23	72,583,439.71	46,560,562.24	44,720,763.15	26,022,877.47
6100	OBRA PÚBLICA EN BIENES DE DOMINIO PÚBLICO	-	-	-	-	-	-
6200	OBRA PÚBLICA EN BIENES PROPIOS	21,544,546.48	51,038,893.23	72,583,439.71	46,560,562.24	44,720,763.15	26,022,877.47
6300	PROYECTOS PRODUCTIVOS Y ACCIONES DE FOMENTO	-	-	-	-	-	-
	INVERSIONES FINANCIERAS Y OTRAS PROV	-	86,532,855.02	86,532,855.02	-	-	86,532,855.02
7100	INVERSIONES PARA EL FOMENTO DE ACTIVIDADES PRODUCTIVAS	-	-	-	-	-	-
7200	ACCIONES Y PARTICIPACIONES DE CAPITAL	-	-	-	-	-	-
7300	COMPRA DE TITULOS Y VALORES	-	-	-	-	-	-
7400	CONCESION DE PRESTAMOS	-	-	-	-	-	-
7500	INVERSIONES EN FIDEICOMISOS, MANDATOS Y OTROS ANALOGOS	-	-	-	-	-	-
7600	OTRAS INVERSIONES FINANCIERAS	-	-	-	-	-	-
7900	PROVISIONES PARA CONTINGENCIAS Y OTRAS EROGACIONES ESPECIALES	-	86,532,855.02	86,532,855.02	-	-	86,532,855.02
	PARTICIPACIONES Y APORTACIONES	-	-	-	-	-	-
8100	PARTICIPACIONES	-	-	-	-	-	-
8300	APORTACIONES	-	-	-	-	-	-
8500	CONVENIOS	-	-	-	-	-	-
	DEUDA PÚBLICA	-	70,964,001.67	70,964,001.67	-	-	70,964,001.67
9100	AMORTIZACION DE LA DEUDA PÚBLICA	-	-	-	-	-	-
9200	INTERESES DE LA DEUDA PÚBLICA	-	-	-	-	-	-

SERVICIOS DE SALUD DE SAN LUIS POTOSÍ
ESTADO ANALÍTICO DEL EJERCICIO DEL PRESUPUESTO DE EGRESOS DETALLADO - LDF
CLASIFICACIÓN POR OBJETO DEL GASTO (CAPÍTULO Y CONCEPTO)
DEL 1o. DE ENERO AL 30 DE SEPTIEMBRE DEL 2019

Concepto (c)		Egresos					SubEjercicio (e)
		Aprobado (d)	Ampliaciones / Reducciones	Modificado	Devengado	Pagado	
9300	COMISIONES DE LA DEUDA PUBLICA	-	-	-	-	-	-
9400	GASTOS DE LA DEUDA PUBLICA	-	-	-	-	-	-
9500	COSTO POR COBERTURAS	-	-	-	-	-	-
9600	APOYOS FINANCIEROS	-	-	-	-	-	-
9900	ADEUDOS DE EJERCICIOS FISCALES ANTERIORES (ADEFAS)	-	70,964,001.67	70,964,001.67	-	-	70,964,001.67
Gasto Etiquetado		1,991,152,330.00	836,930,476.16	2,828,082,806.16	1,898,259,553.23	1,858,149,269.76	929,823,252.93
SERVICIOS PERSONALES		1,610,503,959.00	101,419,387.82	1,711,923,346.82	1,173,615,899.80	1,172,001,455.80	538,307,447.02
1100	REMUNERACIONES AL PERSONAL DE CARACTER PERMANENTE	1,610,503,959.00	650,332,285.16	960,171,673.84	478,461,399.52	478,461,399.52	481,710,274.32
1200	REMUNERACIONES AL PERSONAL DE CARACTER TRANSITORIO	-	79,597,251.66	79,597,251.66	33,782,888.91	33,782,888.91	45,814,362.75
1300	REMUNERACIONES ADICIONALES Y ESPECIALES	-	208,357,259.99	208,357,259.99	207,175,932.41	207,175,932.41	1,181,327.58
1400	SEGURIDAD SOCIAL	-	136,085,116.26	136,085,116.26	131,769,054.73	131,769,054.73	4,316,061.53
1500	OTRAS PRESTACIONES SOCIALES Y ECONOMICAS	-	321,089,582.06	321,089,582.06	315,810,159.75	314,195,715.75	5,279,422.31
1600	PREVISIONES	-	-	-	-	-	-
1700	PAGO DE ESTIMULOS A SERVIDORES PUBLICOS	-	6,622,463.01	6,622,463.01	6,616,464.48	6,616,464.48	5,998.53
MATERIALES Y SUMINISTROS		115,423,556.15	139,130,110.75	254,553,666.90	98,771,545.96	67,928,634.95	155,782,120.94
2100	MATERIALES DE ADMINISTRACION, EMISION DE DOCUMENTOS	6,620,740.05	1,623,256.85	8,243,996.90	1,566,619.55	1,507,062.99	6,677,377.35
2200	ALIMENTOS Y UTENSILIOS	989,089.70	952,350.56	1,941,440.26	782,879.32	759,761.32	1,158,560.94
2300	MATERIAS PRIMAS Y MATERIALES DE PRODUCCION Y COMERCIO	-	1,146.45	1,146.45	128.06	128.06	1,018.39
2400	MATERIALES Y ARTICULOS DE CONSTRUCCION Y DE REPARACION	3,041,583.03	89,001.26	3,130,584.29	360,995.74	360,995.74	2,769,588.55
2500	PRODUCTOS QUIMICOS, FARMACEUTICOS Y DE LABORATORIO	64,737,867.16	127,907,230.53	192,645,097.69	79,744,861.89	50,217,271.69	112,900,235.80
2600	COMBUSTIBLES, LUBRICANTES Y ADITIVOS	28,152,601.58	3,904,845.63	32,057,447.21	14,050,708.91	13,444,231.42	18,006,738.30
2700	VESTUARIO, BLANCOS, PRENDAS DE PROTECCION Y ARTICULOS	3,652,740.00	3,968,324.87	7,621,064.87	1,105,919.58	487,928.47	6,515,145.29
2800	MATERIALES Y SUMINISTROS PARA SEGURIDAD	-	-	-	-	-	-
2900	HERRAMIENTAS, REFACCIONES Y ACCESORIOS MENORES	8,228,934.63	683,954.60	8,912,889.23	1,159,432.91	1,151,255.26	7,753,456.32
SERVICIOS GENERALES		204,072,121.85	50,433,201.16	254,505,323.01	107,074,034.70	104,161,852.92	147,431,288.31
3100	SERVICIOS BASICOS	33,080,410.78	3,415,618.22	36,496,029.00	15,562,603.45	15,312,364.04	20,933,425.55
3200	SERVICIOS DE ARRENDAMIENTO	9,560,407.36	564,710.67	10,125,118.03	3,794,480.57	3,551,033.21	6,330,637.46
3300	SERVICIOS PROFESIONALES, CIENTIFICOS, TECNICOS Y OTROS SERVICIOS	80,285,352.59	46,661,755.86	126,947,108.45	60,460,561.86	58,934,674.41	66,486,546.59
3400	SERVICIOS FINANCIEROS, BANCARIOS Y COMERCIALES	7,330,992.92	1,731,271.54	5,599,721.38	5,211,061.53	5,211,061.53	388,659.85
3500	SERVICIOS DE INSTALACION, REPARACION, MANTENIMIENTO Y SERVICIOS DE REPARACION	31,637,200.70	3,586,580.23	35,223,780.93	8,820,550.25	8,147,446.71	26,403,230.68
3600	SERVICIOS DE COMUNICACION SOCIAL Y PUBLICIDAD	1,800,000.00	2,099,416.72	3,899,416.72	665,041.16	558,601.16	3,234,375.56
3700	SERVICIOS DE TRASLADO Y VIATICOS	25,967,478.92	3,744,692.67	22,222,786.25	6,573,526.41	6,465,827.39	15,649,259.84
3800	SERVICIOS OFICIALES	4,646,031.72	2,103,796.61	6,749,828.33	3,610,323.04	3,604,958.04	3,139,505.29
3900	OTROS SERVICIOS GENERALES	9,764,246.86	2,522,712.94	7,241,533.92	2,375,886.43	2,375,886.43	4,865,647.49


SERVICIOS DE SALUD DE SAN LUIS POTOSÍ
ESTADO ANALÍTICO DEL EJERCICIO DEL PRESUPUESTO DE EGRESOS DETALLADO - LDF
CLASIFICACIÓN POR OBJETO DEL GASTO (CAPÍTULO Y CONCEPTO)
DEL 1o. DE ENERO AL 30 DE SEPTIEMBRE DEL 2019

	Concepto (c)	Egresos					SubEjercicio (e)
		Aprobado (d)	Ampliaciones / Reducciones	Modificado	Devengado	Pagado	
	TRANSFERENCIAS, ASIG, SUBSIDIOS Y OTR	61,152,693.00	7,199,597.15	68,352,290.15	41,863,550.52	37,236,762.24	26,488,739.63
4100	TRANSFERENCIAS INTERNAS Y ASIGNACIONES AL SECTOR PUBLICO	-	-	-	-	-	-
4200	TRANSFERENCIAS AL RESTO DEL SECTOR PUBLICO	-	-	-	-	-	-
4300	SUBSIDIOS Y SUBVENCIONES	56,152,693.00	2,660,510.74	58,813,203.74	38,852,958.72	35,352,958.72	19,960,245.02
4400	AYUDAS SOCIALES	5,000,000.00	4,539,086.41	9,539,086.41	3,010,591.80	1,883,803.52	6,528,494.61
4500	PENSIONES Y JUBILACIONES	-	-	-	-	-	-
4600	TRANSFERENCIAS A FIDEICOMISOS, MANDATOS Y OTROS ANALOGOS	-	-	-	-	-	-
4700	TRANSFERENCIAS A LA SEGURIDAD SOCIAL	-	-	-	-	-	-
4800	DONATIVOS	-	-	-	-	-	-
4900	TRANSFERENCIAS AL EXTERIOR	-	-	-	-	-	-
	BIENES MUEBLES, INMUEBLES E INTANGIBLES	-	34,899,449.34	34,899,449.34	113,958.40	-	34,785,490.94
5100	MOBILIARIO Y EQUIPO DE ADMINISTRACION	-	1,348,503.09	1,348,503.09	113,958.40	-	1,234,544.69
5200	MOBILIARIO Y EQUIPO EDUCACIONAL Y RECREATIVO	-	286,227.00	286,227.00	-	-	286,227.00
5300	EQUIPO E INSTRUMENTAL MEDICO Y DE LABORATORIO	-	32,888,719.25	32,888,719.25	-	-	32,888,719.25
5400	VEHICULOS Y EQUIPO DE TRANSPORTE	-	-	-	-	-	-
5500	EQUIPO DE DEFENSA Y SEGURIDAD	-	-	-	-	-	-
5600	MAQUINARIA, OTROS EQUIPOS Y HERRAMIENTAS	-	376,000.00	376,000.00	-	-	376,000.00
5700	ACTIVOS BIOLÓGICOS	-	-	-	-	-	-
5800	BIENES INMUEBLES	-	-	-	-	-	-
5900	ACTIVOS INTANGIBLES	-	-	-	-	-	-
	INVERSIÓN PÚBLICA	-	418,174,074.84	418,174,074.84	403,188,676.97	403,188,676.97	14,985,397.87
6100	OBRA PÚBLICA EN BIENES DE DOMINIO PÚBLICO	-	-	-	-	-	-
6200	OBRA PÚBLICA EN BIENES PROPIOS	-	418,174,074.84	418,174,074.84	403,188,676.97	403,188,676.97	14,985,397.87
6300	PROYECTOS PRODUCTIVOS Y ACCIONES DE FOMENTO	-	-	-	-	-	-
	INVERSIONES FINANCIERAS Y OTRAS PROV	-	2,039,616.81	2,039,616.81	-	-	2,039,616.81
7100	INVERSIONES PARA EL FOMENTO DE ACTIVIDADES PRODUCTIVAS	-	-	-	-	-	-
7200	ACCIONES Y PARTICIPACIONES DE CAPITAL	-	-	-	-	-	-
7300	COMPRA DE TÍTULOS Y VALORES	-	-	-	-	-	-
7400	CONCESIÓN DE PRESTAMOS	-	-	-	-	-	-
7500	INVERSIONES EN FIDEICOMISOS, MANDATOS Y OTROS ANALOGOS	-	-	-	-	-	-
7600	OTRAS INVERSIONES FINANCIERAS	-	-	-	-	-	-
7900	PROVISIONES PARA CONTINGENCIAS Y OTRAS EROGACIONES ESPECIALES	-	2,039,616.81	2,039,616.81	-	-	2,039,616.81
	PARTICIPACIONES Y APORTACIONES	-	-	-	-	-	-
8100	PARTICIPACIONES	-	-	-	-	-	-


SERVICIOS DE SALUD DE SAN LUIS POTOSÍ
ESTADO ANALÍTICO DEL EJERCICIO DEL PRESUPUESTO DE EGRESOS DETALLADO - LDF
CLASIFICACIÓN POR OBJETO DEL GASTO (CAPÍTULO Y CONCEPTO)
DEL 1o. DE ENERO AL 30 DE SEPTIEMBRE DEL 2019


	Concepto (c)	Egresos					SubEjercicio (e)
		Aprobado (d)	Ampliaciones / Reducciones	Modificado	Devengado	Pagado	
8300	APORTACIONES	-	-	-	-	-	-
8500	CONVENIOS	-	-	-	-	-	-
	DEUDA PÚBLICA	-	83,635,038.29	83,635,038.29	73,631,886.88	73,631,886.88	10,003,151.41
9100	AMORTIZACION DE LA DEUDA PUBLICA	-	-	-	-	-	-
9200	INTERESES DE LA DEUDA PUBLICA	-	-	-	-	-	-
9300	COMISIONES DE LA DEUDA PUBLICA	-	-	-	-	-	-
9400	GASTOS DE LA DEUDA PUBLICA	-	-	-	-	-	-
9500	COSTO POR COBERTURAS	-	-	-	-	-	-
9600	APOYOS FINANCIEROS	-	-	-	-	-	-
9900	ADEUDOS DE EJERCICIOS FISCALES ANTERIORES (ADEFAS)	-	83,635,038.29	83,635,038.29	73,631,886.88	73,631,886.88	10,003,151.41
Total de Egresos		3,201,864,202.17	1,422,655,480.33	4,624,519,682.50	2,702,463,630.36	2,564,185,690.81	1,922,056,052.14

Bajo protesta de decir verdad declaramos que los Estados Financieros y sus Notas, son razonablemente correctos y son responsabilidad de los Servicios de Salud de San Luis Potosí.



LAG. EMILIO LINAN GONZÁLEZ
JEFE DEL DEPTO. DE RECURSOS FINANCIEROS


C.P. MIGUEL ÁNGEL VILLARREAL PAÑOLA
JEFE DEL DEPTO. DE CONTROL PRESUPUESTAL


L.A.E. PATRICIA GÓMEZ ESPARZA
SUBDIRECTORA ADMINISTRATIVA


DR. LUIS DANIEL MERAZ ROSALES
SUBDIRECTOR DE PROGRAMACIÓN Y
SEGUIMIENTO


DRA. MONICA LILIANA RANGEL MARTÍNEZ
DIRECTORA GENERAL


C.P. ANTONIO ALBERTO HERNÁNDEZ
HERNÁNDEZ
DIRECTOR DE ADMINISTRACIÓN


DRA. MARÍA DE LOURDES SALDÍVAR OLAGUE
DIRECTORA DE PLANEACIÓN, EVALUACIÓN Y
PROYECTOS ESPECIALES

SERVICIOS DE SALUD DE SAN LUIS POTOSÍ
 ESTADO ANALÍTICO DEL EJERCICIO DEL PRESUPUESTO DE EGRESOS DETALLADO - LDF
 CLASIFICACIÓN ADMINISTRATIVA
 DEL 1o. DE ENERO AL 30 DE SEPTIEMBRE DEL 2019

Concepto (c)	Egresos					SubEjercicio (e)
	Aprobado (d)	Ampliaciones / Reducciones	Modificado	Devengado	Pagado	
Gasto No Etiquetado	1,210,711,872.17	585,725,004.17	1,796,436,876.34	804,204,077.13	706,036,421.05	992,232,799.21
64 - HOSPITAL COMUNITARIO AQUISMÓN	5,893,843.55	2,902,452.81	8,796,296.36	1,941,226.17	1,728,053.46	6,855,070.19
262 - HOSPITAL COMUNITARIO CIUDAD DEL MAIZ	3,181,996.94	977,536.33	4,159,533.27	1,630,009.31	1,387,799.59	2,529,523.96
356 - HOSPITAL GENERAL CD. VALLES	50,758,229.88	92,487,230.74	143,245,460.62	79,595,681.98	65,660,325.47	63,649,778.64
752 - (BAJA) H. G. MATEHUALA	-	-	-	-	-	-
945 - HOSPITAL GENERAL RIOVERDE	37,046,767.11	57,770,639.07	94,817,406.18	55,697,920.82	50,949,758.93	39,119,485.36
1092 - HOSPITAL COMUNITARIO SALINAS DE HIDALGO	3,342,469.93	936,729.04	4,279,198.97	1,322,787.19	1,102,900.45	2,956,411.78
1102 - HOSPITAL CENTRAL IGNACIO MORONES PRIETO	-	1,118.24	1,118.24	1,118.24	-	-
1563 - CLINICA PSIQUIATRICA DR. EVERARDO NEUMAN	28,613,991.41	13,952,690.81	42,566,682.22	25,538,859.67	24,671,310.54	17,027,822.55
1703 - HOSPITAL COMUNITARIO TAMAZUNCHALE	5,141,916.58	2,535,799.30	7,677,715.88	2,107,503.38	1,633,172.89	5,570,212.50
2654 - HOSPITAL COMUNITARIO VILLA DE ARISTA	3,515,375.56	1,152,200.56	4,667,576.12	1,259,959.50	976,980.43	3,407,616.62
2770 - HOSPITAL COMUNITARIO ÉBANO	3,685,667.79	288,859.76	3,974,527.55	562,855.37	144,471.00	3,411,672.18
2992 - HOSPITAL GENERAL MATEHUALA	16,901,722.41	47,762,614.71	64,664,337.12	42,359,800.70	38,492,825.60	22,304,536.42
3004 - SISTEMA ESTATAL DE URGENCIAS MÉDICAS	-	-	-	-	-	-
3791 - JURISDICCIÓN SANITARIA NO. VII TANCAN.	15,404,129.30	23,398,927.17	38,803,056.47	29,300,164.94	24,751,586.51	9,502,891.53
3824 - OFICINAS ESTATALES ADMINISTRATIVAS	833,455,322.49	82,300,796.78	751,154,525.71	141,400,803.33	110,430,409.11	609,753,722.38
3884 - CENTRO ESTATAL DE TRASFUSIÓN SANGUÍNEA	-	-	-	-	-	-
3920 - JURISDICCIÓN SANITARIA NO. V CD. VALLES	17,241,917.44	37,798,889.50	55,040,806.94	43,129,009.07	39,660,797.26	11,911,797.87
3935 - JURISDICCIÓN SANITARIA NO. VI TAMAZ.	19,033,381.52	39,506,536.99	58,539,918.51	47,313,732.40	42,017,807.08	11,226,186.11
3944 - OFICINA DE RIESGOS SANITARIOS C. SALUD	827,190.75	1,951,673.40	2,778,864.15	667,329.50	652,427.44	2,111,534.65
16882 - LABORATORIO ESTATAL DE SALUD PÚBLICA	-	3,453,025.53	3,453,025.53	1,090,722.76	276,256.60	2,362,302.77
16911 - CENTRO ESTATAL DE ZOOONOSIS.	-	-	-	-	-	-
16923 - JURISDICCIÓN SANITARIA NO. I SAN LUIS	26,251,923.72	51,704,903.36	77,956,827.08	60,431,547.05	53,611,670.19	17,525,280.03
16940 - JURISDICCIÓN SANITARIA NO. II MATEHUALA	12,785,284.99	18,112,946.11	30,898,231.10	21,635,518.20	18,450,991.22	9,262,712.90
16981 - JURISDICCIÓN SANITARIA NO. IV RIOVERDE	19,670,495.22	30,927,777.05	50,598,272.27	39,493,289.23	35,315,818.44	11,104,983.04
17103 - CAPASITS SAN LUIS POTOSÍ	368,529.22	2,236.48	370,765.70	101,491.88	99,255.40	269,273.82
17115 - CAPASITS VALLES	261,351.35	1,118.24	262,469.59	1,118.24	-	261,351.35
17120 - UNIDAD DE CIRUGÍA AMBULATORIA VALLES	2,645,777.80	9,737,373.61	12,383,151.41	8,557,177.86	8,348,845.16	3,825,973.55
17132 - HOSPITAL COMUNITARIO DE TAMUÍN	3,746,098.67	2,993,705.43	6,739,804.10	1,998,153.83	1,823,483.31	4,741,650.27
17144 - HOSPITAL COMUNITARIO DE XILITLA	3,210,701.91	2,638,844.88	5,849,546.79	759,451.02	693,262.66	5,090,095.77
17202 - CISAME SAN LUIS POTOSÍ	415,000.80	58,070.84	473,071.64	157,329.64	155,093.16	315,742.00
17214 - CAPA SAN LUIS POTOSÍ	355,560.85	29,085.60	384,646.45	83,214.69	83,214.69	301,431.76
17226 - SORID SAN LUIS POTOSÍ	262,760.85	-	262,760.85	34,051.80	34,051.80	228,709.05
17231 - CISAME VALLES	552,181.00	1,118.24	553,299.24	1,118.24	-	552,181.00
17243 - CAPA VALLES	360,849.01	230,458.32	591,307.33	13,081.55	13,081.55	117,309.14
17255 - CAPA SOLEDAD DE G. S.	356,560.85	31,782.98	388,343.83	98,490.52	98,490.52	289,853.31
17260 - CAPA MATEHUALA	361,349.01	85,380.21	446,729.22	152,297.00	152,297.00	294,432.22
17272 - CAPA RIOVERDE	341,349.01	35,619.27	376,968.28	124,885.48	124,885.48	252,082.80
17284 - CAPA TAMAZUNCHALE	361,349.01	225,014.65	586,363.66	98,635.60	98,635.60	37,698.76
17296 - CAPA SALINAS	301,349.01	8,263.00	309,612.01	98,375.60	98,375.60	211,236.41

SERVICIOS DE SALUD DE SAN LUIS POTOSÍ
ESTADO ANALÍTICO DEL EJERCICIO DEL PRESUPUESTO DE EGRESOS DETALLADO - IDF
CLASIFICACIÓN ADMINISTRATIVA
DEL 1o. DE ENERO AL 30 DE SEPTIEMBRE DEL 2019

Concepto (c)	Egresos					SubEjercicio (e)
	Aprobado (d)	Ampliaciones / Reducciones	Modificado	Devengado	Pagado	
17301 - HOSPITAL DEL NIÑO Y LA MUJER	35,462,317.59	-101,146,752.36	136,609,069.95	88,221,776.39	85,155,382.21	48,387,293.56
17313 - HOSPITAL GENERAL SOLEDAD DE G. S.	33,572,252.16	68,902,877.99	102,475,130.15	50,712,436.77	44,186,240.69	51,762,693.38
17383 - SORID POZOS	148,380.21	-	148,380.21	38,530.26	38,530.26	109,849.95
17395 - SORID SOLEDAD	262,760.85	2,122.00	264,882.85	61,186.20	61,186.20	203,696.65
17400 - SORID MATEHUALA	242,549.01	-	242,549.01	92,764.39	92,764.39	149,784.62
17412 - SORID SANTA MARIA DEL RÍO	242,549.01	-	242,549.01	55,839.60	55,839.60	186,709.41
17424 - SORID RIOVERDE	105,368.80	-	105,368.80	4,965.13	4,965.13	100,403.67
17436 - SORID VALLES	105,368.80	-	105,368.80	-	-	105,368.80
17441 - SORID TAMAZUNCHALE	258,760.85	-	258,760.85	59,467.20	59,467.20	199,293.65
17482 - COMISIÓN ESTATAL DE ARBITRAJE MEDICO	-	-	-	-	-	-
17494 - PATRIMONIO DE LA BENEFICENCIA PÚBLICA	3,193,349.00	5,039,273.56	8,226,622.56	-	-	8,226,622.56
17523 - UNEMÉ DEDICAM	1,321,335.13	996,887.59	2,318,222.72	348,205.41	348,205.41	1,970,017.31
17555 - JURISDICCIÓN SANITARIA NO. III SOLEDAD	19,144,485.82	49,154,211.16	68,298,696.98	55,850,194.02	52,295,505.82	12,448,502.96
Gasto Etiquetado	1,991,152,330.00	836,930,476.16	2,828,082,806.16	1,898,259,553.23	1,858,149,269.76	929,823,252.93
64 - HOSPITAL COMUNITARIO AQUISMÓN	453,218.88	2,153,881.13	2,607,100.01	118,011.43	52,404.55	2,489,088.58
262 - HOSPITAL COMUNITARIO CIUDAD DEL MAIZ	308,882.95	7,209.65	316,092.60	124,425.21	76,725.17	191,667.39
356 - HOSPITAL GENERAL CD. VALLES	19,319,700.76	125,093,148.98	144,412,849.74	130,492,785.63	126,004,423.69	13,920,064.11
752 - [BAJA] H. G. MATEHUALA	-	-	-	-	-	-
945 - HOSPITAL GENERAL RIOVERDE	12,020,558.10	58,097,196.72	70,117,754.82	61,186,551.71	60,266,392.60	8,931,203.11
1032 - HOSPITAL COMUNITARIO SALINAS DE HIDALGO	336,076.46	29,452.16	306,624.30	132,217.62	70,666.42	174,406.68
1102 - HOSPITAL CENTRAL IGNACIO MORONES PRIETO	229,672,768.60	627,202.92	230,299,971.52	156,808,298.64	153,308,298.64	73,491,672.88
1563 - CLINICA PSIQUIATRICA DR. EVERARDO NEUMAN	2,183,587.20	26,582,222.66	28,765,809.86	24,885,483.69	24,852,087.82	3,880,326.17
1703 - HOSPITAL COMUNITARIO TAMAZUNCHALE	3,675,396.52	1,375,273.27	5,050,669.79	2,249,719.64	2,057,281.46	2,800,950.15
2654 - HOSPITAL COMUNITARIO VILLA DE ARISTA	315,724.16	24,225.48	291,498.68	145,900.62	109,934.73	145,598.06
2770 - HOSPITAL COMUNITARIO ÉBANO	337,606.73	1,536,417.48	1,874,024.21	124,960.70	103,422.59	1,749,063.51
2992 - HOSPITAL GENERAL MATEHUALA	11,802,308.08	49,009,968.99	60,812,277.07	53,747,258.58	53,395,512.27	7,065,018.49
3004 - SISTEMA ESTATAL DE URGENCIAS MÉDICAS	1,248,234.70	4,089.89	1,244,144.81	746,829.71	650,012.44	497,315.10
3791 - JURISDICCIÓN SANITARIA NO. VII TANCAN.	9,832,251.02	86,999,208.89	96,831,459.91	71,576,454.50	71,182,287.76	25,255,005.41
3824 - OFICINAS ESTATALES ADMINISTRATIVAS	1,593,127,464.15	220,624,164.68	1,872,503,299.47	747,290,527.32	741,086,080.37	625,212,772.15
3884 - CENTRO ESTATAL DE TRASFUSIÓN SANGUÍNEA	960,210.78	68,727.31	1,028,938.09	559,447.32	558,296.29	469,490.77
3920 - JURISDICCIÓN SANITARIA NO. V CD. VALLES	15,143,877.22	120,440,031.66	135,583,908.88	112,270,788.40	103,837,639.09	23,313,120.48
3935 - JURISDICCIÓN SANITARIA NO. VI TAMAZ.	12,321,509.85	118,745,128.67	131,066,638.52	100,227,266.46	99,829,407.23	30,839,372.06
3944 - OFICINA DE RIESGOS SANITARIOS C. SALUD	2,793,129.75	2,805,127.83	5,598,257.58	908,335.69	739,110.93	4,689,921.89
16882 - LABORATORIO ESTATAL DE SALUD PÚBLICA	2,711,429.84	39,257,120.31	41,968,550.15	24,582,587.02	24,572,073.19	17,385,963.13
16911 - CENTRO ESTATAL DE ZONOSIS.	1,806,724.64	10,048,513.01	11,855,237.65	8,944,729.73	477,270.17	2,910,507.92
16923 - JURISDICCIÓN SANITARIA NO. I SAN LUIS	7,417,121.73	111,960,924.39	119,378,046.12	113,037,751.18	112,474,974.35	6,340,294.94
16940 - JURISDICCIÓN SANITARIA NO. II MATEHUALA	6,790,191.07	41,485,422.14	48,275,613.21	32,430,778.74	32,177,585.68	15,844,834.47
16981 - JURISDICCIÓN SANITARIA NO. IV RIOVERDE	7,983,899.56	80,532,710.58	88,516,610.14	68,650,509.24	68,107,939.94	19,866,100.90
17103 - CAPASITS SAN LUIS POTOSÍ	111,055.38	161,881.43	272,936.81	112,797.26	112,797.26	160,139.55
17115 - CAPASITS VALLES	265,824.62	146,885.40	412,710.02	69,640.03	68,276.03	343,069.99
17120 - UNIDAD DE CIRUGÍA AMBULATORIA VALLES	1,616,206.79	1,863,455.36	3,479,662.15	1,393,463.01	1,335,553.75	2,086,199.14

SERVICIOS DE SALUD DE SAN LUIS POTOSÍ
ESTADO ANALÍTICO DEL EJERCICIO DEL PRESUPUESTO DE EGRESOS DETALLADO - LDF
CLASIFICACIÓN ADMINISTRATIVA
DEL 1o. DE ENERO AL 30 DE SEPTIEMBRE DEL 2019

	Concepto (c)	Egresos					SubEjercicio (e)
		Aprobado (d)	Ampliaciones / Reducciones	Modificado	Devengado	Pagado	
17132	HOSPITAL COMUNITARIO DE TAMUÍN	269,035.45	21,612.83	290,648.28	191,038.34	108,193.80	99,609.94
17144	HOSPITAL COMUNITARIO DE XILITLA	593,284.38	1,919,973.24	2,513,257.62	216,211.16	86,086.51	2,297,046.46
17202	CISAME SAN LUIS POTOSÍ	155,408.26	36,723.65	192,131.91	36,731.84	36,731.84	155,400.07
17214	CAPA SAN LUIS POTOSÍ	-	-	-	-	-	-
17226	SORID SAN LUIS POTOSÍ	58,000.00	99,292.37	97,292.37	54,434.84	54,434.84	42,857.53
17231	CISAME VALLES	170,826.00	117,562.44	288,388.44	144,695.40	144,695.40	143,693.04
17243	CAPA VALLES	-	153,651.55	153,651.55	-	-	153,651.55
17255	CAPA SOLEDAD DE G. S.	-	-	-	-	-	-
17260	CAPA MATEHUALA	-	-	-	-	-	-
17272	CAPA RIOVERDE	-	-	-	-	-	-
17284	CAPA TAMAZUNCHALE	-	-	-	-	-	-
17296	CAPA SALINAS	-	-	-	-	-	-
17301	HOSPITAL DEL NIÑO Y LA MUJER	13,354,492.91	87,769,519.83	101,124,012.74	99,686,812.29	98,295,472.89	1,437,200.45
17313	HOSPITAL GENERAL SOLEDAD DE G. S.	18,913,336.09	18,830,209.36	37,743,545.45	25,196,830.98	22,399,343.60	12,546,714.47
17383	SORID POZOS	58,000.00	16,622.38	74,622.38	33,562.79	33,562.79	41,059.59
17395	SORID SOLEDAD	58,000.00	16,377.61	74,377.61	31,105.66	31,105.66	43,271.95
17400	SORID MATEHUALA	58,000.00	48,710.72	106,710.72	68,573.77	68,573.77	38,136.95
17412	SORID SANTA MARIA DEL RÍO	64,600.00	5,029.95	69,629.95	35,920.00	35,920.00	33,709.95
17424	SORID RIOVERDE	76,600.00	6,388.78	82,988.78	29,407.44	29,407.44	53,581.34
17436	SORID VALLES	64,600.00	214.95	64,814.95	10,159.00	10,159.00	54,655.95
17441	SORID TAMAZUNCHALE	64,600.00	27,391.39	91,991.39	52,380.44	52,380.44	39,610.95
17482	COMISIÓN ESTATAL DE ARBITRAJE MEDICO	530,634.14	31,793.83	562,427.97	222,916.24	188,525.72	339,511.73
17494	PATRIMONIO DE LA BENEFICENCIA PÚBLICA	1,485,552.00	504,696.92	1,990,248.92	585,522.28	506,021.80	1,404,726.64
17523	UNEME DEDICAM	217,778.62	53,321.48	271,100.10	170,561.54	170,561.54	100,538.56
17555	JURISDICCIÓN SANITARIA NO. III SOLEDAD	10,404,622.61	69,015,656.31	79,420,278.92	58,675,170.14	58,391,638.30	20,745,108.78
Total de Egresos		3,201,864,202.17	1,422,655,480.33	4,624,519,682.50	2,702,463,630.36	2,564,185,690.81	1,922,056,052.14

Bajo protesta de decir verdad declaramos que los Estados Financieros y sus Notas, son razonablemente correctos y son responsabilidad de los Servicios de Salud de San Luis Potosí.

LAG. EMILIO LIÑAN GONZALEZ
JEFE DEL DEPTO. DE RECURSOS FINANCIEROS

L.A.E. PATRICIA GÓMEZ ESPARZA
SUBDIRECTORA ADMINISTRATIVA

C.P. ANTONIO ALBERTO HERNÁNDEZ
HERNÁNDEZ
DIRECTOR DE ADMINISTRACIÓN

C.P. MIGUEL ÁNGEL VILLARREAL PAÑOLA
JEFE DEL DEPTO. DE CONTROL PRESUPUESTAL

DR. LUIS DANIEL MERAZ ROSALES
SUBDIRECTOR DE PROGRAMACIÓN Y
SEGUIMIENTO

DRA. MARÍA DE LOURDES SALDIVAR OLAGUE
DIRECTORA DE PLANEACIÓN, EVALUACIÓN Y
PROYECTOS ESPECIALES

DRA. MONICA LILIANA RANGEL MARTÍNEZ
DIRECTORA GENERAL

SERVICIOS DE SALUD DE SAN LUIS POTOSÍ
ESTADO ANALÍTICO DEL EJERCICIO DEL PRESUPUESTO DE EGRESOS DETALLADO - LDF
CLASIFICACIÓN FUNCIONAL (FINALIDAD Y FUNCIÓN)
DEL 1o. DE ENERO AL 30 DE SEPTIEMBRE DEL 2019

	Concepto (c)	Egresos					SubEjercicio (e)
		Aprobado (d)	Ampliaciones / Reducciones	Modificado	Devengado	Pagado	
Gasto No Etiquetado		1,210,711,872.17	585,725,004.17	1,796,436,876.34	804,204,077.13	706,036,421.05	992,232,799.21
	Gobierno	-	-	-	-	-	-
	LEGISLACIÓN	-	-	-	-	-	-
	JUSTICIA	-	-	-	-	-	-
	COORDINACIÓN DE LA POLÍTICA DE GOBIERNO	-	-	-	-	-	-
	RELACIONES EXTERIORES	-	-	-	-	-	-
	ASUNTOS FINANCIEROS Y HACENDARIOS	-	-	-	-	-	-
	DEFENSA	-	-	-	-	-	-
	ASUNTOS DE ORDEN PÚBLICO Y DE SEGURIDAD	-	-	-	-	-	-
	INVESTIGACIÓN FUNDAMENTAL (BASICA)	-	-	-	-	-	-
	OTROS SERVICIOS GENERALES	-	-	-	-	-	-
Desarrollo Social		1,210,711,872.17	585,725,004.17	1,796,436,876.34	804,204,077.13	706,036,421.05	992,232,799.21
	PROTECCIÓN AMBIENTAL	-	-	-	-	-	-
	VIVIENDA Y SERVICIOS A LA COMUNIDAD	-	-	-	-	-	-
	SALUD	1,210,711,872.17	585,725,004.17	1,796,436,876.34	804,204,077.13	706,036,421.05	992,232,799.21
	RECREACIÓN, CULTURA Y OTRAS MANIFESTACIONES SOCIALES	-	-	-	-	-	-
	EDUCACIÓN	-	-	-	-	-	-
	PROTECCIÓN SOCIAL	-	-	-	-	-	-
	OTROS ASUNTOS SOCIALES	-	-	-	-	-	-
Desarrollo Económico		-	-	-	-	-	-
	ASUNTOS ECONÓMICOS, COMERCIALES Y LABORALES EN GENERAL	-	-	-	-	-	-
	AGROPECUARIA, SILVICULTURA, PESCA Y CAZA	-	-	-	-	-	-
	COMBUSTIBLES Y ENERGÍA	-	-	-	-	-	-
	MINERÍA, MANUFACTURAS Y CONSTRUCCIÓN	-	-	-	-	-	-
	TRANSPORTE	-	-	-	-	-	-
	COMUNICACIONES	-	-	-	-	-	-
	TURISMO	-	-	-	-	-	-
	INVESTIGACIÓN Y DESARROLLO RELACIONADOS CON ASUNTOS	-	-	-	-	-	-
	OTRAS INDUSTRIAS Y OTROS ASUNTOS ECONÓMICOS	-	-	-	-	-	-
Otras		-	-	-	-	-	-

SERVICIOS DE SALUD DE SAN LUIS POTOSÍ
ESTADO ANALÍTICO DEL EJERCICIO DEL PRESUPUESTO DE EGRESOS DETALLADO - LDF
CLASIFICACIÓN FUNCIONAL (FINALIDAD Y FUNCIÓN)
DEL 1o. DE ENERO AL 30 DE SEPTIEMBRE DEL 2019

	Concepto (c)	Egresos					SubEjercicio (e)
		Aprobado (d)	Ampliaciones / Reducciones	Modificado	Devengado	Pagado	
	TRANSACCIONES DE LA DEUDA PÚBLICA / COSTO FINANCIERO	-	-	-	-	-	-
	TRANSFERENCIAS, PARTICIPACIONES Y APORTACIONES ENTRE	-	-	-	-	-	-
	SANEAMIENTO DEL SISTEMA FINANCIERO	-	-	-	-	-	-
	ADEUDOS DE EJERCICIOS FISCALES ANTERIORES	-	-	-	-	-	-
	Gasto Etiquetado	1,991,152,330.00	836,930,476.16	2,828,082,806.16	1,898,259,553.23	1,858,149,269.76	929,823,252.93
	Gobierno	-	-	-	-	-	-
	LEGISLACIÓN	-	-	-	-	-	-
	JUSTICIA	-	-	-	-	-	-
	COORDINACIÓN DE LA POLÍTICA DE GOBIERNO	-	-	-	-	-	-
	RELACIONES EXTERIORES	-	-	-	-	-	-
	ASUNTOS FINANCIEROS Y HACENDARIOS	-	-	-	-	-	-
	DEFENSA	-	-	-	-	-	-
	ASUNTOS DE ORDEN PÚBLICO Y DE SEGURIDAD	-	-	-	-	-	-
	INVESTIGACIÓN FUNDAMENTAL (BÁSICA)	-	-	-	-	-	-
	OTROS SERVICIOS GENERALES	-	-	-	-	-	-
	Desarrollo Social	1,991,152,330.00	836,930,476.16	2,828,082,806.16	1,898,259,553.23	1,858,149,269.76	929,823,252.93
	PROTECCIÓN AMBIENTAL	-	-	-	-	-	-
	VIVIENDA Y SERVICIOS A LA COMUNIDAD	-	-	-	-	-	-
	SALUD	1,991,152,330.00	836,930,476.16	2,828,082,806.16	1,898,259,553.23	1,858,149,269.76	929,823,252.93
	RECREACIÓN, CULTURA Y OTRAS MANIFESTACIONES SOCIALES	-	-	-	-	-	-
	EDUCACIÓN	-	-	-	-	-	-
	PROTECCIÓN SOCIAL	-	-	-	-	-	-
	OTROS ASUNTOS SOCIALES	-	-	-	-	-	-
	Desarrollo Económico	-	-	-	-	-	-
	ASUNTOS ECONÓMICOS, COMERCIALES Y LABORALES EN GENERAL	-	-	-	-	-	-
	AGROPECUARIA, SILVICULTURA, PESCA Y CAZA	-	-	-	-	-	-
	COMBUSTIBLES Y ENERGÍA	-	-	-	-	-	-
	MINERÍA, MANUFACTURAS Y CONSTRUCCIÓN	-	-	-	-	-	-
	TRANSPORTE	-	-	-	-	-	-
	COMUNICACIONES	-	-	-	-	-	-

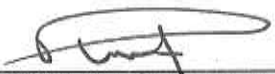
SERVICIOS DE SALUD DE SAN LUIS POTOSÍ
ESTADO ANALÍTICO DEL EJERCICIO DEL PRESUPUESTO DE EGRESOS DETALLADO - LDF
CLASIFICACIÓN FUNCIONAL (FINALIDAD Y FUNCIÓN)
DEL 1o. DE ENERO AL 30 DE SEPTIEMBRE DEL 2019


Concepto (c)	Egresos					SubEjercicio (e)
	Aprobado (d)	Ampliaciones / Reducciones	Modificado	Devengado	Pagado	
TURISMO	-	-	-	-	-	-
INVESTIGACIÓN Y DESARROLLO RELACIONADOS CON ASUNTOS	-	-	-	-	-	-
OTRAS INDUSTRIAS Y OTROS ASUNTOS ECONÓMICOS	-	-	-	-	-	-
Otras	-	-	-	-	-	-
TRANSACCIONES DE LA DEUDA PÚBLICA / COSTO FINANCIERO	-	-	-	-	-	-
TRANSFERENCIAS, PARTICIPACIONES Y APORTACIONES ENTRE	-	-	-	-	-	-
SANEAMIENTO DEL SISTEMA FINANCIERO	-	-	-	-	-	-
ADEUDOS DE EJERCICIOS FISCALES ANTERIORES	-	-	-	-	-	-
Total de Egresos	3,201,864,202.17	1,422,655,480.33	4,624,519,682.50	2,702,463,630.36	2,564,185,690.81	1,922,056,052.14


Bajo protesta de decir verdad declaramos que los Estados Financieros y sus Notas, son razonablemente correctos y son responsabilidad de los Servicios de Salud de San Luis Potosí.



LAG. EMILIO LIÑAN GONZÁLEZ
JEFE DEL DEPTO. DE RECURSOS FINANCIEROS



C.P. MIGUEL ÁNGEL VILLARREAL PAÑOLA
JEFE DEL DEPTO. DE CONTROL PRESUPUESTAL


L.A.E. PATRICIA GÓMEZ ESPARZA
SUBDIRECTORA ADMINISTRATIVA


DR. LUIS DANIEL MERAZ ROSALES
SUBDIRECTOR DE PROGRAMACIÓN Y
SEGUIMIENTO


DRA. MÓNICA LILIANA RANGEL MARTÍNEZ
DIRECTORA GENERAL


C.P. ANTONIO ALBERTO HERNÁNDEZ
HERNÁNDEZ
DIRECTOR DE ADMINISTRACIÓN


DRA. MARÍA DE LOURDES SALDÍVAR OLAGUE
DIRECTORA DE PLANEACIÓN, EVALUACIÓN Y
PROYECTOS ESPECIALES


SERVICIOS DE SALUD DE SAN LUIS POTOSÍ
ESTADO ANALÍTICO DEL EJERCICIO DEL PRESUPUESTO DE EGRESOS
GASTO POR CATEGORÍA PROGRAMÁTICA
(en pesos)
DEL 1o. DE ENERO AL 30 DE SEPTIEMBRE DEL 2019
EJERCICIO 2019


	Concepto	Aprobado	Ampliaciones/Reducciones	Modificado	Devengado	Pagado	Subejercicio
Programas							
	Subsidios: Sector Social y Privado o Entidades Federativas y Municipios						
	Sujetos a Reglas de Operación	0.00	0.00	0.00	0.00	0.00	0.00
	Otros Subsidios	0.00	0.00	0.00	0.00	0.00	0.00
	Desempeño de las Funciones						
	Prestación de Servicios Públicos	3,201,864,202.17	1,422,655,480.33	4,624,519,682.50	2,702,463,630.86	2,564,185,690.81	1,922,056,052.14
	Provisión de Bienes Públicos	0.00	0.00	0.00	0.00	0.00	0.00
	Planeación, seguimiento y evaluación de políticas públicas	0.00	0.00	0.00	0.00	0.00	0.00
	Promoción y fomento	0.00	0.00	0.00	0.00	0.00	0.00
	Regulación y supervisión	0.00	0.00	0.00	0.00	0.00	0.00
	Funciones de las Fuerzas Armadas (Únicamente Gobierno Federal)	0.00	0.00	0.00	0.00	0.00	0.00
	Específicos	0.00	0.00	0.00	0.00	0.00	0.00
	Proyectos de Inversión	0.00	0.00	0.00	0.00	0.00	0.00
	Administrativos y de Apoyo						
	Apoyo al proceso presupuestario y para mejorar la eficiencia institucional	0.00	0.00	0.00	0.00	0.00	0.00
	Apoyo a la función pública y al mejoramiento de la gestión	0.00	0.00	0.00	0.00	0.00	0.00
	Operaciones ajenas	0.00	0.00	0.00	0.00	0.00	0.00
	Compromisos						
	Obligaciones de cumplimiento de resolución jurisdiccional	0.00	0.00	0.00	0.00	0.00	0.00
	Desastres Naturales	0.00	0.00	0.00	0.00	0.00	0.00
	Obligaciones						
	Pensiones y jubilaciones	0.00	0.00	0.00	0.00	0.00	0.00
	Aportaciones a la seguridad social	0.00	0.00	0.00	0.00	0.00	0.00
	Aportaciones a fondos de estabilización	0.00	0.00	0.00	0.00	0.00	0.00
	Aportaciones a fondos de inversión y reestructura de pensiones	0.00	0.00	0.00	0.00	0.00	0.00


SERVICIOS DE SALUD DE SAN LUIS POTOSÍ
ESTADO ANALÍTICO DEL EJERCICIO DEL PRESUPUESTO DE EGRESOS
GASTO POR CATEGORÍA PROGRAMÁTICA
(en pesos)
DEL 1o. DE ENERO AL 30 DE SEPTIEMBRE DEL 2019
EJERCICIO 2019

Concepto	Aprobado	Ampliaciones/Reducciones	Modificado	Devengado	Pagado	Subejercicio
Programas de Gasto Federalizado (Gobierno Federal)						
Gasto Federalizado	0.00	0.00	0.00	0.00	0.00	0.00
Participaciones a entidades federativas y municipios	0.00	0.00	0.00	0.00	0.00	0.00
Costo financiero, deuda o apoyos a deudores y ahorradores de la banca	0.00	0.00	0.00	0.00	0.00	0.00
Adeudos de ejercicios fiscales anteriores	0.00	0.00	0.00	0.00	0.00	0.00
Total del Gasto	3,201,864,202.17	1,422,655,480.33	4,624,519,682.50	2,702,463,630.36	2,564,185,690.81	1,922,056,052.14

Bajo protesta de decir verdad declaramos que los Estados Financieros y sus Notas, son razonablemente correctos y son responsabilidad de los Servicios de Salud de San Luis Potosí.


LAG. EMILIO IVARR-GONZALEZ
JEFE DEL DEPTO. DE RECURSOS FINANCIEROS


C.P. MIGUEL ANGEL VILLARREAL PAÑOLA
JEFE DEL DEPTO. DE CONTROL PRESUPUESTAL


L.A.E. PATRICIA GOMEZ ESPARZA
SUBDIRECTORA ADMINISTRATIVA


DR. LUIS DANIEL MERAZ ROSALES
SUBDIRECTOR DE PROGRAMACIÓN Y SEGUIMIENTO


DRA. MONICA LILIANA RANGEL MARTINEZ
DIRECTORA GENERAL


C.P. ANTONIO ALBERTO HERNANDEZ HERNANDEZ
DIRECTOR DE ADMINISTRACIÓN


DRA. MARIA DE LOURDES SALDIVAR OLAGUE
DIRECTORA DE PLANEACIÓN, EVALUACIÓN Y PROYECTOS ESPECIALES

SERVICIOS DE SALUD DE SAN LUIS POTOSÍ
BALANCE PRESUPUESTARIO - LDF
DEL 1o. DE ENERO AL 30 DE SEPTIEMBRE DEL 2019

CONCEPTO (c)	Estimado (d)	Devengado	Recaudado / Pagado
A. Ingresos Totales	4,469,862,316.60	2,339,463,870.59	2,393,414,743.11
A1. Ingresos de Libre Disposición	1,725,916,786.38	618,187,619.05	582,359,791.90
A2. Transferencias Federales Etiquetadas	2,743,945,530.22	1,721,276,251.54	1,811,054,951.21
A3. Financiamiento Neto	-	-	-
B. Egresos Presupuestarios	3,201,864,202.17	2,702,463,630.36	2,564,185,690.81
B1. Gasto No Etiquetado (Sin Incluir Amortización de la Deuda Pública)	1,210,711,872.17	804,204,077.13	706,036,421.05
B2. Gasto Etiquetado (Sin Incluir Amortización de la Deuda Pública)	1,991,152,330.00	1,898,259,553.23	1,858,149,269.76
C. Remanentes del Ejercicio Anterior	-	-	-
C1. Remanentes de Ingresos de Libre Disposición aplicados en el periodo	-	-	-
C2. Remanentes de Transferencias Federales Etiquetadas Aplicados en el periodo	-	-	-
I. Balance Presupuestario	1,267,998,114.43	- 362,999,759.77	- 170,770,947.70
II. Balance Presupuestario sin Financiamiento Neto	1,267,998,114.43	- 362,999,759.77	- 170,770,947.70
III. Balance Presupuestario sin Financiamiento Neto y sin Remanentes del Ejercicio Anterior	1,267,998,114.43	- 362,999,759.77	- 170,770,947.70
E. Intereses, Comisiones y Gastos de la Deuda	-	-	-
E1. Intereses, Comisiones y Gastos de la Deuda con Gasto No Etiquetado	-	-	-
E2. Intereses, Comisiones y Gastos de la Deuda con Gasto Etiquetado	-	-	-
IV. Balance Primario	1,267,998,114.43	- 362,999,759.77	- 170,770,947.70
F. Financiamiento	-	-	-
F1. Financiamiento con Fuente de Pago de Ingresos de Libre Disposición	-	-	-

SERVICIOS DE SALUD DE SAN LUIS POTOSÍ
BALANCE PRESUPUESTARIO - LDF
DEL 1o. DE ENERO AL 30 DE SEPTIEMBRE DEL 2019

CONCEPTO (c)	Estimado (d)	Devengado	Recaudado / Pagado
F2. Financiamiento con Fuente de Pago de Transferencias Federales Etiquetadas	-	-	-
G. Amortización de la Deuda	-	-	-
G1. Amortización de la Deuda Pública con Gasto No Etiquetado	-	-	-
G2. Amortización de la Deuda Pública con Gasto Etiquetado	-	-	-
A3. Financiamiento Neto	-	-	-
A1. Ingresos de Libre Disposición	1,725,916,786.38	618,187,619.05	582,359,791.90
A3.1 Financiamiento Neto con Fuente de Pago de Ingresos de Libre Disposición	-	-	-
F1. Financiamiento con Fuente de Pago de Ingresos de Libre Disposición	-	-	-
G1. Amortización de la Deuda Pública con Gasto No Etiquetado	-	-	-
B1. Gasto No Etiquetado (Sin Incluir Amortización de la Deuda Pública)	1,210,711,872.17	804,204,077.13	706,036,421.05
C1. Remanentes de Ingresos de Libre Disposición aplicados en el periodo	-	-	-
V. Balance Presupuestario de Recursos Disponibles	515,204,914.21	186,016,458.08	123,676,629.15
VI. Balance Presupuestario de Recursos Disponibles sin Financiamiento Neto	515,204,914.21	186,016,458.08	123,676,629.15
A2. Transferencias Federales Etiquetadas	2,743,945,530.22	1,721,276,251.54	1,811,054,951.21
A3.2 Financiamiento Neto con Fuente de Pago de Transferencias Federales Etiquetadas	-	-	-
F2. Financiamiento con Fuente de Pago de Transferencias Federales Etiquetadas	-	-	-
G2. Amortización de la Deuda Pública con Gasto No Etiquetado	-	-	-
B2. Gasto Etiquetado (Sin Incluir Amortización de la Deuda Pública)	1,991,152,330.00	1,898,259,553.23	1,858,149,269.76


SERVICIOS DE SALUD DE SAN LUIS POTOSÍ
BALANCE PRESUPUESTARIO - LDF
DEL 1o. DE ENERO AL 30 DE SEPTIEMBRE DEL 2019


CONCEPTO (c)	Estimado (d)	Devengado	Recaudado / Pagado
C2. Remanentes de Transferencias Federales Etiquetadas aplicados en el periodo	-	-	-
VI. Balance Presupuestario de Recursos Etiquetados	752,793,200.22	176,983,301.69	47,094,318.55
VI. Balance Presupuestario de Recursos Etiquetados sin Financiamiento Neto	752,793,200.22	176,983,301.69	47,094,318.55

Bajo protesta de decir verdad declaramos que los Estados Financieros y sus Notas, son razonablemente correctos y son responsabilidad de los Servicios de Salud de San Luis Potosí.



LAG. EMILIO LIÑAN GONZÁLEZ
JEFE DEL DEPTO. DE RECURSOS FINANCIEROS



C.P. MIGUEL ÁNGEL VILLARREAL PAÑOLA
JEFE DEL DEPTO. DE CONTROL PRESUPUESTAL


L.A.E. PATRICIA GÓMEZ ESPARZA
SUBDIRECTORA ADMINISTRATIVA


DR. LUIS DANIEL MERAZ ROSALES
SUBDIRECTOR DE PROGRAMACIÓN Y
SEGUIMIENTO


DRA. MÓNICA LILIANA RANGEL MARTÍNEZ
DIRECTORA GENERAL


C.P. ANTONIO ALBERTO HERNÁNDEZ
HERNÁNDEZ
DIRECTOR DE ADMINISTRACIÓN


DRA. MARIA DE LOURDES SALDIVAR OLAGUE
DIRECTORA DE PLANEACIÓN, EVALUACIÓN Y
PROYECTOS ESPECIALES

SERVICIOS DE SALUD DE SAN LUIS POTOSÍ
ESTADO ANALÍTICO DEL EJERCICIO DEL PRESUPUESTO DE EGRESOS DETALLADO - LDF
CLASIFICACIÓN DE SERVICIOS PERSONALES POR CATEGORÍA
DEL 1o. DE ENERO AL 30 DE SEPTIEMBRE DEL 2019

CONCEPTO (c)	Egresos					SubEjercicio (e)
	Aprobado (d)	Ampliaciones / Reducciones	Modificado	Devengado	Pagado	
I. Gasto No Etiquetado	541,039,570.66	59,261,552.82	600,301,123.48	431,650,285.52	431,650,285.52	168,650,837.96
A. Personal Administrativo y de Servicio Público	0.00	0.00	0.00	0.00	0.00	0.00
B. Magisterio	0.00	0.00	0.00	0.00	0.00	0.00
C. Servicios de Salud	541,039,570.66	59,261,552.82	600,301,123.48	431,650,285.52	431,650,285.52	168,650,837.96
c1) Personal Administrativo	1,778,707.41	194,826.72	1,973,534.13	1,484,426.06	1,484,426.06	489,108.07
c2) Personal Médico, Paramédico y afin	539,260,863.25	59,066,726.11	598,327,589.36	430,165,859.46	430,165,859.46	168,161,729.90
D. Seguridad Pública	0.00	0.00	0.00	0.00	0.00	0.00
E. Gastos asociados a la implementación de nuevas leyes federales o reformas a las mismas	0.00	0.00	0.00	0.00	0.00	0.00
F. Sentencias laborales definitivas	0.00	0.00	0.00	0.00	0.00	0.00
II. Gasto Etiquetado	1,610,503,959.00	95,824,458.32	1,706,328,417.32	1,192,206,336.88	1,192,206,336.88	514,122,080.44
A. Personal Administrativo y de Servicio Público	0.00	0.00	0.00	0.00	0.00	0.00
B. Magisterio	0.00	0.00	0.00	0.00	0.00	0.00
C. Servicios de Salud	1,610,503,959.00	95,824,458.32	1,706,328,417.32	1,192,206,336.88	1,192,206,336.88	514,122,080.44
c1) Personal Administrativo	334,040,437.58	19,875,296.68	353,915,734.26	238,965,046.62	238,965,046.62	114,950,687.64
c2) Personal Médico, Paramédico y afin	1,276,463,521.42	75,949,161.64	1,352,412,683.06	953,241,290.26	953,241,290.26	399,171,392.80
D. Seguridad Pública	0.00	0.00	0.00	0.00	0.00	0.00
E. Gastos asociados a la implementación de nuevas	0.00	0.00	0.00	0.00	0.00	0.00


[Handwritten signature]

[Handwritten signature]

SERVICIOS DE SALUD DE SAN LUIS POTOSÍ
ESTADO ANALÍTICO DEL EJERCICIO DEL PRESUPUESTO DE EGRESOS DETALLADO - LDF
CLASIFICACIÓN DE SERVICIOS PERSONALES POR CATEGORÍA
DEL 1o. DE ENERO AL 30 DE SEPTIEMBRE DEL 2019

CONCEPTO (c)	Egresos					SubEjercicio (e)
	Aprobado (d)	Ampliaciones / Reducciones	Modificado	Devengado	Pagado	
leyes federales o reformas a las mismas						
F. Sentencias laborales definitivas	0.00	0.00	0.00	0.00	0.00	0.00
III. Total del Gasto en Servicios Personales	2,151,543,529.66	155,086,011.14	2,306,629,540.80	1,623,856,622.40	1,623,856,622.40	682,772,918.40


Bajo protesta de decir verdad declaramos que los Estados Financieros y sus Notas, son razonablemente correctos y son responsabilidad de los Servicios de Salud de San Luis Potosí.


ING. LUIS GUILLERMO DÍAZ HERNÁNDEZ
JEFE DEL DEPTO. DE SISTEMATIZACIÓN DEL PAGO

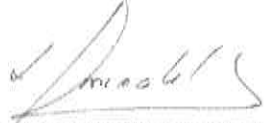

LIC. JUAN MANUEL PONCE PALMA
SUBDIRECTOR DE RECURSOS HUMANOS


C.P. ANTONIO ALBERTO HERNÁNDEZ
DIRECTOR DE ADMINISTRACIÓN


C.P. MIGUEL ÁNGEL VILLARREAL PAÑOLA
JEFE DEL DEPTO. DE CONTROL PRESUPUESTAL


DR. LUIS DANIEL MERAZ ROSALES
SUBDIRECTOR DE PROGRAMACIÓN Y SEGUIMIENTO


DRA. MARÍA DE LOURDES SALDÍVAR OLAGUE
DIRECTORA DE PLANEACIÓN, EVALUACIÓN Y PROYECTOS ESPECIALES


DRA. MÓNICA LILIANA RANGEL MARTÍNEZ
DIRECTORA GENERAL

Secretaria de Salud de San Luis Potosí, S.L.P.
 Reporte de Patrimonio de Bienes Muebles
 del 01 de Julio al 30 de Septiembre 2019


Código	Descripción del Bien	Valor en libros
E8-31596	LAP TOP WAL MART	\$ 13,997.00
E8-31597	PORTA LAP TOP	\$ 439.00
E8-31598	PORTA LAP TOP	\$ 8,464.00
E8-31599	LAP TOP	\$ 21,064.55
E8-31524	MESA DE MADERA CIRCULAR PARA SALA DE JUNTAS DE 150 X 75 CMS MARCA AB COM COLOR N	\$ 1,148.85
E8-31525	SILLA FIJA APILABLE TUBULAR NEGRO TAPIZADO EN VINIL COLOR NEGRO MARCA ALBAR	\$ 274.85
E8-31526	SILLA FIJA APILABLE TUBULAR NEGRO TAPIZADO EN VINIL COLOR NEGRO MARCA ALBAR	\$ 274.85
E8-31527	SILLA FIJA APILABLE TUBULAR NEGRO TAPIZADO EN VINIL COLOR NEGRO MARCA ALBAR	\$ 274.85
E8-31528	SILLA FIJA APILABLE TUBULAR NEGRO TAPIZADO EN VINIL COLOR NEGRO MARCA ALBAR	\$ 274.85
E8-31529	SILLA FIJA APILABLE TUBULAR NEGRO TAPIZADO EN VINIL COLOR NEGRO MARCA ALBAR	\$ 274.85
E8-31530	SILLA FIJA APILABLE TUBULAR NEGRO TAPIZADO EN VINIL COLOR NEGRO MARCA ALBAR	\$ 274.85
E8-31531	SILLA FIJA APILABLE TUBULAR NEGRO TAPIZADO EN VINIL COLOR NEGRO MARCA ALBAR	\$ 274.85
E8-31532	SILLA FIJA APILABLE TUBULAR NEGRO TAPIZADO EN VINIL COLOR NEGRO MARCA ALBAR	\$ 274.85
E8-31533	SILLA FIJA APILABLE TUBULAR NEGRO TAPIZADO EN VINIL COLOR NEGRO MARCA ALBAR	\$ 274.85
E8-31534	SILLA FIJA APILABLE TUBULAR NEGRO TAPIZADO EN VINIL COLOR NEGRO MARCA ALBAR	\$ 274.85
E8-31535	SILLA FIJA APILABLE TUBULAR NEGRO TAPIZADO EN VINIL COLOR NEGRO MARCA ALBAR	\$ 274.85
E8-31536	SILLA FIJA APILABLE TUBULAR NEGRO TAPIZADO EN VINIL COLOR NEGRO MARCA ALBAR	\$ 274.85
E8-31537	SILLA FIJA APILABLE TUBULAR NEGRO TAPIZADO EN VINIL COLOR NEGRO MARCA ALBAR	\$ 274.85
E8-31538	SILLA FIJA APILABLE TUBULAR NEGRO TAPIZADO EN VINIL COLOR NEGRO MARCA ALBAR	\$ 274.85
E8-31539	SILLA FIJA APILABLE TUBULAR NEGRO TAPIZADO EN VINIL COLOR NEGRO MARCA ALBAR	\$ 274.85
E8-31540	SILLA FIJA APILABLE TUBULAR NEGRO TAPIZADO EN VINIL COLOR NEGRO MARCA ALBAR	\$ 274.85
E8-31541	SILLA FIJA APILABLE TUBULAR NEGRO TAPIZADO EN VINIL COLOR NEGRO MARCA ALBAR	\$ 274.85
E8-31542	SILLA FIJA APILABLE TUBULAR NEGRO TAPIZADO EN VINIL COLOR NEGRO MARCA ALBAR	\$ 274.85
E8-31543	SILLA FIJA APILABLE TUBULAR NEGRO TAPIZADO EN VINIL COLOR NEGRO MARCA ALBAR	\$ 274.85
E8-31544	SILLA FIJA APILABLE TUBULAR NEGRO TAPIZADO EN VINIL COLOR NEGRO MARCA ALBAR	\$ 274.85
E8-31545	SILLA FIJA APILABLE TUBULAR NEGRO TAPIZADO EN VINIL COLOR NEGRO MARCA ALBAR	\$ 274.85


7


+

Secretaria de Salud de San Luis Potosí, S.L.P.
Reporte de Patrimonio de Bienes Muebles
del 01 de Julio al 30 de Septiembre 2019

E8-152783	"CARRO TRANSPORTADOR DE ROPA HUMEDA DIMENSIONES: 65X 65X85 LLAVE DE PASO DE CUAD	\$ 12,951.65
E8-152784	"CARRO TRANSPORTADOR DE ROPA HUMEDA DIMENSIONES: 65X 65X85 LLAVE DE PASO DE CUAD	\$ 12,951.65
E8-152785	"MESA OVAL PARA JUNTAS 4 PERSONAS MESA PARA SALA DE JUNTAS, MEDIDAS 1.80 X 1.20	\$ 4,754.84
E8-152786	"MESA OVAL PARA JUNTAS 4 PERSONAS MESA PARA SALA DE JUNTAS, MEDIDAS 1.80 X 1.20	\$ 4,754.84
E8-152787	"MESA RECTANGULAR MESA RECTANGULAR PARA SALA DE JUNTAS, MEDIDAS 2.40 X 1.20 X .7	\$ 4,754.84
E8-152788	"CARRO CAMILLA PARA RECUPERACIÓN 190 X 71 X 90 CM. CAMILLA MULTIUSOS MULTIUSO, E	\$ 88,294.82
E8-152789	"CARRO CAMILLA PARA RECUPERACIÓN 190 X 71 X 90 CM. CAMILLA MULTIUSOS MULTIUSO, E	\$ 88,294.82
E8-152790	"CARRO CAMILLA PARA ADULTOS LATERAL CON BARANDALES CAMILLA MULTIUSOS MULTIUSO,	\$ 48,825.42
E8-152791	"CARRO CAMILLA PARA ADULTOS LATERAL CON BARANDALES CAMILLA MULTIUSOS MULTIUSO,	\$ 48,825.42
E7-182443	"LAVABO PARA CIRUJANO DOBLE 150 X 60 X 76 CM ESPECIFICACIONES 1. CESPOL REGISTR	\$ 53,505.82
E8-152792	SILLÓN ODONTOLÓGICO ELECTROMECÁNICO SISTEMA DE ELEVACIÓN ELÉCTRICA.	\$ 161,373.69
E8-152793	"SILLÓN DE EXTRACCIONES SILLA ESPECIAL PARA RECOLECCIÓN DE	\$ 36,760.38


Lic. Jorge Ivan Elias Henández
Jefe de Almacén y Control de Activos


Lic. Emmanuel Bandala Magallón
Subdirector Operativo


CP. Antonio Alberto Hernández Hernández
Director de Administración

Servicios de Salud de San Luis Potosí		
Relación de cuentas bancarias productivas específicas		
Abril a Junio 2019		
Fondo, Programa o Convenio	Datos de la Cuenta Bancaria	
	Institución Bancaria	Número de Cuenta
2% FONDO DE PREVISIÓN PRESUPUESTAL 2011	BBVA BANCOMER	189696105
ADMON DEL PATRIMONIO DE LA BENEFICENCIA PUB ESTATAL 2016	BANORTE	0413439156
ADMON DEL PATRIMONIO DE LA BENEFICENCIA PUB ESTATAL 2018	BANORTE	0355914977
ADMON DEL PATRIMONIO DE LA BENEFICENCIA PUB ESTATAL 2019	BANORTE	1044142987
AFASPE 2018 ALIMENTACIÓN Y ACTIVIDAD FÍSICA	BANORTE	0365020943
AFASPE 2018 PREVENCIÓN Y CONTROL DEL CÁNCER EN LA MUJER	BANORTE	0365020998
AFASPE 2018 PREVENCIÓN Y CONTROL DEL DENGUE Y OTROS VECTORES	BANORTE	0365021061
AFASPE 2018 SEGURIDAD VIAL	BANORTE	0365020970
AFASPE 2019 ALIMENTACION Y ACTIVIDAD FISICA	BANORTE	1044151345
AFASPE 2019 ATENCION A URGENCIAS EPIDEM Y DESAST	BANORTE	1044198519
AFASPE 2019 ATENCION AL ENVEJECIMIENTO	BANORTE	1044180185
AFASPE 2019 BRUCELOSIS	BANORTE	1070847160
AFASPE 2019 CANCER EN LA INFANCIA Y ADOLESCENCIA	BANORTE	1044203842
AFASPE 2019 COMPONENTE DE VIGILANCIA POR LAB	BANORTE	1044153095
AFASPE 2019 ENTORNOS Y COMUNIDADES SALUDABLES	BANORTE	1044150786
AFASPE 2019 IGUALDAD DE GENERO EN SALUD	BANORTE	1044161344
AFASPE 2019 PLANIFICACION FAMILIAR Y ANTICONCEP	BANORTE	1044159202
AFASPE 2019 PREV DE ACCIDENTES EN GPOS VULNERABLES	BANORTE	1044154869
AFASPE 2019 PREV DE ENFERMEDADES DIARREICAS AG Y C	BANORTE	1044199084
AFASPE 2019 PREV DET Y CRTL PROBL SALUD BUCAL	BANORTE	1044185528
AFASPE 2019 PREV Y ATN DE LA VIOLENCIA FAM Y GEN	BANORTE	1044160253
AFASPE 2019 PREV Y CONTROL DE ENFERMEDAD DE CHAGAS	BANORTE	1044166200
AFASPE 2019 PREV Y CONTROL DE LA DIABETES MELLITUS	BANORTE	1044167382
AFASPE 2019 PREV Y CONTROL DE LA OBESIDAD Y RCV	BANORTE	1044168642
AFASPE 2019 PREV Y CONTROL DE LA RABIA HUMANA	BANORTE	1044162172
AFASPE 2019 PREV Y CONTROL DE LAS ENF RESP E INFLU	BANORTE	1044199963
AFASPE 2019 PREV Y CONTROL DEL CANCER EN LA MUJER	BANORTE	1044155709
AFASPE 2019 PREV Y CONTROL DEL DENGUE Y OTROS VECT	BANORTE	1044163254
AFASPE 2019 PREV Y CONTROL DEL PALUDISMO	BANORTE	1044164493
AFASPE 2019 RESPUESTA AL VIH SIDA E ITS	BANORTE	1044201745
AFASPE 2019 SALUD MATERNA Y PERINATAL	BANORTE	1044156779
AFASPE 2019 SALUD MENTAL	BANORTE	1070846631
AFASPE 2019 SALUD PARA LA INFANCIA Y ADOLESCENCIA	BANORTE	1044202836
AFASPE 2019 SALUD SEXUAL Y REPRODUCTIVA P ADOLES	BANORTE	1044157824
AFASPE 2019 SEGURIDAD VIAL	BANORTE	1044154092
AFASPE 2019 VACUNACION UNIVERSAL	BANORTE	1044202265
AFASPE 2019 VIGILANCIA EPIDEMIOLOGICA	BANORTE	1044152294
ALERTA DE VIOLENCIA DE GENERO CONTRA LAS MUJERES EN EL ESTADO DE SAN LUIS POTOSI	BANORTE	0596771320
APORTACION SOLIDARIA ESTATAL 2017	BANORTE	0471526935
APORTACION SOLIDARIA ESTATAL 2018	BANORTE	0355915031
APORTACION SOLIDARIA ESTATAL 2019	BANORTE	1044145250
APORTACION SOLIDARIA MUNICIPAL 2015	BANORTE	0269224942
APORTACION SOLIDARIA MUNICIPAL 2016	BANORTE	0423372739
APORTACION SOLIDARIA MUNICIPAL 2017	BANORTE	0471526926
APORTACION SOLIDARIA MUNICIPAL 2018	BANORTE	0365021212
APORTACION SOLIDARIA MUNICIPAL 2019	BANORTE	1044328286
APOYOS EXTRAORDINARIOS ESTATAL 2017	BANORTE	0498383555
APOYOS EXTRAORDINARIOS ESTATAL 2018	BANORTE	0365021276
APOYOS EXTRAORDINARIOS ESTATAL 2019	BANORTE	1044145634
CENSIDA 2017-2018	BANORTE	0495237134
CENSIDA 2018-2019	BANORTE	1005901297
CLINICA PSIQUIATRICA DR. EVERARDO NEUMANN ESTATAL 2018	BANORTE	0355914940
CLINICA PSIQUIATRICA ESTATAL 2019	BANORTE	1044141793
COEPRIS 2018	BANORTE	0355914986
COEPRIS 2019	BANORTE	1044143238
COFEPRIS 2018	BANORTE	1007734592
COFEPRIS 2019	BANORTE	1044143537
COMISIÓN ESTATAL DE ARITRAJE MÉDICO FONDO REV 2019	BANORTE	1057583049
COMISIÓN ESTATAL DE ARITRAJE MÉDICO FONDO REVOLVENTE	BANORTE	0308888319
CONCENTRADORA NOMINA EVENTUAL	BANORTE	0665621228
CONCENTRADORA NOMINA EVENTUAL 2019	BANORTE	1046044254
CUOTA SOCIAL Y APORTACION SOLIDARIA FEDERAL 2016	BANORTE	0413439222
CUOTA SOCIAL Y APORTACION SOLIDARIA FEDERAL 2017	BANORTE	0471526609
CUOTA SOCIAL Y APORTACION SOLIDARIA FEDERAL 2018	BANORTE	0355914995
CUOTA SOCIAL Y APORTACION SOLIDARIA FEDERAL 2019	BANORTE	1044143818
CUOTAS DE RECUPERACION 2018	BANORTE	0355914931
CUOTAS DE RECUPERACION 2019	BANORTE	1044141579
CUOTAS FAMILIARES 2016	BANORTE	0457472054

CUOTAS FAMILIARES 2017	BANORTE	1008247594
CUOTAS FAMILIARES 2018	BANORTE	1044620131
FONDO REVOLVENTE CAJA GENERAL	BANORTE	0485927061
FONDO REVOLVENTE CAJA GENERAL 2019	BANORTE	1046042027
FONDO REVOLVENTE VIATICOS 2018	BANORTE	0355914968
FONDO REVOLVENTE VIATICOS 2019	BANORTE	1044142361
FORTALECIMIENTO A LA ATENCION MEDICA 2019	BANORTE	1044144365
FORTALECIMIENTO EN MATERIA PROFESIONAL PARTERIA PARTERIA	BANORTE	0333294293
GASTO CORRIENTE 2011	BBVA BANCOMER	179141154
GASTO CORRIENTE 2018	BANORTE	0333294275
GASTO CORRIENTE 2019	BANORTE	0596771272
GASTO CORRIENTE BANCOMER	BBVA BANCOMER	100241415
GASTOS CATASTROFICOS CASOS 2016	BANORTE	0457471842
GASTOS CATASTROFICOS CASOS 2017	BANORTE	0314223461
GASTOS CATASTROFICOS CASOS 2018	BANORTE	1017141715
HOSPITAL GENERAL DE SOLEDAD DE G.S. FAFEF	BBVA BANCOMER	170686050
IMPUESTOS 2017	BANORTE	0471526560
IMPUESTOS 2018	BANORTE	0355914959
IMPUESTOS 2019	BANORTE	1044142156
INFRAESTRUCTURA LOS HERNANDEZ	BANORTE	0596771339
INTERCAMBIO DE SERVICIOS CON OTRAS INSTITUCIONES 2017	BANORTE	0490043291
OBRA COMPLEMENTARIA DEL HOSPITAL CENTRAL (ESTATAL)	BANORTE	1009880402
OFICIALIA DE PARTES FONDO REVOLVENTE	BANORTE	0308888289
OTROS INGRESOS	BANORTE	0471526636
OTROS INGRESOS 2018	BANORTE	0355915022
OTROS INGRESOS 2019	BANORTE	1044144703
PATRIMONIO DE LA BENEFICENCIA PUBLICA (PBP) 5% Y 10% 2017	BANORTE	0328179408
PERSONA ESTATAL - FORMALIZADO 2017	BANORTE	0457472009
PERSONA ESTATAL - FORMALIZADO 2018	BANORTE	0333294284
PERSONA ESTATAL - FORMALIZADO 2018 2	BANORTE	1054093154
PERSONA ESTATAL - FORMALIZADO 2019	BANORTE	0596771281
PREVENCIÓN Y TRATAMIENTO DE LAS ADICCIONES 2018	BANORTE	0596965446
PREVENCIÓN Y TRATAMIENTO DE LAS ADICCIONES 2019	BANORTE	1054359618
PROGRAMA SALUD EN TU ESCUELA	BANORTE	1026122695
S.A.R. BANAMEX	BANAMEX	691-0050077
SERVICIOS DE SALUD DIRECCION GENERAL	BBVA BANCOMER	102696096
SERVICIOS DE SALUD DIRECCIÓN GENERAL	BANORTE	0475544638
SM SIGLO XXI 2015 PAGO DE INTERVENCIONES	BANORTE	0296783892
SM SIGLO XXI 2016 PAGO DE INTERVENCIONES 2016	BANORTE	0448413411
SM SIGLO XXI INCREMENTO A LA DEMANDA 2017	BANORTE	0328179800
SM SIGLO XXI INCREMENTO A LA DEMANDA 2018	BANORTE	1028840733
SM SIGLO XXI INCREMENTO A LA DEMANDA 2019	BANORTE	1054867542
SM SIGLO XXI PAGO DE INTERVENCIONES 2018	BANORTE	1025252812
SM SIGLO XXI PAGO DE INTERVENCIONES 2019	BANORTE	1054860123
SUELDOS 2017 (2)	BANORTE	0485926934
SUELDOS 2018	BANORTE	0333294266
SUELDOS 2019	BANORTE	0596771263
SUELDOS UNEME	BANORTE	0618660269
SUELDOS UNIDAD 610 2008	BANORTE	0561083834
SUSTITUCION DEL HOSPITAL CENTRAL	BANORTE	1009882116
SUSTITUCION DEL HOSPITAL CENTRAL (2019)	BANORTE	1063992697
U013 ATN A LA SALUD Y MED GRAT P/LA POB SIN SEG SOCIAL LAB	BANORTE	1070924155

Lic. Emilio Liñán González
Jefe del Departamento de Recursos Financieros

C.P. Antonio Alberto Hernández Hernández
Director de Administración

L.A.E. Patricia Gómez Esparza
Subdirectora Administrativa

Dra. Mónica Liliana Rangel Martínez
Directora General

SERVICIOS DE SALUD DE SAN LUIS POTOSI
RELACION DE BIENES MUEBLES DE LOS SSSLP
JULIO A SEPTIEMBRE DE 2019

No. DE REGISTRO INTERNO	CODIGO	DENOMINACION DEL MUEBLE
1	E8-31596	LAP TOP WAL MART
2	E8-31597	PORTA LAP TOP
3	E8-31598	PORTA LAP TOP
4	E8-31599	LAP TOP
5	E8-31524	MESA DE MADERA CIRCULAR PARA SALA DE JUNTAS DE 150 X 75 CMS MARCA AB COM COLOR N
6	E8-31525	SILLA FIJA APILABLE TUBULAR NEGRO TAPIZADO EN VINIL COLOR NEGRO MARCA ALBAR
7	E8-31526	SILLA FIJA APILABLE TUBULAR NEGRO TAPIZADO EN VINIL COLOR NEGRO MARCA ALBAR
8	E8-31527	SILLA FIJA APILABLE TUBULAR NEGRO TAPIZADO EN VINIL COLOR NEGRO MARCA ALBAR
9	E8-31528	SILLA FIJA APILABLE TUBULAR NEGRO TAPIZADO EN VINIL COLOR NEGRO MARCA ALBAR
10	E8-31529	SILLA FIJA APILABLE TUBULAR NEGRO TAPIZADO EN VINIL COLOR NEGRO MARCA ALBAR
11	E8-31530	SILLA FIJA APILABLE TUBULAR NEGRO TAPIZADO EN VINIL COLOR NEGRO MARCA ALBAR
12	E8-31531	SILLA FIJA APILABLE TUBULAR NEGRO TAPIZADO EN VINIL COLOR NEGRO MARCA ALBAR
13	E8-31532	SILLA FIJA APILABLE TUBULAR NEGRO TAPIZADO EN VINIL COLOR NEGRO MARCA ALBAR
14	E8-31533	SILLA FIJA APILABLE TUBULAR NEGRO TAPIZADO EN VINIL COLOR NEGRO MARCA ALBAR
15	E8-31534	SILLA FIJA APILABLE TUBULAR NEGRO TAPIZADO EN VINIL COLOR NEGRO MARCA ALBAR
16	E8-31535	SILLA FIJA APILABLE TUBULAR NEGRO TAPIZADO EN VINIL COLOR NEGRO MARCA ALBAR
17	E8-31536	SILLA FIJA APILABLE TUBULAR NEGRO TAPIZADO EN VINIL COLOR NEGRO MARCA ALBAR
18	E8-31537	SILLA FIJA APILABLE TUBULAR NEGRO TAPIZADO EN VINIL COLOR NEGRO MARCA ALBAR
19	E8-31538	SILLA FIJA APILABLE TUBULAR NEGRO TAPIZADO EN VINIL COLOR NEGRO MARCA ALBAR
20	E8-31539	SILLA FIJA APILABLE TUBULAR NEGRO TAPIZADO EN VINIL COLOR NEGRO MARCA ALBAR
21	E8-31540	SILLA FIJA APILABLE TUBULAR NEGRO TAPIZADO EN VINIL COLOR NEGRO MARCA ALBAR
22	E8-31541	SILLA FIJA APILABLE TUBULAR NEGRO TAPIZADO EN VINIL COLOR NEGRO MARCA ALBAR
23	E8-31542	SILLA FIJA APILABLE TUBULAR NEGRO TAPIZADO EN VINIL COLOR NEGRO MARCA ALBAR
24	E8-31543	SILLA FIJA APILABLE TUBULAR NEGRO TAPIZADO EN VINIL COLOR NEGRO MARCA ALBAR

SERVICIOS DE SALUD DE SAN LUIS POTOSI**RELACION DE BIENES MUEBLES DE LOS SSSLP****JULIO A SEPTIEMBRE DE 2019**

No. DE REGISTRO INTERNO	CODIGO	DENOMINACION DEL MUEBLE
25	E8-31544	SILLA FIJA APILABLE TUBULAR NEGRO TAPIZADO EN VINIL COLOR NEGRO MARCA ALBAR
26	E8-31545	SILLA FIJA APILABLE TUBULAR NEGRO TAPIZADO EN VINIL COLOR NEGRO MARCA ALBAR
27	E7-181727	"CHASIS PARA PELÍCULA RADIOGRÁFICA. DISPOSITIVO QUE CONTIENE PANTALLAS Y PELÍCULA RADIOGRÁFICA, PARA REGISTRAR LA IMAGEN RADIOGRÁFICA. CON LAS SIGUIENTES CARACTERÍSTICAS, SELECCIONABLES DE ACUERDO A LAS NECESIDADES DE LAS UNIDADES MÉDICAS: PANTALLA, EMISIÓN, VELOCIDAD Y TAMAÑO, CON VENTANA PARA MARCAR LA PELÍCULA, CIERRE HERMÉTICO Y DE SEGURIDAD. MARCO DE MATERIAL SINTÉTICO RESISTENTE AL ALTO IMPACTO Y ESQUINAS DE GOMA, REDONDEADAS Y PROTEGIDAS. DESCRIPCIÓN ADICIONAL: CHASIS CASETE PARA MASTOGRAFÍA 18X24CM CON PANTALLA DE ALTA RESOLUCIÓN CR HR-BD, COMPATIBLES CON MASTÓGRAFO (CR) CONVENCIONAL MAMMO DIAGOST. PARA NECESIDADES DE SUSTITUCIÓN. EXCLUSIVO PROG. CAMUJER"
28	E7-181728	"CHASIS PARA PELÍCULA RADIOGRÁFICA. DISPOSITIVO QUE CONTIENE PANTALLAS Y PELÍCULA RADIOGRÁFICA, PARA REGISTRAR LA IMAGEN RADIOGRÁFICA. CON LAS SIGUIENTES CARACTERÍSTICAS, SELECCIONABLES DE ACUERDO A LAS NECESIDADES DE LAS UNIDADES MÉDICAS: PANTALLA, EMISIÓN, VELOCIDAD Y TAMAÑO, CON VENTANA PARA MARCAR LA PELÍCULA, CIERRE HERMÉTICO Y DE SEGURIDAD. MARCO DE MATERIAL SINTÉTICO RESISTENTE AL ALTO IMPACTO Y ESQUINAS DE GOMA, REDONDEADAS Y PROTEGIDAS. DESCRIPCIÓN ADICIONAL: CHASIS CASETE PARA MASTOGRAFÍA 18X24CM CON PANTALLA DE ALTA RESOLUCIÓN CR HR-BD, COMPATIBLES CON MASTÓGRAFO (CR) CONVENCIONAL MAMMO DIAGOST. PARA NECESIDADES DE SUSTITUCIÓN. EXCLUSIVO PROG. CAMUJER"
29	E7-181729	"CHASIS PARA PELÍCULA RADIOGRÁFICA. DISPOSITIVO QUE CONTIENE PANTALLAS Y PELÍCULA RADIOGRÁFICA, PARA REGISTRAR LA IMAGEN RADIOGRÁFICA. CON LAS SIGUIENTES CARACTERÍSTICAS, SELECCIONABLES DE ACUERDO A LAS NECESIDADES DE LAS UNIDADES MÉDICAS: PANTALLA, EMISIÓN, VELOCIDAD Y TAMAÑO, CON VENTANA PARA MARCAR LA PELÍCULA, CIERRE HERMÉTICO Y DE SEGURIDAD. MARCO DE MATERIAL SINTÉTICO RESISTENTE AL ALTO IMPACTO Y ESQUINAS DE GOMA, REDONDEADAS Y PROTEGIDAS. DESCRIPCIÓN ADICIONAL: CHASIS CASETE PARA MASTOGRAFÍA 18X24CM CON PANTALLA DE ALTA RESOLUCIÓN CR HR-BD, COMPATIBLES CON MASTÓGRAFO (CR) CONVENCIONAL MAMMO DIAGOST. PARA NECESIDADES DE SUSTITUCIÓN. EXCLUSIVO PROG. CAMUJER"

SERVICIOS DE SALUD DE SAN LUIS POTOSI


RELACION DE BIENES MUEBLES DE LOS SSSLP

JULIO A SEPTIEMBRE DE 2019

No. DE REGISTRO INTERNO	CODIGO	DENOMINACION DEL MUEBLE
30	E7-181730	"CHASIS PARA PELÍCULA RADIOGRÁFICA. DISPOSITIVO QUE CONTIENE PANTALLAS Y PELÍCULA RADIOGRÁFICA, PARA REGISTRAR LA IMAGEN RADIOGRÁFICA. CON LAS SIGUIENTES CARACTERÍSTICAS, SELECCIONABLES DE ACUERDO A LAS NECESIDADES DE LAS UNIDADES MÉDICAS: PANTALLA, EMISIÓN, VELOCIDAD Y TAMAÑO, CON VENTANA PARA MARCAR LA PELÍCULA, CIERRE HERMÉTICO Y DE SEGURIDAD. MARCO DE MATERIAL SINTÉTICO RESISTENTE AL ALTO IMPACTO Y ESQUINAS DE GOMA, REDONDEADAS Y PROTEGIDAS. DESCRIPCIÓN ADICIONAL: CHASIS CASETE PARA MASTOGRAFÍA 18X24CM CON PANTALLA DE ALTA RESOLUCIÓN CR HR-BD, COMPATIBLES CON MASTÓGRAFO (CR) CONVENCIONAL MAMMO DIAGOST. PARA NECESIDADES DE SUSTITUCIÓN. EXCLUSIVO PROG. CAMUJER"
31	E7-181731	"CHASIS PARA PELÍCULA RADIOGRÁFICA. DISPOSITIVO QUE CONTIENE PANTALLAS Y PELÍCULA RADIOGRÁFICA, PARA REGISTRAR LA IMAGEN RADIOGRÁFICA. CON LAS SIGUIENTES CARACTERÍSTICAS, SELECCIONABLES DE ACUERDO A LAS NECESIDADES DE LAS UNIDADES MÉDICAS: PANTALLA, EMISIÓN, VELOCIDAD Y TAMAÑO, CON VENTANA PARA MARCAR LA PELÍCULA, CIERRE HERMÉTICO Y DE SEGURIDAD. MARCO DE MATERIAL SINTÉTICO RESISTENTE AL ALTO IMPACTO Y ESQUINAS DE GOMA, REDONDEADAS Y PROTEGIDAS. DESCRIPCIÓN ADICIONAL: CHASIS CASETE PARA MASTOGRAFÍA 18X24CM CON PANTALLA DE ALTA RESOLUCIÓN CR HR-BD, COMPATIBLES CON MASTÓGRAFO (CR) CONVENCIONAL MAMMO DIAGOST. PARA NECESIDADES DE SUSTITUCIÓN. EXCLUSIVO PROG. CAMUJER"
32	E7-181732	"CHASIS PARA PELÍCULA RADIOGRÁFICA. DISPOSITIVO QUE CONTIENE PANTALLAS Y PELÍCULA RADIOGRÁFICA, PARA REGISTRAR LA IMAGEN RADIOGRÁFICA. CON LAS SIGUIENTES CARACTERÍSTICAS, SELECCIONABLES DE ACUERDO A LAS NECESIDADES DE LAS UNIDADES MÉDICAS: PANTALLA, EMISIÓN, VELOCIDAD Y TAMAÑO, CON VENTANA PARA MARCAR LA PELÍCULA, CIERRE HERMÉTICO Y DE SEGURIDAD. MARCO DE MATERIAL SINTÉTICO RESISTENTE AL ALTO IMPACTO Y ESQUINAS DE GOMA, REDONDEADAS Y PROTEGIDAS. DESCRIPCIÓN ADICIONAL: CHASIS CASETE PARA MASTOGRAFÍA 18X24CM CON PANTALLA DE ALTA RESOLUCIÓN CR HR-BD, COMPATIBLES CON MASTÓGRAFO (CR) CONVENCIONAL MAMMO DIAGOST. PARA NECESIDADES DE SUSTITUCIÓN. EXCLUSIVO PROG. CAMUJER"



LAE. PATRICIA GÓMEZ ESPARZA
SUBDIRECTORA ADMINISTRATIVA



CP. ANTONIO ALBERTO HERNANDEZ HERNANDEZ
DIRECTOR DE ADMINISTRACION



DRA. MONICA LILIANA RANGEL MARTINEZ
DIRECTORA GENERAL DE LOS SERVICIOS DE SALUD