




Del 1 de Enero Al 31 de Enero de 2020


	2020	2019
Ingresos y Otros Beneficios		
Ingresos Por Gestion		
Impuestos	0.00	0.00
Cuotas Y Aportaciones De Seguridad Socia	0.00	0.00
Contribuciones De Mejoras	0.00	0.00
Derechos	0.00	0.00
Productos	0.00	0.00
Aprovechamientos	1,484.93	208,049.25
Ingresos por Venta de Bienes y Prestación de Servi	123,596,962.14	92,048,781.62
Participaciones Aportac Transf Conve Incen Deriv		
Participaciones Aportaciones Convenios Incent Fon	-26,480,324.66	-3,062,530.87
Transferencias Asignaciones Subsidios y Sub y PyJ	242,035,189.01	171,626,745.34
Otros Ingresos Y Beneficios		
Ingresos Financieros	-41,384.00	272,436.29
Incremento Por Variacion De Inventarios	0.00	0.00
Disminucion Del Exceso De Estimaciones X	0.00	0.00
Disminucion Del Exceso En Provisiones	0.00	0.00
Otros Ingresos Y Beneficios Varios	171,000.33	3,409,087.29
Total de Ingresos	339,282,927.75	264,502,568.92
Gastos Y Otras Pérdidas		
Gastos De Funcionamiento Gasto Corriente		
Servicios Personales	208,072,028.51	202,354,550.62
Materiales Y Suministros	96,070,909.54	61,287,354.20
Servicios Generales	23,760,962.99	-62,687,454.92
Transf Asignaciones Subsidios Y Otras		
Transf Internas Y Asignaciones Al Sector	0.00	0.00
Transferencias Al Resto Del Sector Publ	0.00	0.00
Subsidios Y Subvenciones	0.00	0.00
Ayudas Sociales	0.00	0.00
Pensiones Y Jubilaciones	0.00	0.00
Transf A Fideicomisos Mandato Y Contrato	0.00	0.00
Transf A La Seguridad Social	0.00	0.00
Donativos	0.00	0.00
Transferencias Al Exterior	0.00	0.00
Participaciones Y Aportaciones		
Participaciones	0.00	0.00
Aportaciones	0.00	0.00
Convenios	0.00	0.00
Intereses Comisiones Y Ot Gastos De La D		
Intereses De La Deuda Publica	0.00	0.00
Comisiones De La Deuda Publica	0.00	0.00
Gastos De La Deuda Publica	0.00	0.00
Costo Por Coberturas	0.00	0.00
Apoyos Financieros	0.00	0.00
Otros Gastos Y Perdidas Extraordinarias		
Estimaciones Depreciac Deterioros Obsole	3,959,918.09	9,010,184.17
Provisiones	0.00	0.00
Disminucion De Inventarios	0.00	0.00
Aumento Por Insuf De Estimaciones X Perd	0.00	0.00
Aumento Por Insuf De Provisiones	0.00	0.00
Otros Gastos	0.00	-0.60
Inversion Publica		
Inversion Publica No Capitalizable	0.00	0.00
Total de Egresos y Otras Pérdidas	331,863,819.13	209,964,633.47
Ahorro / Desahorro Neto del Ejercicio	7,419,108.62	54,537,935.45

Bajo protesta de decir verdad declaramos que los Estados Financieros y sus Notas, son razonablemente correctos y son responsabilidad de los Servicios de Salud de San Luis Potosí.


C.P. NORA HILDA SALAS BASURTO
JEFA DEL DEPTO DE CONTABILIDAD


LAE. PATRICIA GOMEZ ESPARZA
SUBDIRECTORA ADMINISTRATIVA


C.P. ANTONIO ALBERTO HERNANDEZ HERNANDEZ
DIRECTOR DE ADMINISTRACIÓN


MÓNICA LILIANA RANGEL MARTINEZ
DIRECTORA GENERAL