



**SERVICIOS DE SALUD DE SAN LUIS POTOSÍ**  
**REPORTE ANALÍTICO DEL ACTIVO**  
(en pesos)  
DEL 1 DE ENERO DEL 2020 AL 31 DE ENERO DEL 2020


Concepto	Saldo Inicial	Cargos del periodo	Abonos del periodo	Saldo final	Variación del periodo
<b>Activo</b>					
<b>Activo Circulante</b>					
Efectivo Y Equivalentes	369,289,953.65	824,211,335.61	970,884,461.19	222,616,828.07	-146,673,125.58
Derechos A Recibir Efectivo O Equivalent	1,759,358,481.51	725,115,407.24	560,268,291.01	1,924,205,597.74	164,847,116.23
Derechos A Recibir Bienes O Servicios	113,905,985.46	0.00	1,336,617.82	112,569,367.64	-1,336,617.82
Inventarios	12,395,157.36	17,203,202.63	16,873,039.08	12,725,320.91	330,163.55
Almacén	528,028,926.23	16,873,039.08	91,236,774.02	453,665,191.29	-74,363,734.94
Estimación por Pérdidas o Deterioro de A	0.00	0.00	0.00	0.00	0.00
Otros Activos Circulantes	0.00	0.00	0.00	0.00	0.00
<b>Activo No Circulante</b>					
Inversiones Financieras A Largo Plazo	0.00	0.00	0.00	0.00	0.00
Derechos A Recibir Efectivo O Equiv A Lp	0.00	0.00	0.00	0.00	0.00
Bienes Inm Infraestructura Y Construcci	3,363,726,596.71	4,455,392.74	0.00	3,368,181,989.45	4,455,392.74
Bienes Muebles	1,911,228,645.43	0.00	0.00	1,911,228,645.43	0.00
Activos Intangibles	957,544.49	0.00	0.00	957,544.49	0.00
Depreciación Acumulada	-2,008,318,777.51	199,354.50	3,971,727.39	-2,012,091,150.40	-3,772,372.89
Activos Diferidos	0.00	0.00	0.00	0.00	0.00
Estimación por Pérdidas o Deterioro de A	0.00	0.00	0.00	0.00	0.00
Otros Activos No Circulantes	0.00	0.00	0.00	0.00	0.00

Bajo protesta de decir verdad declaramos que los Estados Financieros y sus Notas, son razonablemente correctos y son responsabilidad de los Servicios de Salud de San Luis Potosí.

  
C.P. NORA HILDA SALAS BASURTO  
JEFA DEL DEPTO. DE CONTABILIDAD

  
L.A.E. PATRICIA GÓMEZ ESPARZA  
SUBDIRECTORA ADMINISTRATIVA

  
C.P. ANTONIO ALBERTO HERNÁNDEZ HERNÁNDEZ  
DIRECTOR DE ADMINISTRACIÓN

  
DRA. MÓNICA LILIANA RANGEL MARTÍNEZ  
DIRECTORA GENERAL