


SERVICIOS DE SALUD DE SAN LUIS POTOSÍ
ESTADO ANALÍTICO DEL EJERCICIO DEL PRESUPUESTO DE EGRESOS DETALLADO - LDF
CLASIFICACIÓN DE SERVICIOS PERSONALES POR CATEGORÍA
DEL 1o. DE ENERO AL 31 DE MARZO DEL 2020

CONCEPTO (c)	Egresos					SubEjercicio (e)
	Aprobado (d)	Ampliaciones / Reducciones	Modificado	Devengado	Pagado	
I. Gasto No Etiquetado	-	-	-	-	-	-
A. Personal Administrativo y de Servicio Público	0.00	0.00	0.00	0.00	0.00	0.00
B. Magisterio	0.00	0.00	0.00	0.00	0.00	0.00
C. Servicios de Salud	-	-	-	-	-	-
c1) Personal Administrativo	-	-	-	-	-	-
c2) Personal Médico, Paramédico y afín	-	-	-	-	-	-
D. Seguridad Pública	0.00	0.00	0.00	0.00	0.00	0.00
E. Gastos asociados a la implementación de nuevas leyes federales o reformas a las mismas	0.00	0.00	0.00	0.00	0.00	0.00
F. Sentencias laborales definitivas	0.00	0.00	0.00	0.00	0.00	0.00
II. Gasto Etiquetado	2,883,764,702.32	- 47,263,198.73	2,836,501,503.59	542,607,793.75	542,607,793.75	2,293,893,709.84
A. Personal Administrativo y de Servicio Público	0.00	0.00	0.00	0.00	0.00	0.00
B. Magisterio	0.00	0.00	0.00	0.00	0.00	0.00
C. Servicios de Salud	2,883,764,702.32	- 47,263,198.73	2,836,501,503.59	542,607,793.75	542,607,793.75	2,293,893,709.84
c1) Personal Administrativo	450,106,346.13	- 7,376,976.93	442,729,369.20	81,060,994.12	81,060,994.12	361,668,375.08
c2) Personal Médico, Paramédico y afín	2,433,658,356.19	- 39,886,221.80	2,393,772,134.39	461,546,799.63	461,546,799.63	1,932,225,334.76


SERVICIOS DE SALUD DE SAN LUIS POTOSÍ
ESTADO ANALÍTICO DEL EJERCICIO DEL PRESUPUESTO DE EGRESOS DETALLADO - LDF
CLASIFICACIÓN DE SERVICIOS PERSONALES POR CATEGORÍA
DEL 1o. DE ENERO AL 31 DE MARZO DEL 2020

CONCEPTO (c)	Egresos					SubEjercicio (e)
	Aprobado (d)	Ampliaciones / Reducciones	Modificado	Devengado	Pagado	
D. Seguridad Pública	0.00	0.00	0.00	0.00	0.00	0.00
E. Gastos asociados a la implementación de nuevas leyes federales o reformas a las mismas	0.00	0.00	0.00	0.00	0.00	0.00
F. Sentencias laborales definitivas	0.00	0.00	0.00	0.00	0.00	0.00
III. Total del Gasto en Servicios Personales	2,883,764,702.32	- 47,263,198.73	2,836,501,503.59	542,607,793.75	542,607,793.75	2,293,893,709.84


Bajo protesta de decir verdad declaramos que los Estados Financieros y sus Notas, son razonablemente correctos y son responsabilidad de los Servicios de Salud de San Luis Potosí.



ING. LUIS GUILLERMO DÍAZ HERNÁNDEZ
JEFE DEL DEPTO. DE SISTEMATIZACIÓN DEL PAGO




LIC. JUAN MANUEL PONCE PALMA
SUBDIRECTOR DE RECURSOS HUMANOS



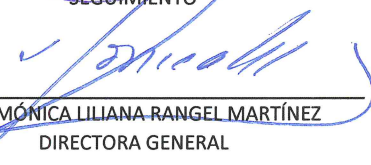
ING. SALVADOR JAVIER CERDA RAMOS
DIRECTOR DE ADMINISTRACIÓN



C.P. MIGUEL ANGEL VILLARREAL PAÑOLA
JEFE DEL DEPTO. DE CONTROL PRESUPUESTAL



LIC. ALFONSO GONZÁLEZ CORONADO
SUBDIRECTOR DE PROGRAMACIÓN Y
SEGUIMIENTO



DRA. MÓNICA LILIANA RANGEL MARTÍNEZ
DIRECTORA GENERAL



DRA. MARÍA DE LOURDES SALDÍVAR OLAGUE
DIRECTORA DE PLANEACIÓN, EVALUACIÓN Y
PROYECTOS ESPECIALES