



Del 1 de Enero Al 31 de Mayo de 2020


	2020	2019
<b>Ingresos y Otros Beneficios</b>		
<b>Ingresos Por Gestion</b>		
Impuestos	0.00	0.00
Cuotas Y Aportaciones De Seguridad Socia	0.00	0.00
Contribuciones De Mejoras	0.00	0.00
Derechos	0.00	0.00
Productos	0.00	0.00
Aprovechamientos	-674,517.01	-3,084.76
Ingresos por Venta de Bienes y Prestación de Servi	6,450,455.10	344,477,564.53
<b>Participaciones Aportac Transf Conve Incen Deriv</b>		
Participaciones Aportaciones Convenios Incent Fon	1,072,106,229.97	87,322,607.43
Transferencias Asignaciones Subsidios y Sub y PyJ	861,637,696.56	897,179,565.65
<b>Otros Ingresos Y Beneficios</b>		
Ingresos Financieros	318,564.71	3,894,851.55
Incremento Por Variacion De Inventarios	0.00	0.00
Disminucion Del Exceso De Estimaciones X	0.00	0.00
Disminucion Del Exceso En Provisiones	0.00	0.00
Otros Ingresos Y Beneficios Varios	2,586,272.54	4,565,701.57
<b>Total de Ingresos</b>	<b>1,942,424,701.87</b>	<b>1,337,437,205.97</b>


<b>Gastos Y Otras Pérdidas</b>		
<b>Gastos De Funcionamiento Gasto Corriente</b>		
Servicios Personales	955,307,678.09	884,894,291.87
Materiales Y Suministros	218,251,117.18	196,859,111.46
Servicios Generales	141,282,260.87	32,091,265.19
<b>Transf Asignaciones Subsidios Y Otras</b>		
Transf Internas Y Asignaciones Al Sector	0.00	0.00
Transferencias Al Resto Del Sector Publi	0.00	0.00
Subsidios Y Subvenciones	1,008,874.18	29,485,423.19
Ayudas Sociales	189,353.01	728,892.27
Pensiones Y Jubilaciones	0.00	0.00
Transf A Fideicomisos Mandato Y Contrato	0.00	0.00
Transf A La Seguridad Social	0.00	0.00
Donativos	0.00	0.00
Transferencias Al Exterior	0.00	0.00
<b>Participaciones Y Aportaciones</b>		
Participaciones	0.00	0.00
Aportaciones	0.00	0.00
Convenios	0.00	0.00
<b>Intereses Comisiones Y Ot Gastos De La D</b>		
Intereses De La Deuda Publica	0.00	0.00
Comisiones De La Deuda Publica	0.00	0.00
Gastos De La Deuda Publica	0.00	0.00
Costo Por Coberturas	0.00	0.00
Apoyos Financieros	0.00	0.00
<b>Otros Gastos Y Perdidas Extraordinarias</b>		
Estimaciones Depreciac Deterioros Obsole	42,326,498.93	68,145,802.73
Provisiones	0.00	0.00
Disminucion De Inventarios	0.00	0.00
Aumento Por Insuf De Estimaciones X Perd	0.00	0.00
Aumento Por Insuf De Provisiones	0.00	0.00
Otros Gastos	0.00	0.00
<b>Inversion Publica</b>		
Inversion Publica No Capitalizable	0.00	0.00
<b>Total de Egresos y Otras Pérdidas</b>	<b>1,358,365,782.26</b>	<b>1,212,204,786.71</b>
<b>Ahorro / Desahorro Neto del Ejercicio</b>	<b>584,058,919.61</b>	<b>125,232,419.26</b>

Bajo protesta de decir verdad declaramos que los Estados Financieros y sus Notas, son razonablemente correctos y son responsabilidad de los Servicios de Salud de San Luis Potosí.

  
 C.P. J. DOLORES LOREDO CASTILLO  
 JEFE DEL DEPTO DE CONTABILIDAD

  
 LAE. PATRICIA GOMEZ ESPARZA  
 SUBDIRECTORA ADMINISTRATIVA

  
 ING. SALVADOR JAVIER CERDA RAMOS  
 DIRECTOR DE ADMINISTRACIÓN

  
 DRA. MONICA LILIANA RANGEL MARTINEZ  
 DIRECTORA GENERAL