

SERVICIOS DE SALUD DE SAN LUIS POTOSÍ  
 ESTADO ANALÍTICO DEL EJERCICIO DEL PRESUPUESTO DE EGRESOS  
 CLASIFICACIÓN POR OBJETO DEL GASTO (CAPÍTULO Y CONCEPTO)  
 DEL 1o. DE ENERO AL 30 DE JUNIO DEL 2020

Concepto ( c )	Egresos					SubEjercicio (e)
	Aprobado (d)	Ampliaciones / Reducciones	Modificado	Devengado	Pagado	
<b>SERVICIOS PERSONALES</b>	<b>2,883,764,702.32</b>	<b>-62,068,668.94</b>	<b>2,821,696,033.38</b>	<b>1,171,622,941.61</b>	<b>1,170,446,386.27</b>	<b>1,650,073,091.77</b>
1100 REMUNERACIONES AL PERSONAL DE CARACTER PERMANENTE	1,388,026,799.24	368,225,823.31	1,756,252,622.55	422,732,084.75	422,732,084.74	1,333,520,537.80
1200 REMUNERACIONES AL PERSONAL DE CARACTER TRANSITORIO	237,449,439.44	-48,001,685.21	189,447,754.23	102,266,526.26	102,266,526.26	87,181,227.97
1300 REMUNERACIONES ADICIONALES Y ESPECIALES	372,846,588.10	-68,051,144.28	304,795,443.82	220,700,295.06	220,700,295.04	84,095,148.76
1400 SEGURIDAD SOCIAL	140,251,757.22	-9,612,530.57	130,639,226.65	93,622,632.40	93,622,527.11	37,016,594.25
1500 OTRAS PRESTACIONES SOCIALES Y ECONOMICAS	698,847,588.59	-268,288,776.32	430,558,812.27	329,366,919.12	328,190,469.10	101,191,893.15
1600 PREVISIONES	0.00	0.00	0.00	0.00	0.00	0.00
1700 PAGO DE ESTIMULOS A SERVIDORES PUBLICOS	46,342,529.73	-36,340,355.87	10,002,173.86	2,934,484.02	2,934,484.02	7,067,689.84
<b>MATERIALES Y SUMINISTROS</b>	<b>856,267,092.55</b>	<b>359,495,519.66</b>	<b>1,215,762,612.21</b>	<b>431,790,053.38</b>	<b>368,166,679.34</b>	<b>783,972,558.83</b>
2100 MATERIALES DE ADMINISTRACION, EMISION DE DOCUMENTOS Y ARTICULOS OFICIALES	25,540,470.28	14,583,756.10	40,124,226.38	21,058,167.79	19,303,564.70	19,066,058.59
2200 ALIMENTOS Y UTENSILIOS	27,399,191.25	4,204,366.57	31,603,557.82	11,380,182.78	10,638,993.51	20,223,375.04
2300 MATERIAS PRIMAS Y MATERIALES DE PRODUCCION Y COMERCIALIZACION	1,500.00	15,592.26	17,092.26	9,598.46	9,598.46	7,493.80
2400 MATERIALES Y ARTICULOS DE CONSTRUCCION Y DE REPARACION	8,872,125.99	-661,667.02	8,210,458.97	1,143,232.20	1,061,229.17	7,067,226.77
2500 PRODUCTOS QUIMICOS, FARMACEUTICOS Y DE LABORATORIO	734,705,068.49	303,849,263.95	1,038,554,332.44	355,441,978.07	302,035,212.35	683,112,354.37
2600 COMBUSTIBLES, LUBRICANTES Y ADITIVOS	35,976,077.03	1,319,930.18	37,296,007.21	11,127,035.18	9,651,203.45	26,168,972.03
2700 VESTUARIO, BLANCOS, PRENDAS DE PROTECCION Y ARTICULOS DEPORTIVOS	12,102,792.98	29,163,993.83	41,266,786.81	24,768,945.89	18,799,012.89	16,497,840.92
2800 MATERIALES Y SUMINISTROS PARA SEGURIDAD	0.00	440.80	440.80	440.80	440.80	0.00
2900 HERRAMIENTAS, REFACCIONES Y ACCESORIOS MENORES	11,669,866.53	7,019,842.99	18,689,709.52	6,860,472.21	6,667,424.01	11,829,237.31
<b>SERVICIOS GENERALES</b>	<b>491,069,187.79</b>	<b>92,484,803.00</b>	<b>583,553,990.79</b>	<b>151,534,421.55</b>	<b>135,101,275.19</b>	<b>432,019,569.24</b>
3100 SERVICIOS BASICOS	119,063,264.49	-3,477,366.33	115,585,898.16	32,894,508.25	32,178,451.15	82,691,389.91
3200 SERVICIOS DE ARRENDAMIENTO	32,726,216.33	952,499.12	33,678,715.45	3,696,677.05	2,499,327.38	29,982,038.40
3300 SERVICIOS PROFESIONALES, CIENTIFICOS, TECNICOS Y OTROS SERVICIOS	145,158,945.95	104,416,405.67	249,575,351.62	77,120,235.31	67,228,556.55	172,455,116.31
3400 SERVICIOS FINANCIEROS, BANCARIOS Y COMERCIALES	11,592,531.98	-167,855.48	11,424,676.50	9,371,088.78	9,312,132.13	2,053,587.72
3500 SERVICIOS DE INSTALACION, REPARACION, MANTENIMIENTO Y CONSERVACION	127,467,743.82	1,741,226.76	129,208,970.58	21,101,006.34	18,209,905.77	108,107,964.24
3600 SERVICIOS DE COMUNICACION SOCIAL Y PUBLICIDAD	2,700,000.00	2,814,468.81	5,514,468.81	3,168,120.05	1,650,120.04	2,346,348.76
3700 SERVICIOS DE TRASLADO Y VIATICOS	34,139,419.90	-13,000,295.42	21,139,124.48	2,279,581.01	2,200,013.49	18,859,543.47
3800 SERVICIOS OFICIALES	4,609,906.72	20,958.30	4,630,865.02	344,770.36	269,834.28	4,286,094.66
3900 OTROS SERVICIOS GENERALES	13,611,158.60	-815,238.43	12,795,920.17	1,558,434.40	1,552,934.40	11,237,485.77
<b>TRANSFERENCIAS, ASIG, SUBSIDIOS Y OTR</b>	<b>5,711,450.00</b>	<b>7,123,832.35</b>	<b>12,835,282.35</b>	<b>1,997,666.27</b>	<b>1,997,666.27</b>	<b>10,837,616.08</b>


**SERVICIOS DE SALUD DE SAN LUIS POTOSÍ**  
**ESTADO ANALÍTICO DEL EJERCICIO DEL PRESUPUESTO DE EGRESOS**  
**CLASIFICACIÓN POR OBJETO DEL GASTO (CAPÍTULO Y CONCEPTO)**  
**DEL 1o. DE ENERO AL 30 DE JUNIO DEL 2020**


Concepto ( c )		Egresos					SubEjercicio (e)
		Aprobado (d)	Ampliaciones / Reducciones	Modificado	Devengado	Pagado	
4100	TRANSFERENCIAS INTERNAS Y ASIGNACIONES AL SECTOR PUBLICO	0.00	900,000.00	900,000.00	0.00	0.00	900,000.00
4200	TRANSFERENCIAS AL RESTO DEL SECTOR PUBLICO	0.00	0.00	0.00	0.00	0.00	0.00
4300	SUBSIDIOS Y SUBVENCIONES	4,011,450.00	1,661,692.50	5,673,142.50	1,808,313.26	1,808,313.26	3,864,829.24
4400	AYUDAS SOCIALES	1,700,000.00	4,562,139.85	6,262,139.85	189,353.01	189,353.01	6,072,786.84
4500	PENSIONES Y JUBILACIONES	0.00	0.00	0.00	0.00	0.00	0.00
4600	TRANSFERENCIAS A FIDEICOMISOS, MANDATOS Y OTROS ANALOGOS	0.00	0.00	0.00	0.00	0.00	0.00
4700	TRANSFERENCIAS A LA SEGURIDAD SOCIAL	0.00	0.00	0.00	0.00	0.00	0.00
4800	DONATIVOS	0.00	0.00	0.00	0.00	0.00	0.00
4900	TRANSFERENCIAS AL EXTERIOR	0.00	0.00	0.00	0.00	0.00	0.00
<b>BIENES MUEBLES, INMUEBLES E INTANGIBLES</b>		<b>28,495,702.00</b>	<b>35,333,143.81</b>	<b>63,828,845.81</b>	<b>30,870,396.02</b>	<b>28,507,856.84</b>	<b>32,958,449.79</b>
5100	MOBILIARIO Y EQUIPO DE ADMINISTRACION	6,240,326.00	1,222,830.07	7,463,156.07	415,384.40	313,362.40	7,047,771.67
5200	MOBILIARIO Y EQUIPO EDUCACIONAL Y RECREATIVO	0.00	344,118.88	344,118.88	330,118.88	174,743.84	14,000.00
5300	EQUIPO E INSTRUMENTAL MEDICO Y DE LABORATORIO	22,255,376.00	32,253,810.01	54,509,186.01	29,163,285.14	27,252,953.00	25,345,900.87
5400	VEHICULOS Y EQUIPO DE TRANSPORTE	0.00	400,200.00	400,200.00	0.00	0.00	400,200.00
5500	EQUIPO DE DEFENSA Y SEGURIDAD	0.00	0.00	0.00	0.00	0.00	0.00
5600	MAQUINARIA, OTROS EQUIPOS Y HERRAMIENTAS	0.00	1,105,184.85	1,105,184.85	961,607.60	766,797.60	143,577.25
5700	ACTIVOS BIOLÓGICOS	0.00	0.00	0.00	0.00	0.00	0.00
5800	BIENES INMUEBLES	0.00	0.00	0.00	0.00	0.00	0.00
5900	ACTIVOS INTANGIBLES	0.00	7,000.00	7,000.00	0.00	0.00	7,000.00
<b>INVERSIÓN PÚBLICA</b>		<b>0.00</b>	<b>197,718,862.28</b>	<b>197,718,862.28</b>	<b>115,695,932.84</b>	<b>108,830,923.32</b>	<b>82,022,929.44</b>
6100	OBRA PUBLICA EN BIENES DE DOMINIO PUBLICO	0.00	0.00	0.00	0.00	0.00	0.00
6200	OBRA PUBLICA EN BIENES PROPIOS	0.00	197,718,862.28	197,718,862.28	115,695,932.84	108,830,923.32	82,022,929.44
6300	PROYECTOS PRODUCTIVOS Y ACCIONES DE FOMENTO	0.00	0.00	0.00	0.00	0.00	0.00
<b>INVERSIONES FINANCIERAS Y OTRAS PROV</b>		<b>0.00</b>	<b>144,667,765.33</b>	<b>144,667,765.33</b>	<b>0.00</b>	<b>0.00</b>	<b>144,667,765.33</b>
7100	INVERSIONES PARA EL FOMENTO DE ACTIVIDADES PRODUCTIVAS	0.00	0.00	0.00	0.00	0.00	0.00
7200	ACCIONES Y PARTICIPACIONES DE CAPITAL	0.00	0.00	0.00	0.00	0.00	0.00
7300	COMPRA DE TITULOS Y VALORES	0.00	0.00	0.00	0.00	0.00	0.00
7400	CONCESION DE PRESTAMOS	0.00	0.00	0.00	0.00	0.00	0.00
7500	INVERSIONES EN FIDEICOMISOS, MANDATOS Y OTROS ANALOGOS	0.00	0.00	0.00	0.00	0.00	0.00


**SERVICIOS DE SALUD DE SAN LUIS POTOSÍ**  
**ESTADO ANALÍTICO DEL EJERCICIO DEL PRESUPUESTO DE EGRESOS**  
**CLASIFICACIÓN POR OBJETO DEL GASTO (CAPÍTULO Y CONCEPTO)**  
**DEL 1o. DE ENERO AL 30 DE JUNIO DEL 2020**


Concepto ( c )		Egresos				SubEjercicio (e)	
		Aprobado (d)	Ampliaciones / Reducciones	Modificado	Devengado		Pagado
7600	OTRAS INVERSIONES FINANCIERAS	0.00	0.00	0.00	0.00	0.00	0.00
7900	PROVISIONES PARA CONTINGENCIAS Y OTRAS EROGACIONES ESPECIALES	0.00	144,667,765.33	144,667,765.33	0.00	0.00	144,667,765.33
<b>PARTICIPACIONES Y APORTACIONES</b>		<b>0.00</b>	<b>0.00</b>	<b>0.00</b>	<b>0.00</b>	<b>0.00</b>	<b>0.00</b>
8100	PARTICIPACIONES	0.00	0.00	0.00	0.00	0.00	0.00
8300	APORTACIONES	0.00	0.00	0.00	0.00	0.00	0.00
8500	CONVENIOS	0.00	0.00	0.00	0.00	0.00	0.00
<b>DEUDA PÚBLICA</b>		<b>0.00</b>	<b>717,955,531.69</b>	<b>717,955,531.69</b>	<b>609,516,743.78</b>	<b>609,516,743.78</b>	<b>108,438,787.91</b>
9100	AMORTIZACION DE LA DEUDA PUBLICA	0.00	0.00	0.00	0.00	0.00	0.00
9200	INTERESES DE LA DEUDA PUBLICA	0.00	0.00	0.00	0.00	0.00	0.00
9300	COMISIONES DE LA DEUDA PUBLICA	0.00	0.00	0.00	0.00	0.00	0.00
9400	GASTOS DE LA DEUDA PUBLICA	0.00	0.00	0.00	0.00	0.00	0.00
9500	COSTO POR COBERTURAS	0.00	0.00	0.00	0.00	0.00	0.00
9600	APOYOS FINANCIEROS	0.00	0.00	0.00	0.00	0.00	0.00
9900	ADEUDOS DE EJERCICIOS FISCALES ANTERIORES (ADEFAS)	0.00	717,955,531.69	717,955,531.69	609,516,743.78	609,516,743.78	108,438,787.91
<b>Total de Egresos</b>		<b>4,265,308,134.66</b>	<b>1,492,710,789.18</b>	<b>5,758,018,923.84</b>	<b>2,513,028,155.45</b>	<b>2,422,567,531.01</b>	<b>3,244,990,768.39</b>


Bajo protesta de decir verdad declaramos que los Estados Financieros y sus Notas, son razonablemente correctos y son responsabilidad de los Servicios de Salud de San Luis Potosí.


  
 LAG. EMILIO LIÑAN GONZÁLEZ  
 JEFE DEL DEPTO. DE RECURSOS FINANCIEROS


  
 L.A.E. PATRICIA GÓMEZ ESPARZA  
 SUBDIRECTORA ADMINISTRATIVA

  
 ING. SALVADOR JAVIER CERDA RAMOS  
 DIRECTOR DE ADMINISTRACIÓN

  
 C.P. MIGUEL ANGEL VILLARREAL PAÑOLA  
 JEFE DEL DEPTO. DE CONTROL PRESUPUESTAL

  
 LIC. ALFONSO GONZÁLEZ CORONADO  
 SUBDIRECTOR DE PROGRAMACIÓN Y SEGUIMIENTO

  
 DRA. MARÍA DE LOURDES SALDÍVAR OLAGUE  
 DIRECTORA DE PLANEACIÓN, EVALUACIÓN Y PROYECTOS ESPECIALES

  
 DRA. MÓNICA LILIANA RANGEL MARTÍNEZ  
 DIRECTORA GENERAL