

SERVICIOS DE SALUD DE SAN LUIS POTOSÍ  
ESTADO ANALÍTICO DE INGRESOS DETALLADO - LDF  
DEL 1o. DE ENERO AL 30 DE JUNIO DEL 2020

CONCEPTO ( c )	Ingresos					Diferencia ( e )
	Estimado ( d )	Ampliaciones / Reducciones	Modificado	Devengado	Pagado	
<b>Ingresos de Libre Disposición</b>	0.00	0.00	0.00	0.00	0.00	0.00
A. Impuestos	0.00	0.00	0.00	0.00	0.00	0.00
B. Cuotas y Aportaciones de Seguridad Social	0.00	0.00	0.00	0.00	0.00	0.00
C. Contribuciones de Mejoras	0.00	0.00	0.00	0.00	0.00	0.00
D. Derechos	0.00	0.00	0.00	0.00	0.00	0.00
E. Productos	0.00	0.00	0.00	0.00	0.00	0.00
F. Aprovechamientos	0.00	0.00	0.00	0.00	0.00	0.00
G. Ingresos por Ventas de Bienes y Servicios	0.00	0.00	0.00	0.00	0.00	0.00
H. Participaciones	0.00	0.00	0.00	0.00	0.00	0.00
h1) Fondo General de Participaciones	0.00	0.00	0.00	0.00	0.00	0.00
h2) Fondo de Fomento Municipal	0.00	0.00	0.00	0.00	0.00	0.00
h3) Fondo de Fiscalización y Recaudación	0.00	0.00	0.00	0.00	0.00	0.00
h4) Fondo de Compensación	0.00	0.00	0.00	0.00	0.00	0.00
h5) Fondo de Extracción de Hidrocarburos	0.00	0.00	0.00	0.00	0.00	0.00
h5) Fondo de Extracción de Hidrocarburos	0.00	0.00	0.00	0.00	0.00	0.00
h7) 0.136% de la Recaudación Federal Participable	0.00	0.00	0.00	0.00	0.00	0.00
h8) 3.17% Sobre Extracción de Petróleo	0.00	0.00	0.00	0.00	0.00	0.00
h9) Gasolinas y Diésel	0.00	0.00	0.00	0.00	0.00	0.00
h10) Fondo del Impuesto Sobre la Renta	0.00	0.00	0.00	0.00	0.00	0.00
h11) Fondo de Estabilización de los Ingresos de las	0.00	0.00	0.00	0.00	0.00	0.00
Entidades Federativas						
I. Incentivos Derivados de la Colaboración Fiscal	0.00	0.00	0.00	0.00	0.00	0.00
i1) Tenencia o Uso de Vehículos	0.00	0.00	0.00	0.00	0.00	0.00
i2) Fondo de Compensación ISAN	0.00	0.00	0.00	0.00	0.00	0.00
i3) Impuesto Sobre Automóviles Nuevos	0.00	0.00	0.00	0.00	0.00	0.00
i4) Fondo Compensación de Repecos-Intermedios	0.00	0.00	0.00	0.00	0.00	0.00
i5) Otros Incentivos Económicos	0.00	0.00	0.00	0.00	0.00	0.00
J. Transferencias	23,476,094.00	190,996,912.10	214,473,006.10	19,094,463.41	19,094,463.41	-4,381,630.59
K. Convenios	0.00	369,113,328.96	369,113,328.96	293,709,793.92	293,709,793.92	293,709,793.92
k1) Otros Convenios y Subsidios	0.00	369,113,328.96	369,113,328.96	293,709,793.92	293,709,793.92	293,709,793.92
L. Otros Ingresos de Libre Disposición	0.00	67,666,624.03	67,666,624.03	35,951,850.66	35,951,850.66	35,951,850.66
l1) Participaciones en Ingresos Locales	0.00	0.00	0.00	0.00	0.00	0.00
l2) Otros Ingresos de Libre Disposición	0.00	67,666,624.03	67,666,624.03	35,951,850.66	35,951,850.66	35,951,850.66
<b>I. Total de Ingresos de Libre Disposición</b>	<b>23,476,094.00</b>	<b>627,776,865.09</b>	<b>651,252,959.09</b>	<b>348,756,107.99</b>	<b>348,756,107.99</b>	<b>325,280,013.99</b>

9


SERVICIOS DE SALUD DE SAN LUIS POTOSÍ  
ESTADO ANALÍTICO DE INGRESOS DETALLADO - LDF  
DEL 1o. DE ENERO AL 30 DE JUNIO DEL 2020

CONCEPTO ( c )	Ingresos					Diferencia ( e )
	Estimado ( d )	Ampliaciones / Reducciones	Modificado	Devengado	Pagado	
<b>Ingresos Excedentes de Ingresos de Libre Disp.</b>	0.00	0.00	0.00	0.00	0.00	0.00
<b>Transferencias Federales Etiquetadas</b>	0.00	0.00	0.00	0.00	0.00	0.00
<b>A. Aportaciones</b>	2,073,539,661.00	43,917,674.58	2,117,457,335.58	1,001,015,104.16	1,001,015,104.16	-1,072,524,556.84
a1) Fondo de Aportaciones para la Nómina Educativa y Gasto Operativo	0.00	0.00	0.00	0.00	0.00	0.00
a2) Fondo de Aportaciones para los Servicios Salud	2,073,539,661.00	43,917,674.58	2,117,457,335.58	1,001,015,104.16	1,001,015,104.16	-1,072,524,556.84
a3) Fondo de Aportaciones para la Infr. Social	0.00	0.00	0.00	0.00	0.00	0.00
a4) Fondo de Aportaciones para el Fortalecimiento de los Municipios y de las Demarcaciones Territoriales del Distrito Federal	0.00	0.00	0.00	0.00	0.00	0.00
a5) Fondo de Aportaciones Múltiples	0.00	0.00	0.00	0.00	0.00	0.00
a6) Fondo de Aportaciones para la Educación Tecnológica y de Adultos	0.00	0.00	0.00	0.00	0.00	0.00
a7) Fondo de Aportaciones para la Seguridad Pública de Estados y del Distrito Federal	0.00	0.00	0.00	0.00	0.00	0.00
a8) Fondo de Aportaciones para el Fortalecimiento de las Entidades Federativas	0.00	0.00	0.00	0.00	0.00	0.00
<b>B. Convenios</b>	2,168,292,379.66	90,721,685.82	2,259,014,065.48	840,680,005.33	840,680,005.33	-1,327,612,374.33
b1) Convenios de Protección Social en Salud	0.00	158,149,828.89	158,149,828.89	65,322,363.90	65,322,363.90	65,322,363.90
b2) Convenios de Descentralización	0.00	0.00	0.00	0.00	0.00	0.00
b3) Convenios de Reasignación	0.00	0.00	0.00	0.00	0.00	0.00
b4) Otros Convenios y Subsidios	2,168,292,379.66	-67,428,143.07	2,100,864,236.59	775,357,641.43	775,357,641.43	-1,392,934,738.23
<b>C. Fondos Distintos de Aportaciones</b>	0.00	0.00	0.00	0.00	0.00	0.00
c1) Fondo para Entidades Federativas y Municipios Productores de Hidrocarburos	0.00	0.00	0.00	0.00	0.00	0.00
c2) Fondo Minero	0.00	0.00	0.00	0.00	0.00	0.00
<b>D. Transferencias, Subsidios y Subvenciones, y Pensiones y Jubilaciones</b>	0.00	0.00	0.00	0.00	0.00	0.00
<b>E. Otras Transferencias Federales Etiquetadas</b>	0.00	0.00	0.00	0.00	0.00	0.00
<b>II. Total de Transferencias Federales Etiquetadas</b>	<b>4,241,832,040.66</b>	<b>134,639,360.40</b>	<b>4,376,471,401.06</b>	<b>1,841,695,109.49</b>	<b>1,841,695,109.49</b>	<b>-2,400,136,931.17</b>
<b>III. Ingresos Derivados de Financiamientos</b>	0.00	0.00	0.00	0.00	0.00	0.00
A. Ingresos Derivados de Financiamientos	0.00	0.00	0.00	0.00	0.00	0.00
<b>IV. Total de Ingresos</b>	<b>4,265,308,134.66</b>	<b>762,416,225.49</b>	<b>5,027,724,360.15</b>	<b>2,190,451,217.48</b>	<b>2,190,451,217.48</b>	<b>-2,074,856,917.18</b>


**SERVICIOS DE SALUD DE SAN LUIS POTOSÍ**  
**ESTADO ANALÍTICO DE INGRESOS DETALLADO - LDF**  
**DEL 1o. DE ENERO AL 30 DE JUNIO DEL 2020**


CONCEPTO ( c )	Ingresos					Diferencia ( e )
	Estimado (d)	Ampliaciones / Reducciones	Modificado	Devengado	Pagado	
<b>Datos Informativos</b>	0.00	0.00	0.00	0.00	0.00	0.00
1. Ingresos Derivados de Financiamientos con Fuente de Pago de Ingresos de Libre Disposición	0.00	0.00	0.00	0.00	0.00	0.00
2. Ingresos Derivados de Financiamientos con Fuente de Pago de Transferencias Federales Etiquetadas	0.00	0.00	0.00	0.00	0.00	0.00
<b>3. Ingresos Derivados de Financiamientos</b>	0.00	0.00	0.00	0.00	0.00	0.00


Bajo protesta de decir verdad declaramos que los Estados Financieros y sus Notas, son razonablemente correctos y son responsabilidad de los Servicios de Salud de San Luis Potosí.

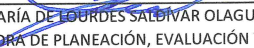
  
 LAG. EMILIO LIÑAN GONZÁLEZ  
 JEFE DEL DEPTO. DE RECURSOS FINANCIEROS


  
 L.A.E. PATRICIA GÓMEZ ESPARZA  
 SUBDIRECTORA ADMINISTRATIVA

  
 ING. SALVADOR JAVIER CERDA RAMOS  
 DIRECTOR DE ADMINISTRACIÓN

  
 C.P. MIGUEL ÁNGEL VILLARREAL PAÑOLA  
 JEFE DEL DEPTO. DE CONTROL PRESUPUESTAL

  
 LIC. ALFONSO GONZALEZ CORONADO  
 SUBDIRECTOR DE PROGRAMACIÓN Y SEGUIMIENTO

  
 DRA. MARÍA DE LOURDES SALDIVAR OLAGUE  
 DIRECTORA DE PLANEACIÓN, EVALUACIÓN Y  
 PROYECTOS ESPECIALES

  
 DRA. MÓNICA LILIANA RANGEL MARTÍNEZ  
 DIRECTORA GENERAL