

SERVICIOS DE SALUD DE SAN LUIS POTOSÍ
BALANCE PRESUPUESTARIO - LDF
DEL 1o. DE ENERO AL 30 DE JUNIO DEL 2020

| CONCEPTO (c) | Estimado (d) | Devengado | Recaudado / Pagado |
|--|-------------------------|-------------------------|-------------------------|
| A. Ingresos Totales | 4,960,296,217.08 | 2,952,130,559.02 | 2,952,130,559.02 |
| A1. Ingresos de Libre Disposición | 2,752,117,195.68 | 1,110,435,449.53 | 1,110,435,449.53 |
| A2. Transferencias Federales Etiquetadas | 2,208,179,021.40 | 1,841,695,109.49 | 1,841,695,109.49 |
| A3. Financiamiento Neto | - | - | - |
| B. Egresos Presupuestarios | 4,265,308,134.66 | 2,513,028,155.45 | 2,422,567,531.01 |
| B1. Gasto No Etiquetado (Sin Incluir Amortización de la Deuda Pública) | - | 492,195,940.05 | 474,276,401.40 |
| B2. Gasto Etiquetado (Sin Incluir Amortización de la Deuda Pública) | 4,265,308,134.66 | 2,020,832,215.40 | 1,948,291,129.61 |
| C. Remanentes del Ejercicio Anterior | - | - | - |
| C1. Remanentes de Ingresos de Libre Disposición aplicados en el periodo | - | - | - |
| C2. Remanentes de Transferencias Federales Etiquetadas Aplicados en el periodo | - | - | - |
| I. Balance Presupuestario | 694,988,082.42 | 439,102,403.57 | 529,563,028.01 |
| II. Balance Presupuestario sin Financiamiento Neto | 694,988,082.42 | 439,102,403.57 | 529,563,028.01 |
| III. Balance Presupuestario sin Financiamiento Neto y sin Remanentes del Ejercicio Anterior | 694,988,082.42 | 439,102,403.57 | 529,563,028.01 |
| E. Intereses, Comisiones y Gastos de la Deuda | - | - | - |
| E1. Intereses, Comisiones y Gastos de la Deuda con Gasto No Etiquetado | - | - | - |
| E2. Intereses, Comisiones y Gastos de la Deuda con Gasto Etiquetado | - | - | - |
| IV. Balance Primario | 626,728,661.71 | 755,535,104.48 | 781,733,468.62 |
| F. Financiamiento | - | - | - |
| F1. Financiamiento con Fuente de Pago de Ingresos de Libre Disposición | - | - | - |
| F2. Financiamiento con Fuente de Pago de Transferencias Federales Etiquetadas | - | - | - |


SERVICIOS DE SALUD DE SAN LUIS POTOSÍ
BALANCE PRESUPUESTARIO - LDF
DEL 1o. DE ENERO AL 30 DE JUNIO DEL 2020

| CONCEPTO (c) | Estimado (d) | Devengado | Recaudado / Pagado |
|---|------------------|------------------|--------------------|
| G. Amortización de la Deuda | - | - | - |
| G1. Amortización de la Deuda Pública con Gasto No Etiquetado | - | - | - |
| G2. Amortización de la Deuda Pública con Gasto Etiquetado | - | - | - |
| A3. Financiamiento Neto | - | - | - |
| A1. Ingresos de Libre Disposición | 2,752,117,195.68 | 1,110,435,449.53 | 1,110,435,449.53 |
| A3.1 Financiamiento Neto con Fuente de Pago de Ingresos de Libre Disposición | - | - | - |
| F1. Financiamiento con Fuente de Pago de Ingresos de Libre Disposición | - | - | - |
| G1. Amortización de la Deuda Pública con Gasto No Etiquetado | - | - | - |
| B1. Gasto No Etiquetado (Sin Incluir Amortizacion de la Deuda Pública) | - | 492,195,940.05 | 474,276,401.40 |
| C1. Remanentes de Ingresos de Libre Disposición aplicados en el periodo | - | - | - |
| V. Balance Presupuestario de Recursos Disponibles | 2,752,117,195.68 | 618,239,509.48 | 636,159,048.13 |
| VI. Balance Presupuestario de Recursos Disponibles sin Financiamiento Neto | 2,752,117,195.68 | 618,239,509.48 | 636,159,048.13 |
| A2. Transferencias Federales Etiquetadas | 2,208,179,021.40 | 1,841,695,109.49 | 1,841,695,109.49 |
| A3.2 Financiamiento Neto con Fuente de Pago de Transferencias Federales Etiquetadas | - | - | - |
| F2. Financiamiento con Fuente de Pago de Transferencias Federales Etiquetadas | - | - | - |
| G2. Amortización de la Deuda Pública con Gasto No Etiquetado | - | - | - |
| B2. Gasto Etiquetado (Sin Incluir Amortizacion de la Deuda Pública) | 4,265,308,134.66 | 2,020,832,215.40 | 1,948,291,129.61 |
| C2. Remanentes de Transferencias Federales Etiquetadas aplicados en el periodo | - | - | - |


SERVICIOS DE SALUD DE SAN LUIS POTOSÍ
BALANCE PRESUPUESTARIO - LDF
DEL 1o. DE ENERO AL 30 DE JUNIO DEL 2020

| CONCEPTO (c) | Estimado (d) | Devengado | Recaudado / Pagado |
|---|--------------------|------------------|--------------------|
| VI. Balance Presupuestario de Recursos Etiquetados | - 2,057,129,113.26 | - 179,137,105.91 | - 106,596,020.12 |
| VI. Balance Presupuestario de Recursos Etiquetados sin Financiamiento Neto | - 2,057,129,113.26 | - 179,137,105.91 | - 106,596,020.12 |

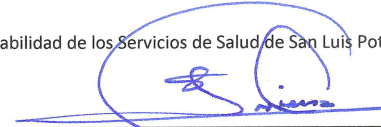
Bajo protesta de decir verdad declaramos que los Estados Financieros y sus Notas, son razonablemente correctos y son responsabilidad de los Servicios de Salud de San Luis Potosí.




LAG. EMILIO LIÑAN GONZÁLEZ
JEFE DEL DEPTO. DE RECURSOS FINANCIEROS



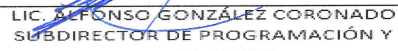
L.A.E. PATRICIA GÓMEZ ESPARZA
SUBDIRECTORA ADMINISTRATIVA




ING. SALVADOR JAVIER CERDA RAMOS
DIRECTOR DE ADMINISTRACIÓN




C.P. MIGUEL ÁNGEL VILLARREAL PAÑOLA
JEFE DEL DEPTO. DE CONTROL PRESUPUESTAL



LIC. ALFONSO GONZÁLEZ CORONADO
SUBDIRECTOR DE PROGRAMACIÓN Y
SEGUIMIENTO



DRA. MARÍA DE LOURDES SALDÍVAR OLAGUE
DIRECTORA DE PLANEACIÓN, EVALUACIÓN Y
PROYECTOS ESPECIALES



DRA. MÓNICA LILIANA RANGEL MARTÍNEZ
DIRECTORA GENERAL