




SERVICIOS DE SALUD DE SAN LUIS POTOSÍ  
ESTADO DE FLUJOS DE EFECTIVO  
DEL 31 DE OCTUBRE DE 2019 AL 31 DE OCTUBRE DE 2020  
(en pesos)


	2020	2019
<b>Flujo de Efectivo de las Actividades de Operación</b>		
<b>Origen</b>		
Impuestos	0.00	0.00
Cuotas y Aportaciones de Seguridad Social	0.00	0.00
Contribuciones de mejoras	0.00	0.00
Derechos	0.00	0.00
Productos de Tipo Corriente	0.00	0.00
Aprovechamientos de Tipo Corriente	-594,188.35	2,539,657.20
Ingresos por Ventas de Bienes y Servicios	110,262,661.22	726,610,506.20
Ingresos no Comprendidos en las Fracciones de la Ley de Ingresos Causados en Ejercicios Fiscales Anteriores	0.00	0.00
Pendientes de Liquidación o Pago	0.00	0.00
Participaciones y Aportaciones	2,082,151,782.92	496,335,815.10
Transferencias, Asignaciones y Subsidios y Otras Ayudas	1,687,086,619.74	1,882,858,620.22
Otros Orígenes de Operación	5,438,599.02	7,320,219.83
<b>Aplicación</b>		
Servicios Personales	2,207,382,705.40	1,780,183,042.30
Materiales y Suministros	633,583,225.74	378,059,466.88
Servicios Generales	382,544,038.34	183,794,176.11
Transferencias Internas y Asignaciones al Sector Público	0.00	0.00
Transferencias al resto del Sector Público	0.00	0.00
Subsidios y Subvenciones	4,616,784.46	41,252,558.59
Ayudas Sociales	2,354,656.25	3,913,356.08
Pensiones y Jubilaciones	0.00	0.00
Transferencias a Fideicomisos, Mandatos y Contratos Análogos	0.00	0.00
Transferencias a la Seguridad Social	0.00	0.00
Donativos	0.00	0.00
Transferencias al Exterior	0.00	0.00
Participaciones	0.00	0.00
Aportaciones	0.00	0.00
Convenios	0.00	0.00
Otras Aplicaciones de Operación	111,055,537.88	42,813,670.34
<b>Flujos netos de Efectivo por Actividades de Operación</b>	<b>542,808,526.48</b>	<b>685,648,548.25</b>
<b>Flujos de Efectivo de las Actividades de Inversión</b>		
<b>Origen</b>		
Bienes Inmuebles, Infraestructura y Construcciones en Proceso	0.00	0.00
Bienes Muebles	0.00	0.00
Otros Orígenes de Inversión	1,181,603,902.30	2,166,084,930.71
<b>Aplicación</b>		
Bienes Inmuebles, Infraestructura y Construcciones en Proceso	378,925,833.08	610,805,589.48
Bienes Muebles	189,079,753.89	46,300,283.20
Otras Aplicaciones de Inversión	1,202,030,640.52	1,894,867,558.86
<b>Flujos Netos de Efectivo por Actividades de Inversión</b>	<b>-588,432,325.19</b>	<b>-385,888,500.83</b>
<b>Flujo de Efectivo de las Actividades de Financiamiento</b>		
<b>Origen</b>		
Endeudamiento Neto	0.00	0.00
Interno	0.00	0.00
Externo	0.00	0.00
Otros Orígenes de Financiamiento	0.00	0.00
<b>Aplicación</b>		
Servicios de la Deuda	0.00	0.00
Interno	0.00	0.00
Externo	0.00	0.00
Otras Aplicaciones de Financiamiento	0.00	0.00
<b>Flujo netos de Efectivo por Actividades de Financiamiento</b>	<b>0.00</b>	<b>0.00</b>
<b>Incremento/Disminución Neta en el Efectivo y Equivalentes al Efectivo</b>	<b>-45,623,798.71</b>	<b>299,760,047.42</b>
<b>Efectivo y Equivalentes al Efectivo al Inicio del Ejercicio</b>	<b>520,019,969.15</b>	<b>220,259,921.73</b>
<b>Efectivo y Equivalentes al Efectivo al Final del Ejercicio</b>	<b>474,396,170.44</b>	<b>520,019,969.15</b>

Bajo protesta de decir verdad declaramos que los Estados Financieros y sus Notas, son razonablemente correctos y son responsabilidad de los Servicios de Salud de San Luis Potosí.

  
C.P. J. DOLORÉS LOREDO CASTILLO  
JEFE DEL DEPTO. DE CONTABILIDAD

  
ING. SALVADOR JAVIER CERDA RAMOS  
DIRECTOR DE ADMINISTRACION

  
LAE. PATRICIA GÓMEZ ESPARZA  
SUBDIRECTORA ADMINISTRATIVA

  
DRA. MÓNICA LILIANA RANGEL MARTÍNEZ  
DIRECTORA GENERAL