

SERVICIOS DE SALUD DE SAN LUIS POTOSÍ
ESTADO ANALÍTICO DEL EJERCICIO DEL PRESUPUESTO DE EGRESOS
CLASIFICACIÓN POR OBJETO DEL GASTO (CAPÍTULO Y CONCEPTO)
DEL 1o. DE ENERO AL 30 DE NOVIEMBRE DEL 2020
(en pesos)

Concepto (c)	Egresos					SubEjercicio (e)
	Aprobado (d)	Ampliaciones / Reducciones	Modificado	Devengado	Pagado	
SERVICIOS PERSONALES	2,883,764,702.32	126,986,434.00	3,010,751,136.32	2,502,890,977.03	2,499,680,086.44	507,860,159.29
1100 REMUNERACIONES AL PERSONAL DE CARACTER PERMANENTE	1,388,026,799.24	-134,356,074.65	1,253,670,724.59	885,991,245.24	885,991,245.23	367,679,479.35
1200 REMUNERACIONES AL PERSONAL DE CARACTER TRANSITORIO	237,449,439.44	48,118,866.23	285,568,305.67	231,823,751.12	231,823,751.12	53,744,554.55
1300 REMUNERACIONES ADICIONALES Y ESPECIALES	372,846,588.10	145,772,525.92	518,619,114.02	498,360,020.47	498,360,020.45	20,259,093.55
1400 SEGURIDAD SOCIAL	140,251,757.22	47,509,112.79	187,760,870.01	182,971,107.57	180,938,867.03	4,789,762.44
1500 OTRAS PRESTACIONES SOCIALES Y ECONOMICAS	698,847,588.59	-3,082,812.49	695,764,776.10	636,099,506.98	634,920,856.96	59,665,269.12
1600 PREVISIONES	0.00	0.00	0.00	0.00	0.00	0.00
1700 PAGO DE ESTIMULOS A SERVIDORES PUBLICOS	46,342,529.73	23,024,816.20	69,367,345.93	67,645,345.65	67,645,345.65	1,722,000.28
MATERIALES Y SUMINISTROS	856,267,092.55	541,339,913.75	1,397,607,006.30	800,301,393.35	784,884,890.71	597,305,612.95
2100 MATERIALES DE ADMINISTRACION, EMISION DE DOCUMENTOS Y ARTICULOS OFIC	25,540,470.28	14,430,311.34	39,970,781.62	29,904,434.65	28,940,058.99	10,066,346.97
2200 ALIMENTOS Y UTENSILIOS	27,399,191.25	11,677,886.34	39,077,077.59	23,038,656.23	23,038,636.23	16,038,421.36
2300 MATERIAS PRIMAS Y MATERIALES DE PRODUCCION Y COMERCIALIZACION	1,500.00	15,332.29	16,832.29	16,832.29	16,832.29	0.00
2400 MATERIALES Y ARTICULOS DE CONSTRUCCION Y DE REPARACION	8,872,125.99	-2,063,924.77	6,808,201.22	4,812,094.16	4,782,816.64	1,996,107.06
2500 PRODUCTOS QUIMICOS, FARMACEUTICOS Y DE LABORATORIO	734,705,068.49	456,969,532.75	1,191,674,601.24	671,214,555.35	657,579,162.46	520,460,045.89
2600 COMBUSTIBLES, LUBRICANTES Y ADITIVOS	35,976,077.03	7,152,637.77	43,128,714.80	30,518,668.57	30,064,998.08	12,610,046.23
2700 VESTUARIO, BLANCOS, PRENDAS DE PROTECCION Y ARTICULOS DEPORTIVOS	12,102,792.98	40,688,545.08	52,791,338.06	28,142,057.99	28,044,630.40	24,649,280.07
2800 MATERIALES Y SUMINISTROS PARA SEGURIDAD	0.00	440.80	440.80	440.80	440.80	0.00
2900 HERRAMIENTAS, REFACCIONES Y ACCESORIOS MENORES	11,669,866.53	12,469,152.15	24,139,018.68	12,653,653.31	12,417,314.82	11,485,365.37
SERVICIOS GENERALES	491,069,187.79	98,863,577.20	589,932,764.99	379,960,808.41	368,750,255.05	209,971,956.58
3100 SERVICIOS BASICOS	119,063,264.49	-16,574,239.98	102,489,024.51	76,958,380.50	76,856,895.48	25,530,644.01
3200 SERVICIOS DE ARRENDAMIENTO	32,726,216.33	4,139,378.29	36,865,594.62	18,375,991.19	18,353,951.19	18,489,603.43
3300 SERVICIOS PROFESIONALES, CIENTIFICOS, TECNICOS Y OTROS SERVICIOS	145,158,945.95	104,326,568.03	249,485,513.98	154,655,084.07	148,126,854.07	94,830,429.91
3400 SERVICIOS FINANCIEROS, BANCARIOS Y COMERCIALES	11,592,531.98	-741,643.92	10,850,888.06	9,699,555.18	9,671,893.68	1,151,332.88
3500 SERVICIOS DE INSTALACION, REPARACION, MANTENIMIENTO Y CONSERVACION	127,467,743.82	22,836,997.02	150,304,740.84	103,237,760.54	100,306,874.11	47,066,980.30
3600 SERVICIOS DE COMUNICACION SOCIAL Y PUBLICIDAD	2,700,000.00	5,159,113.86	7,859,113.86	5,148,160.11	3,630,160.10	2,710,953.75
3700 SERVICIOS DE TRASLADO Y VIATICOS	34,139,419.90	-18,284,288.56	15,855,131.34	7,887,832.96	7,887,832.96	7,967,298.38
3800 SERVICIOS OFICIALES	4,609,906.72	171,412.13	4,781,318.85	902,028.83	819,778.43	3,879,290.02
3900 OTROS SERVICIOS GENERALES	13,611,158.60	-2,169,719.67	11,441,438.93	3,096,015.03	3,096,015.03	8,345,423.90
TRANSFERENCIAS, ASIG, SUBSIDIOS Y OTR	5,711,450.00	11,233,208.51	16,944,658.51	10,031,169.36	9,952,409.01	6,913,489.15

SERVICIOS DE SALUD DE SAN LUIS POTOSÍ
ESTADO ANALÍTICO DEL EJERCICIO DEL PRESUPUESTO DE EGRESOS
CLASIFICACIÓN POR OBJETO DEL GASTO (CAPÍTULO Y CONCEPTO)
DEL 1o. DE ENERO AL 30 DE NOVIEMBRE DEL 2020
 (en pesos)


Concepto (c)	Egresos					SubEjercicio (e)
	Aprobado (d)	Ampliaciones / Reducciones	Modificado	Devengado	Pagado	
4100 TRANSFERENCIAS INTERNAS Y ASIGNACIONES AL SECTOR PUBLICO	0.00	0.00	0.00	0.00	0.00	0.00
4200 TRANSFERENCIAS AL RESTO DEL SECTOR PUBLICO	0.00	0.00	0.00	0.00	0.00	0.00
4300 SUBSIDIOS Y SUBVENCIONES	4,011,450.00	2,758,035.49	6,769,485.49	5,203,201.12	5,133,538.20	1,566,284.37
4400 AYUDAS SOCIALES	1,700,000.00	8,475,173.02	10,175,173.02	4,827,968.24	4,818,870.81	5,347,204.78
4500 PENSIONES Y JUBILACIONES	0.00	0.00	0.00	0.00	0.00	0.00
4600 TRANSFERENCIAS A FIDEICOMISOS, MANDATOS Y OTROS ANALOGOS	0.00	0.00	0.00	0.00	0.00	0.00
4700 TRANSFERENCIAS A LA SEGURIDAD SOCIAL	0.00	0.00	0.00	0.00	0.00	0.00
4800 DONATIVOS	0.00	0.00	0.00	0.00	0.00	0.00
4900 TRANSFERENCIAS AL EXTERIOR	0.00	0.00	0.00	0.00	0.00	0.00
BIENES MUEBLES, INMUEBLES E INTANGIBLES	28,495,702.00	64,041,856.60	92,537,558.60	81,059,650.74	80,165,235.21	11,477,907.86
5100 MOBILIARIO Y EQUIPO DE ADMINISTRACION	6,240,326.00	2,800,004.41	9,040,330.41	3,881,659.01	3,631,160.38	5,158,671.40
5200 MOBILIARIO Y EQUIPO EDUCACIONAL Y RECREATIVO	0.00	595,184.88	595,184.88	441,993.92	334,113.92	153,190.96
5300 EQUIPO E INSTRUMENTAL MEDICO Y DE LABORATORIO	22,255,376.00	47,308,261.37	69,563,637.37	64,185,768.87	63,664,627.70	5,377,868.50
5400 VEHICULOS Y EQUIPO DE TRANSPORTE	0.00	400,200.00	400,200.00	0.00	0.00	400,200.00
5500 EQUIPO DE DEFENSA Y SEGURIDAD	0.00	0.00	0.00	0.00	0.00	0.00
5600 MAQUINARIA, OTROS EQUIPOS Y HERRAMIENTAS	0.00	12,934,511.94	12,934,511.94	12,550,228.94	12,535,333.21	384,283.00
5700 ACTIVOS BIOLÓGICOS	0.00	0.00	0.00	0.00	0.00	0.00
5800 BIENES INMUEBLES	0.00	0.00	0.00	0.00	0.00	0.00
5900 ACTIVOS INTANGIBLES	0.00	3,694.00	3,694.00	0.00	0.00	3,694.00
INVERSIÓN PÚBLICA	0.00	300,403,015.91	300,403,015.91	224,118,218.57	219,683,178.54	76,284,797.34
6100 OBRA PUBLICA EN BIENES DE DOMINIO PUBLICO	0.00	0.00	0.00	0.00	0.00	0.00
6200 OBRA PUBLICA EN BIENES PROPIOS	0.00	300,403,015.91	300,403,015.91	224,118,218.57	219,683,178.54	76,284,797.34
6300 PROYECTOS PRODUCTIVOS Y ACCIONES DE FOMENTO	0.00	0.00	0.00	0.00	0.00	0.00
INVERSIONES FINANCIERAS Y OTRAS PROV	0.00	152,658,510.00	152,658,510.00	0.00	0.00	152,658,510.00
7100 INVERSIONES PARA EL FOMENTO DE ACTIVIDADES PRODUCTIVAS	0.00	0.00	0.00	0.00	0.00	0.00
7200 ACCIONES Y PARTICIPACIONES DE CAPITAL	0.00	0.00	0.00	0.00	0.00	0.00
7300 COMPRA DE TITULOS Y VALORES	0.00	0.00	0.00	0.00	0.00	0.00
7400 CONCESION DE PRESTAMOS	0.00	0.00	0.00	0.00	0.00	0.00
7500 INVERSIONES EN FIDEICOMISOS, MANDATOS Y OTROS ANALOGOS	0.00	0.00	0.00	0.00	0.00	0.00

SERVICIOS DE SALUD DE SAN LUIS POTOSÍ
ESTADO ANALÍTICO DEL EJERCICIO DEL PRESUPUESTO DE EGRESOS
CLASIFICACIÓN POR OBJETO DEL GASTO (CAPÍTULO Y CONCEPTO)
DEL 1o. DE ENERO AL 30 DE NOVIEMBRE DEL 2020
 (en pesos)

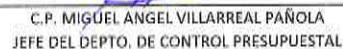
Concepto (c)	Egresos					SubEjercicio (e)
	Aprobado (d)	Ampliaciones / Reducciones	Modificado	Devengado	Pagado	
7600 OTRAS INVERSIONES FINANCIERAS	0.00	0.00	0.00	0.00	0.00	0.00
7900 PROVISIONES PARA CONTINGENCIAS Y OTRAS EROGACIONES ESPECIALES	0.00	152,658,510.00	152,658,510.00	0.00	0.00	152,658,510.00
PARTICIPACIONES Y APORTACIONES	0.00	0.00	0.00	0.00	0.00	0.00
8100 PARTICIPACIONES	0.00	0.00	0.00	0.00	0.00	0.00
8300 APORTACIONES	0.00	0.00	0.00	0.00	0.00	0.00
8500 CONVENIOS	0.00	0.00	0.00	0.00	0.00	0.00
DEUDA PÚBLICA	0.00	673,657,487.10	673,657,487.10	615,003,027.60	615,003,027.60	58,654,459.50
9100 AMORTIZACION DE LA DEUDA PUBLICA	0.00	0.00	0.00	0.00	0.00	0.00
9200 INTERESES DE LA DEUDA PUBLICA	0.00	0.00	0.00	0.00	0.00	0.00
9300 COMISIONES DE LA DEUDA PUBLICA	0.00	0.00	0.00	0.00	0.00	0.00
9400 GASTOS DE LA DEUDA PUBLICA	0.00	0.00	0.00	0.00	0.00	0.00
9500 COSTO POR COBERTURAS	0.00	0.00	0.00	0.00	0.00	0.00
9600 APOYOS FINANCIEROS	0.00	0.00	0.00	0.00	0.00	0.00
9900 ADEUDOS DE EJERCICIOS FISCALES ANTERIORES (ADEFAS)	0.00	673,657,487.10	673,657,487.10	615,003,027.60	615,003,027.60	58,654,459.50
Total de Egresos	4,265,308,134.66	1,969,184,003.07	6,234,492,137.73	4,613,365,245.06	4,578,119,082.56	1,621,126,892.67


Bajo protesta de decir verdad declaramos que los Estados Financieros y sus Notas, son razonablemente correctos y son responsabilidad de los Servicios de Salud de San Luis Potosí.


 LAG. EMILIO LIÑAN GONZÁLEZ
 JEFE DEL DEPTO. DE RECURSOS FINANCIEROS


 L.A.E. PATRICIA GÓMEZ ESPARZA
 SUBDIRECTORA ADMINISTRATIVA


 ING. SALVADOR JAVIER CERDA RAMOS
 DIRECTOR DE ADMINISTRACIÓN


 C.P. MIGUEL ANGEL VILLARREAL PAÑOLA
 JEFE DEL DEPTO. DE CONTROL PRESUPUESTAL


 LIC. ALFONSO GONZÁLEZ CORONADO
 SUBDIRECTOR DE PROGRAMACIÓN Y SEGUIMIENTO


 DRA. MARÍA DE LOURDES SALDIVAR OLAGUE
 DIRECTORA DE PLANEACIÓN, EVALUACIÓN Y PROYECTOS ESPECIALES


 DRA. MÓNICA LILIANA RANGEL MARTÍNEZ
 DIRECTORA GENERAL