

SERVICIOS DE SALUD DE SAN LUIS POTOSÍ
SUBDIRECCIÓN ADMINISTRATIVA
Estado Analítico del Ejercicio del Presupuesto de Egresos Detallado - LDF
Clasificación por Objeto del Gasto (Capítulo y Concepto)
DEL 1o. DE ENERO AL 31 DE DICIEMBRE DEL 2020
(en pesos)

Concepto (c)	Egresos					SubEjercicio (e)
	Aprobado (d)	Ampliaciones / Reducciones	Modificado	Devengado	Pagado	
Gasto No Etiquetado	23,476,094.00	390,443,408.93	413,919,502.93	334,789,687.91	234,557,666.33	79,129,815.02
SERVICIOS PERSONALES	23,476,094.00	48,909,526.13	72,385,620.13	71,186,073.29	50,721,361.38	1,199,546.84
REMUNERACIONES AL PERSONAL DE CARACTER PERMANENTE	23,476,094.00	-5,254,798.43	18,221,295.57	18,213,421.90	11,148,445.84	7,873.67
REMUNERACIONES AL PERSONAL DE CARACTER TRANSITORIO	0.00	0.00	0.00	0.00	0.00	0.00
REMUNERACIONES ADICIONALES Y ESPECIALES	0.00	5,746,833.93	5,746,833.93	5,741,254.48	5,741,254.48	5,579.45
SEGURIDAD SOCIAL	0.00	3,675,239.22	3,675,239.22	3,650,298.21	3,642,594.90	24,941.01
OTRAS PRESTACIONES SOCIALES Y ECONOMICAS	0.00	42,896,737.27	42,896,737.27	41,751,538.65	28,404,506.11	1,145,198.62
PREVISIONES	0.00	0.00	0.00	0.00	0.00	0.00
PAGO DE ESTIMULOS A SERVIDORES PUBLICOS	0.00	1,845,514.14	1,845,514.14	1,829,560.05	1,784,560.05	15,954.09
MATERIALES Y SUMINISTROS	0.00	90,268,782.51	90,268,782.51	81,733,180.75	54,719,416.54	8,535,601.76
MATERIALES DE ADMINISTRACION, EMISION DE DOCUMENTOS Y ART	0.00	2,123,708.44	2,123,708.44	2,090,520.83	2,050,230.55	33,187.61
ALIMENTOS Y UTENSILIOS	0.00	1,094,186.17	1,094,186.17	1,094,186.17	5,973.39	0.00
MATERIAS PRIMAS Y MATERIALES DE PRODUCCION Y COMERCIALIZA	0.00	0.00	0.00	0.00	0.00	0.00
MATERIALES Y ARTICULOS DE CONSTRUCCION Y DE REPARACION	0.00	568.40	568.40	568.40	568.40	0.00
PRODUCTOS QUIMICOS, FARMACEUTICOS Y DE LABORATORIO	0.00	86,458,899.22	86,458,899.22	78,270,376.48	52,616,789.37	8,188,522.74
COMBUSTIBLES, LUBRICANTES Y ADITIVOS	0.00	384,303.87	384,303.87	236,622.46	4,948.42	147,681.41
VESTUARIO, BLANCOS, PRENDAS DE PROTECCION Y ARTICULOS DEPO	0.00	36,749.61	36,749.61	36,749.61	36,749.61	0.00
MATERIALES Y SUMINISTROS PARA SEGURIDAD	0.00	0.00	0.00	0.00	0.00	0.00
HERRAMIENTAS, REFACCIONES Y ACCESORIOS MENORES	0.00	170,366.80	170,366.80	4,156.80	4,156.80	166,210.00
SERVICIOS GENERALES	0.00	40,248,432.51	40,248,432.51	34,725,757.92	26,616,551.56	5,522,674.59
SERVICIOS BASICOS	0.00	1,797,840.15	1,797,840.15	1,543,589.06	1,097,077.06	254,251.09
SERVICIOS DE ARRENDAMIENTO	0.00	38,520.00	38,520.00	0.00	0.00	38,520.00
SERVICIOS PROFESIONALES, CIENTIFICOS, TECNICOS Y OTROS SERVICI	0.00	27,506,874.66	27,506,874.66	26,461,782.94	20,324,485.41	1,045,091.72
SERVICIOS FINANCIEROS, BANCARIOS Y COMERCIALES	0.00	386,353.12	386,353.12	39,737.23	26,280.74	346,615.89
SERVICIOS DE INSTALACION, REPARACION, MANTENIMIENTO Y CONS	0.00	3,571,616.53	3,571,616.53	3,244,645.52	1,732,705.18	326,971.01
SERVICIOS DE COMUNICACION SOCIAL Y PUBLICIDAD	0.00	3,044,160.01	3,044,160.01	3,044,160.01	3,044,160.01	0.00
SERVICIOS DE TRASLADO Y VIATICOS	0.00	409,993.00	409,993.00	57,839.00	57,839.00	352,154.00
SERVICIOS OFICIALES	0.00	90,995.32	90,995.32	90,995.32	90,995.32	0.00
OTROS SERVICIOS GENERALES	0.00	3,402,079.72	3,402,079.72	243,008.84	243,008.84	3,159,070.88

SERVICIOS DE SALUD DE SAN LUIS POTOSÍ
 SUBDIRECCIÓN ADMINISTRATIVA
 Estado Analítico del Ejercicio del Presupuesto de Egresos Detallado - LDF
 Clasificación por Objeto del Gasto (Capítulo y Concepto)
 DEL 1o. DE ENERO AL 31 DE DICIEMBRE DEL 2020
 (en pesos)

Concepto (c)	Egresos					SubEjercicio (e)
	Aprobado (d)	Ampliaciones / Reducciones	Modificado	Devengado	Pagado	
TRANSFERENCIAS, ASIG, SUBSIDIOS Y OTR	0.00	4,606,382.17	4,606,382.17	3,208,422.99	2,794,669.91	1,397,959.18
TRANSFERENCIAS INTERNAS Y ASIGNACIONES AL SECTOR PUBLICO	0.00	0.00	0.00	0.00	0.00	0.00
TRANSFERENCIAS AL RESTO DEL SECTOR PUBLICO	0.00	0.00	0.00	0.00	0.00	0.00
SUBSIDIOS Y SUBVENCIONES	0.00	0.00	0.00	0.00	0.00	0.00
AYUDAS SOCIALES	0.00	4,606,382.17	4,606,382.17	3,208,422.99	2,794,669.91	1,397,959.18
PENSIONES Y JUBILACIONES	0.00	0.00	0.00	0.00	0.00	0.00
TRANSFERENCIAS A FIDEICOMISOS, MANDATOS Y OTROS ANALOGOS	0.00	0.00	0.00	0.00	0.00	0.00
TRANSFERENCIAS A LA SEGURIDAD SOCIAL	0.00	0.00	0.00	0.00	0.00	0.00
DONATIVOS	0.00	0.00	0.00	0.00	0.00	0.00
TRANSFERENCIAS AL EXTERIOR	0.00	0.00	0.00	0.00	0.00	0.00
BIENES MUEBLES, INMUEBLES E INTANGIBLES	0.00	984,691.07	984,691.07	786,638.24	376,753.34	198,052.83
MOBILIARIO Y EQUIPO DE ADMINISTRACION	0.00	351,149.99	351,149.99	291,646.46	233,031.66	59,503.53
MOBILIARIO Y EQUIPO EDUCACIONAL Y RECREATIVO	0.00	6,960.00	6,960.00	6,844.00	0.00	116.00
EQUIPO E INSTRUMENTAL MEDICO Y DE LABORATORIO	0.00	271,139.67	271,139.67	136,461.30	0.00	134,678.37
VEHICULOS Y EQUIPO DE TRANSPORTE	0.00	0.00	0.00	0.00	0.00	0.00
EQUIPO DE DEFENSA Y SEGURIDAD	0.00	0.00	0.00	0.00	0.00	0.00
MAQUINARIA, OTROS EQUIPOS Y HERRAMIENTAS	0.00	351,747.41	351,747.41	351,686.48	143,721.68	60.93
ACTIVOS BIOLOGICOS	0.00	0.00	0.00	0.00	0.00	0.00
BIENES INMUEBLES	0.00	0.00	0.00	0.00	0.00	0.00
ACTIVOS INTANGIBLES	0.00	3,694.00	3,694.00	0.00	0.00	3,694.00
INVERSIÓN PÚBLICA	0.00	148,826,666.45	148,826,666.45	143,149,614.72	99,328,913.60	5,677,051.73
OBRA PUBLICA EN BIENES DE DOMINIO PUBLICO	0.00	0.00	0.00	0.00	0.00	0.00
OBRA PUBLICA EN BIENES PROPIOS	0.00	148,826,666.45	148,826,666.45	143,149,614.72	99,328,913.60	5,677,051.73
PROYECTOS PRODUCTIVOS Y ACCIONES DE FOMENTO	0.00	0.00	0.00	0.00	0.00	0.00
INVERSIONES FINANCIERAS Y OTRAS PROV	0.00	56,598,928.09	56,598,928.09	0.00	0.00	56,598,928.09
INVERSIONES PARA EL FOMENTO DE ACTIVIDADES PRODUCTIVAS	0.00	0.00	0.00	0.00	0.00	0.00
ACCIONES Y PARTICIPACIONES DE CAPITAL	0.00	0.00	0.00	0.00	0.00	0.00
COMPRA DE TITULOS Y VALORES	0.00	0.00	0.00	0.00	0.00	0.00
CONCESION DE PRESTAMOS	0.00	0.00	0.00	0.00	0.00	0.00

SERVICIOS DE SALUD DE SAN LUIS POTOSÍ
 SUBDIRECCIÓN ADMINISTRATIVA
 Estado Analítico del Ejercicio del Presupuesto de Egresos Detallado - LDF
 Clasificación por Objeto del Gasto (Capítulo y Concepto)
 DEL 1o. DE ENERO AL 31 DE DICIEMBRE DEL 2020
 (en pesos)

Concepto (c)	Egresos					SubEjercicio (e)
	Aprobado (d)	Ampliaciones / Reducciones	Modificado	Devengado	Pagado	
INVERSIONES EN FIDEICOMISOS, MANDATOS Y OTROS ANALOGOS	0.00	0.00	0.00	0.00	0.00	0.00
OTRAS INVERSIONES FINANCIERAS	0.00	0.00	0.00	0.00	0.00	0.00
PROVISIONES PARA CONTINGENCIAS Y OTRAS EROGACIONES ESPECIALES	0.00	56,598,928.09	56,598,928.09	0.00	0.00	56,598,928.09
PARTICIPACIONES Y APORTACIONES	0.00	0.00	0.00	0.00	0.00	0.00
PARTICIPACIONES	0.00	0.00	0.00	0.00	0.00	0.00
APORTACIONES	0.00	0.00	0.00	0.00	0.00	0.00
CONVENIOS	0.00	0.00	0.00	0.00	0.00	0.00
DEUDA PÚBLICA	0.00	0.00	0.00	0.00	0.00	0.00
AMORTIZACION DE LA DEUDA PUBLICA	0.00	0.00	0.00	0.00	0.00	0.00
INTERESES DE LA DEUDA PUBLICA	0.00	0.00	0.00	0.00	0.00	0.00
COMISIONES DE LA DEUDA PUBLICA	0.00	0.00	0.00	0.00	0.00	0.00
GASTOS DE LA DEUDA PUBLICA	0.00	0.00	0.00	0.00	0.00	0.00
COSTO POR COBERTURAS	0.00	0.00	0.00	0.00	0.00	0.00
APOYOS FINANCIEROS	0.00	0.00	0.00	0.00	0.00	0.00
ADEUDOS DE EJERCICIOS FISCALES ANTERIORES (ADEFAS)	0.00	0.00	0.00	0.00	0.00	0.00
Gasto Etiquetado	4,241,832,040.66	818,711,373.08	5,060,543,413.74	4,999,945,238.54	4,517,971,047.79	60,598,175.20
SERVICIOS PERSONALES	2,860,288,608.32	57,899,853.33	2,918,188,461.65	2,908,264,608.55	2,760,133,142.78	9,923,853.10
REMUNERACIONES AL PERSONAL DE CARACTER PERMANENTE	1,364,550,705.24	-451,139,009.82	913,411,695.42	912,952,154.21	912,952,154.20	459,541.21
REMUNERACIONES AL PERSONAL DE CARACTER TRANSITORIO	237,449,439.44	21,582,551.66	259,031,991.10	250,571,875.07	250,571,875.07	8,460,116.03
REMUNERACIONES ADICIONALES Y ESPECIALES	372,846,588.10	259,891,223.41	632,737,811.51	631,733,734.71	600,495,797.73	1,004,076.80
SEGURIDAD SOCIAL	140,251,757.22	43,159,600.95	183,411,358.17	183,411,239.11	182,726,292.20	119.06
OTRAS PRESTACIONES SOCIALES Y ECONOMICAS	698,847,588.59	162,425,037.89	861,272,626.48	861,272,626.48	746,079,584.81	0.00
PREVISIONES	0.00	0.00	0.00	0.00	0.00	0.00
PAGO DE ESTIMULOS A SERVIDORES PUBLICOS	46,342,529.73	21,980,449.24	68,322,978.97	68,322,978.97	67,307,438.77	0.00
MATERIALES Y SUMINISTROS	856,267,092.55	381,644,464.21	1,237,911,556.76	1,220,599,883.00	1,087,767,228.85	17,311,673.76
MATERIALES DE ADMINISTRACION, EMISION DE DOCUMENTOS Y ARTÍCULOS	25,540,470.28	7,421,110.15	32,961,580.43	32,782,356.43	26,578,722.99	179,224.00
ALIMENTOS Y UTENSILIOS	27,399,191.25	2,738,136.27	30,137,327.52	30,118,087.36	21,306,800.64	19,240.16
MATERIAS PRIMAS Y MATERIALES DE PRODUCCION Y COMERCIALIZACION	1,500.00	15,332.29	16,832.29	16,832.29	16,832.29	0.00
MATERIALES Y ARTICULOS DE CONSTRUCCION Y DE REPARACION	8,872,125.99	-3,327,239.25	5,544,886.74	5,420,313.56	4,284,685.11	124,573.18

SERVICIOS DE SALUD DE SAN LUIS POTOSÍ
 SUBDIRECCIÓN ADMINISTRATIVA
 Estado Analítico del Ejercicio del Presupuesto de Egresos Detallado - LDF
 Clasificación por Objeto del Gasto (Capítulo y Concepto)
 DEL 1o. DE ENERO AL 31 DE DICIEMBRE DEL 2020
 (en pesos)

Concepto (c)	Egresos					SubEjercicio (e)
	Aprobado (d)	Ampliaciones / Reducciones	Modificado	Devengado	Pagado	
PRODUCTOS QUIMICOS, FARMACEUTICOS Y DE LABORATORIO	734,705,068.49	326,684,086.95	1,061,389,155.44	1,046,084,017.36	962,066,891.80	15,305,138.08
COMBUSTIBLES, LUBRICANTES Y ADITIVOS	35,976,077.03	2,713,945.04	38,690,022.07	38,064,158.02	31,727,234.55	625,864.05
VESTUARIO, BLANCOS, PRENDAS DE PROTECCION Y ARTICULOS DE PROTECCION	12,102,792.98	35,784,160.73	47,886,953.71	46,862,800.66	29,456,901.76	1,024,153.05
MATERIALES Y SUMINISTROS PARA SEGURIDAD	0.00	440.80	440.80	440.80	440.80	0.00
HERRAMIENTAS, REFACCIONES Y ACCESORIOS MENORES	11,669,866.53	9,614,491.23	21,284,357.76	21,250,876.52	12,328,718.91	33,481.24
SERVICIOS GENERALES	491,069,187.79	78,380,138.53	569,449,326.32	565,349,911.75	387,490,793.68	4,099,414.57
SERVICIOS BASICOS	119,063,264.49	-37,373,525.31	81,689,739.18	81,497,635.79	47,894,400.96	192,103.39
SERVICIOS DE ARRENDAMIENTO	32,726,216.33	-496,442.25	32,229,774.08	32,208,717.47	28,596,120.04	21,056.61
SERVICIOS PROFESIONALES, CIENTIFICOS, TECNICOS Y OTROS SERVICIOS	145,158,945.95	91,273,060.22	236,432,006.17	234,126,002.97	145,245,220.99	2,306,003.20
SERVICIOS FINANCIEROS, BANCARIOS Y COMERCIALES	11,592,531.98	2,232,207.15	13,824,739.13	13,784,739.13	13,165,816.63	40,000.00
SERVICIOS DE INSTALACION, REPARACION, MANTENIMIENTO Y CONSERVACION	127,467,743.82	55,555,967.62	183,023,711.44	181,785,135.16	131,970,624.02	1,238,576.28
SERVICIOS DE COMUNICACION SOCIAL Y PUBLICIDAD	2,700,000.00	1,476,479.67	4,176,479.67	4,121,751.76	3,478,313.63	54,727.91
SERVICIOS DE TRASLADO Y VIATICOS	34,139,419.90	-22,606,564.08	11,532,855.82	11,292,241.64	11,250,121.64	240,614.18
SERVICIOS OFICIALES	4,609,906.72	-1,757,286.67	2,852,620.05	2,852,620.05	2,272,829.51	0.00
OTROS SERVICIOS GENERALES	13,611,158.60	-9,923,757.82	3,687,400.78	3,681,067.78	3,617,346.26	6,333.00
TRANSFERENCIAS, ASIG, SUBSIDIOS Y OTR	5,711,450.00	10,981,137.13	16,692,587.13	16,640,876.03	15,031,147.14	51,711.10
TRANSFERENCIAS INTERNAS Y ASIGNACIONES AL SECTOR PUBLICO	0.00	0.00	0.00	0.00	0.00	0.00
TRANSFERENCIAS AL RESTO DEL SECTOR PUBLICO	0.00	0.00	0.00	0.00	0.00	0.00
SUBSIDIOS Y SUBVENCIONES	4,011,450.00	2,188,693.88	6,200,143.88	6,183,080.27	6,157,579.82	17,063.61
AYUDAS SOCIALES	1,700,000.00	8,792,443.25	10,492,443.25	10,457,795.76	8,873,567.32	34,647.49
PENSIONES Y JUBILACIONES	0.00	0.00	0.00	0.00	0.00	0.00
TRANSFERENCIAS A FIDEICOMISOS, MANDATOS Y OTROS ANALOGOS	0.00	0.00	0.00	0.00	0.00	0.00
TRANSFERENCIAS A LA SEGURIDAD SOCIAL	0.00	0.00	0.00	0.00	0.00	0.00
DONATIVOS	0.00	0.00	0.00	0.00	0.00	0.00
TRANSFERENCIAS AL EXTERIOR	0.00	0.00	0.00	0.00	0.00	0.00
BIENES MUEBLES, INMUEBLES E INTANGIBLES	28,495,702.00	85,945,272.46	114,440,974.46	104,560,732.61	83,019,508.74	9,880,241.85
MOBILIARIO Y EQUIPO DE ADMINISTRACION	6,240,326.00	19,166,356.20	25,406,682.20	25,034,414.73	4,074,014.76	372,267.47
MOBILIARIO Y EQUIPO EDUCACIONAL Y RECREATIVO	0.00	588,224.88	588,224.88	523,765.08	483,768.28	64,459.80
EQUIPO E INSTRUMENTAL MEDICO Y DE LABORATORIO	22,255,376.00	53,215,982.37	75,471,358.37	66,033,119.79	65,492,292.70	9,438,238.58

SERVICIOS DE SALUD DE SAN LUIS POTOSÍ
SUBDIRECCIÓN ADMINISTRATIVA
Estado Analítico del Ejercicio del Presupuesto de Egresos Detallado - LDF
Clasificación por Objeto del Gasto (Capítulo y Concepto)
DEL 1o. DE ENERO AL 31 DE DICIEMBRE DEL 2020
(en pesos)


Concepto (c)	Egresos					SubEjercicio (e)
	Aprobado (d)	Ampliaciones / Reducciones	Modificado	Devengado	Pagado	
VEHICULOS Y EQUIPO DE TRANSPORTE	0.00	400,200.00	400,200.00	394,924.00	394,924.00	5,276.00
EQUIPO DE DEFENSA Y SEGURIDAD	0.00	0.00	0.00	0.00	0.00	0.00
MAQUINARIA, OTROS EQUIPOS Y HERRAMIENTAS	0.00	12,574,509.01	12,574,509.01	12,574,509.01	12,574,509.00	0.00
ACTIVOS BIOLÓGICOS	0.00	0.00	0.00	0.00	0.00	0.00
BIENES INMUEBLES	0.00	0.00	0.00	0.00	0.00	0.00
ACTIVOS INTANGIBLES	0.00	0.00	0.00	0.00	0.00	0.00
INVERSIÓN PÚBLICA	0.00	193,363,445.44	193,363,445.44	184,529,226.60	184,529,226.60	8,834,218.84
OBRA PÚBLICA EN BIENES DE DOMINIO PÚBLICO	0.00	0.00	0.00	0.00	0.00	0.00
OBRA PÚBLICA EN BIENES PROPIOS	0.00	193,363,445.44	193,363,445.44	184,529,226.60	184,529,226.60	8,834,218.84
PROYECTOS PRODUCTIVOS Y ACCIONES DE FOMENTO	0.00	0.00	0.00	0.00	0.00	0.00
INVERSIONES FINANCIERAS Y OTRAS PROV	0.00	10,497,061.98	10,497,061.98	0.00	0.00	10,497,061.98
INVERSIONES PARA EL FOMENTO DE ACTIVIDADES PRODUCTIVAS	0.00	0.00	0.00	0.00	0.00	0.00
ACCIONES Y PARTICIPACIONES DE CAPITAL	0.00	0.00	0.00	0.00	0.00	0.00
COMPRA DE TÍTULOS Y VALORES	0.00	0.00	0.00	0.00	0.00	0.00
CONCESION DE PRESTAMOS	0.00	0.00	0.00	0.00	0.00	0.00
INVERSIONES EN FIDEICOMISOS, MANDATOS Y OTROS ANALOGOS	0.00	0.00	0.00	0.00	0.00	0.00
OTRAS INVERSIONES FINANCIERAS	0.00	0.00	0.00	0.00	0.00	0.00
PROVISIONES PARA CONTINGENCIAS Y OTRAS EROGACIONES ESPECIALES	0.00	10,497,061.98	10,497,061.98	0.00	0.00	10,497,061.98
PARTICIPACIONES Y APORTACIONES	0.00	0.00	0.00	0.00	0.00	0.00
PARTICIPACIONES	0.00	0.00	0.00	0.00	0.00	0.00
APORTACIONES	0.00	0.00	0.00	0.00	0.00	0.00
CONVENIOS	0.00	0.00	0.00	0.00	0.00	0.00
DEUDA PÚBLICA	0.00	0.00	0.00	0.00	0.00	0.00
AMORTIZACIÓN DE LA DEUDA PÚBLICA	0.00	0.00	0.00	0.00	0.00	0.00
INTERESES DE LA DEUDA PÚBLICA	0.00	0.00	0.00	0.00	0.00	0.00
COMISIONES DE LA DEUDA PÚBLICA	0.00	0.00	0.00	0.00	0.00	0.00
GASTOS DE LA DEUDA PÚBLICA	0.00	0.00	0.00	0.00	0.00	0.00
COSTO POR COBERTURAS	0.00	0.00	0.00	0.00	0.00	0.00
APOYOS FINANCIEROS	0.00	0.00	0.00	0.00	0.00	0.00


SERVICIOS DE SALUD DE SAN LUIS POTOSÍ
 SUBDIRECCIÓN ADMINISTRATIVA
 Estado Analítico del Ejercicio del Presupuesto de Egresos Detallado - LDF
 Clasificación por Objeto del Gasto (Capítulo y Concepto)
 DEL 1o. DE ENERO AL 31 DE DICIEMBRE DEL 2020
 (en pesos)


Concepto (c)	Egresos					SubEjercicio (e)
	Aprobado (d)	Ampliaciones / Reducciones	Modificado	Devengado	Pagado	
ADEUDOS DE EJERCICIOS FISCALES ANTERIORES (ADEFAS)	0.00	0.00	0.00	0.00	0.00	0.00
Total de Egresos	4,265,308,134.66	1,209,154,782.01	5,474,462,916.67	5,334,734,926.45	4,752,528,714.12	139,727,990.22

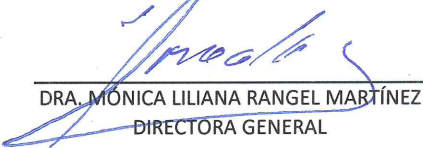
Bajo protesta de decir verdad declaramos que los Estados Financieros y sus Notas, son razonablemente correctos y son responsabilidad de los Servicios de Salud de San Luis Potosí.



 LAG. EMILIO LIÑAN GONZÁLEZ
 JEFE DEL DEPTO. DE RECURSOS FINANCIEROS

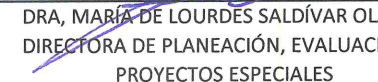

 C.P. MIGUEL ANGEL VILLARREAL PAÑOLA
 JEFE DEL DEPTO. DE CONTROL PRESUPUESTAL


 L.A.E. PATRICIA GÓMEZ ESPARZA
 SUBDIRECTORA ADMINISTRATIVA


 LIC. ALFONSO GONZÁLEZ CORONADO
 SUBDIRECTOR DE PROGRAMACIÓN Y SEGUIMIENTO


 DRA. MÓNICA LILIANA RANGEL MARTÍNEZ
 DIRECTORA GENERAL


 ING. SALVADOR JAVIER CERDA RAMOS
 DIRECTOR DE ADMINISTRACIÓN


 DRA. MARÍA DE LOURDES SALDÍVAR OLAGUE
 DIRECTORA DE PLANEACIÓN, EVALUACIÓN Y PROYECTOS ESPECIALES