

SERVICIOS DE SALUD DE SAN LUIS POTOSÍ
PROYECCION DE EGRESOS 2020
DEL 1o. DE ENERO AL 31 DE DICIEMBRE DEL 2020
(en pesos)

CONCEPTO (c)		2020	2021	2022	2023	2024

GASTO NO ETIQUETADO

1000	SERVICIOS PERSONALES	\$ 72,385,620.13	\$ 74,665,767.16	\$ 77,017,738.83	\$ 79,443,797.60	\$ 81,946,277.23
2000	MATERIALES Y SUMINISTROS	\$ 90,268,782.51	\$ 93,112,249.16	\$ 96,045,285.01	\$ 99,070,711.49	\$ 102,191,438.90
3000	SERVICIOS GENERALES	\$ 40,248,432.51	\$ 41,516,258.13	\$ 42,824,020.27	\$ 44,172,976.90	\$ 45,564,425.68
4000	TRANSFERENCIAS	\$ 4,606,382.17	\$ 4,751,483.21	\$ 4,901,154.93	\$ 5,055,541.31	\$ 5,214,790.86
5000	BIENES MUEBLES INMUEBLES	\$ 984,691.07	\$ 1,015,708.84	\$ 1,047,703.67	\$ 1,080,706.33	\$ 1,114,748.58
6000	INVERSION PUBLICA	\$ 148,826,666.45	\$ 153,514,706.44	\$ 158,350,419.70	\$ 163,338,457.92	\$ 168,483,619.34
7000	INVERSION FINANCIERA	\$ 56,598,928.09	\$ 58,381,794.32	\$ 60,220,820.85	\$ 62,117,776.70	\$ 64,074,486.67
8000	PARTICIPACIONES Y APORTACIONES	\$ -	\$ -	\$ -	\$ -	\$ -
9000	DEUDA PUBLICA	\$ 411,655,032.02	\$ 424,622,165.53	\$ 437,997,763.74	\$ 451,794,693.30	\$ 466,026,226.14
Total Gasto no Etiquetado		\$ 825,574,534.95	\$ 851,580,132.80	\$ 878,404,906.98	\$ 906,074,661.55	\$ 934,616,013.39


GASTO ETIQUETADO


1000	SERVICIOS PERSONALES	\$ 2,918,188,461.65	\$ 3,010,111,398.19	\$ 3,104,929,907.24	\$ 3,202,735,199.31	\$ 3,303,621,358.09
2000	MATERIALES Y SUMINISTROS	\$ 1,237,911,556.76	\$ 1,276,905,770.80	\$ 1,317,128,302.58	\$ 1,358,617,844.11	\$ 1,401,414,306.20
3000	SERVICIOS GENERALES	\$ 569,449,326.32	\$ 587,386,980.10	\$ 605,889,669.97	\$ 624,975,194.58	\$ 644,661,913.21
4000	TRANSFERENCIAS	\$ 16,692,587.13	\$ 17,218,403.62	\$ 17,760,783.34	\$ 18,320,248.01	\$ 18,897,335.83
5000	BIENES MUEBLES INMUEBLES	\$ 114,440,974.46	\$ 118,045,865.16	\$ 121,764,309.91	\$ 125,599,885.67	\$ 129,556,282.07
6000	INVERSION PUBLICA	\$ 193,363,445.44	\$ 199,454,393.97	\$ 205,737,207.38	\$ 212,217,929.41	\$ 218,902,794.19
7000	INVERSION FINANCIERA	\$ 10,497,061.98	\$ 10,827,719.43	\$ 11,168,792.59	\$ 11,520,609.56	\$ 11,883,508.76
8000	PARTICIPACIONES Y APORTACIONES	\$ -	\$ -	\$ -	\$ -	\$ -


SERVICIOS DE SALUD DE SAN LUIS POTOSÍ
 PROYECCION DE EGRESOS 2020
 DEL 1o. DE ENERO AL 31 DE DICIEMBRE DEL 2020
 (en pesos)


CONCEPTO (c)						
		2020	2021	2022	2023	2024
9000	DEUDA PUBLICA	\$ -	\$ -	\$ -	\$ -	\$ -
Total Gasto Etiquetado		\$ 5,060,543,413.74	\$ 5,219,950,531.27	\$ 5,384,378,973.01	\$ 5,553,986,910.66	\$ 5,728,937,498.34


Estados Presupuestales con cifras preliminares al cierre del ejercicio 2020



 LAG. EMILIO LIÑAN GONZÁLEZ
 JEFE DEL DEPARTAMENTO DE RECURSOS FINANCIEROS



 C.P. MIGUEL ANGEL VILLARREAL PAÑOLA
 JEFE DEL DEPARTAMENTO DE CONTROL PRESUPUESTAL


 L.A.E. PATRICIA GÓMEZ ESPARZA
 SUBDIRECTORA ADMINISTRATIVA


 LIC. ALFONSO GONZÁLEZ CORONADO
 SUBDIRECTOR DE PROGRAMACION Y SEGUIMIENTO


 DRA. MONICA LILIANA RANGEL MARTÍNEZ
 DIRECTORA GENERAL


 ING. SALVADOR JAVIER CERDA RAMOS
 DIRECTOR DE ADMINISTRACION


 DRA. MARIA DE LOURDES SALDIVAR OLAGUE
 DIRECTORA DE PLANEACIÓN, EVALUACIÓN Y PROYECTOS ESPECIALES