

SERVICIOS DE SALUD DE SAN LUIS POTOSÍ
ESTADO ANALÍTICO DEL EJERCICIO DEL PRESUPUESTO DE EGRESOS
CLASIFICACIÓN POR OBJETO DEL GASTO (CAPÍTULO Y CONCEPTO)
DEL 1o. DE ENERO AL 31 DE ENERO DEL 2021
(en pesos)

Concepto (c)	Egresos					SubEjercicio (e)
	Aprobado (d)	Ampliaciones / Reducciones	Modificado	Devengado	Pagado	
SERVICIOS PERSONALES	2,982,838,725.06	92,889,685.49	3,075,728,410.55	237,912,405.94	237,762,471.70	2,837,816,004.61
1100 REMUNERACIONES AL PERSONAL DE CARACTER PERMANENTE	2,772,385,999.44	-388,151,519.78	2,384,234,479.66	72,202,860.47	72,202,860.47	2,312,031,619.19
1200 REMUNERACIONES AL PERSONAL DE CARACTER TRANSITORIO	3,140,692.59	147,565,968.47	150,706,661.06	15,299,680.39	15,299,680.39	135,406,980.67
1300 REMUNERACIONES ADICIONALES Y ESPECIALES	81,503,256.59	136,818,529.68	218,321,786.27	72,490,656.46	72,490,656.46	145,831,129.81
1400 SEGURIDAD SOCIAL	14,407,379.91	37,679,061.02	52,086,440.93	15,530,397.12	15,380,462.88	36,556,043.81
1500 OTRAS PRESTACIONES SOCIALES Y ECONOMICAS	102,822,952.65	157,860,233.49	260,683,186.14	62,387,387.35	62,387,387.35	198,295,798.79
1600 PREVISIONES	0.00	0.00	0.00	0.00	0.00	0.00
1700 PAGO DE ESTIMULOS A SERVIDORES PUBLICOS	8,578,443.88	1,117,412.61	9,695,856.49	1,424.15	1,424.15	9,694,432.34
MATERIALES Y SUMINISTROS	1,007,542,889.20	13,140,305.61	1,020,683,194.81	0.00	0.00	1,020,683,194.81
2100 MATERIALES DE ADMINISTRACION, EMISION DE DOCUMENTOS Y ARTICULOS OFICIALES	22,097,513.51	2,725,398.33	24,822,911.84	0.00	0.00	24,822,911.84
2200 ALIMENTOS Y UTENSILIOS	28,088,975.56	-733,252.69	27,355,722.87	0.00	0.00	27,355,722.87
2300 MATERIAS PRIMAS Y MATERIALES DE PRODUCCION Y COMERCIALIZACION	39,500.00	-1,500.00	38,000.00	0.00	0.00	38,000.00
2400 MATERIALES Y ARTICULOS DE CONSTRUCCION Y DE REPARACION	2,360,784.30	29,866.57	2,390,650.87	0.00	0.00	2,390,650.87
2500 PRODUCTOS QUIMICOS, FARMACEUTICOS Y DE LABORATORIO	869,857,520.93	9,124,553.77	878,982,074.70	0.00	0.00	878,982,074.70
2600 COMBUSTIBLES, LUBRICANTES Y ADITIVOS	36,528,067.31	768,572.49	37,296,639.80	0.00	0.00	37,296,639.80
2700 VESTUARIO, BLANCOS, PRENDAS DE PROTECCION Y ARTICULOS DEPORTIVOS	30,261,906.55	1,056,748.22	31,318,654.77	0.00	0.00	31,318,654.77
2800 MATERIALES Y SUMINISTROS PARA SEGURIDAD	0.00	0.00	0.00	0.00	0.00	0.00
2900 HERRAMIENTAS, REFACCIONES Y ACCESORIOS MENORES	18,308,621.04	169,918.92	18,478,539.96	0.00	0.00	18,478,539.96
SERVICIOS GENERALES	437,155,091.47	10,281,920.58	447,437,012.05	1,252,224.16	418,439.92	446,184,787.89
3100 SERVICIOS BASICOS	104,588,135.60	-1,839,705.00	102,748,430.60	1,078,642.92	418,439.92	101,669,787.68
3200 SERVICIOS DE ARRENDAMIENTO	10,526,403.06	-57,262.88	10,469,140.18	95,584.00	0.00	10,373,556.18
3300 SERVICIOS PROFESIONALES, CIENTIFICOS, TECNICOS Y OTROS SERVICIOS	154,263,300.94	478,911.61	154,742,212.55	0.00	0.00	154,742,212.55
3400 SERVICIOS FINANCIEROS, BANCARIOS Y COMERCIALES	10,884,251.27	-5,715.33	10,878,535.94	0.00	0.00	10,878,535.94
3500 SERVICIOS DE INSTALACION, REPARACION, MANTENIMIENTO Y CONSERVACION	108,757,675.42	1,179,985.82	109,937,661.24	0.00	0.00	109,937,661.24
3600 SERVICIOS DE COMUNICACION SOCIAL Y PUBLICIDAD	500,000.00	3,861,559.32	4,361,559.32	0.00	0.00	4,361,559.32
3700 SERVICIOS DE TRASLADO Y VIATICOS	17,674,086.04	1,643,518.64	19,317,604.68	0.00	0.00	19,317,604.68
3800 SERVICIOS OFICIALES	7,992,267.97	-1,339,216.48	6,653,051.49	77,997.24	0.00	6,575,054.25
3900 OTROS SERVICIOS GENERALES	21,968,971.17	6,359,844.88	28,328,816.05	0.00	0.00	28,328,816.05
TRANSFERENCIAS, ASIG, SUBSIDIOS Y OTR	7,720,135.25	540,000.00	8,260,135.25	0.00	0.00	8,260,135.25
4100 TRANSFERENCIAS INTERNAS Y ASIGNACIONES AL SECTOR PUBLICO	0.00	0.00	0.00	0.00	0.00	0.00
4200 TRANSFERENCIAS AL RESTO DEL SECTOR PUBLICO	0.00	0.00	0.00	0.00	0.00	0.00
4300 SUBSIDIOS Y SUBVENCIONES	6,870,135.25	525,000.00	7,395,135.25	0.00	0.00	7,395,135.25
4400 AYUDAS SOCIALES	850,000.00	15,000.00	865,000.00	0.00	0.00	865,000.00

SERVICIOS DE SALUD DE SAN LUIS POTOSÍ
ESTADO ANALÍTICO DEL EJERCICIO DEL PRESUPUESTO DE EGRESOS
CLASIFICACIÓN POR OBJETO DEL GASTO (CAPÍTULO Y CONCEPTO)
DEL 1o. DE ENERO AL 31 DE ENERO DEL 2021
(en pesos)


Concepto (c)		Egresos					SubEjercicio (e)
		Aprobado (d)	Ampliaciones / Reducciones	Modificado	Devengado	Pagado	
4500	PENSIONES Y JUBILACIONES	0.00	0.00	0.00	0.00	0.00	0.00
4600	TRANSFERENCIAS A FIDEICOMISOS, MANDATOS Y OTROS ANALOGOS	0.00	0.00	0.00	0.00	0.00	0.00
4700	TRANSFERENCIAS A LA SEGURIDAD SOCIAL	0.00	0.00	0.00	0.00	0.00	0.00
4800	DONATIVOS	0.00	0.00	0.00	0.00	0.00	0.00
4900	TRANSFERENCIAS AL EXTERIOR	0.00	0.00	0.00	0.00	0.00	0.00
BIENES MUEBLES, INMUEBLES E INTANGIBLES		0.00	4,576,280.44	4,576,280.44	0.00	0.00	4,576,280.44
5100	MOBILIARIO Y EQUIPO DE ADMINISTRACION	0.00	1,258,734.72	1,258,734.72	0.00	0.00	1,258,734.72
5200	MOBILIARIO Y EQUIPO EDUCACIONAL Y RECREATIVO	0.00	49,998.00	49,998.00	0.00	0.00	49,998.00
5300	EQUIPO E INSTRUMENTAL MEDICO Y DE LABORATORIO	0.00	1,423,313.88	1,423,313.88	0.00	0.00	1,423,313.88
5400	VEHICULOS Y EQUIPO DE TRANSPORTE	0.00	1,750,000.00	1,750,000.00	0.00	0.00	1,750,000.00
5500	EQUIPO DE DEFENSA Y SEGURIDAD	0.00	0.00	0.00	0.00	0.00	0.00
5600	MAQUINARIA, OTROS EQUIPOS Y HERRAMIENTAS	0.00	36,433.84	36,433.84	0.00	0.00	36,433.84
5700	ACTIVOS BIOLÓGICOS	0.00	0.00	0.00	0.00	0.00	0.00
5800	BIENES INMUEBLES	0.00	0.00	0.00	0.00	0.00	0.00
5900	ACTIVOS INTANGIBLES	0.00	57,800.00	57,800.00	0.00	0.00	57,800.00
INVERSIÓN PÚBLICA		0.00	0.00	0.00	0.00	0.00	0.00
6100	OBRA PÚBLICA EN BIENES DE DOMINIO PÚBLICO	0.00	0.00	0.00	0.00	0.00	0.00
6200	OBRA PÚBLICA EN BIENES PROPIOS	0.00	0.00	0.00	0.00	0.00	0.00
6300	PROYECTOS PRODUCTIVOS Y ACCIONES DE FOMENTO	0.00	0.00	0.00	0.00	0.00	0.00
INVERSIONES FINANCIERAS Y OTRAS PROV		0.00	98,495,197.66	98,495,197.66	0.00	0.00	98,495,197.66
7100	INVERSIONES PARA EL FOMENTO DE ACTIVIDADES PRODUCTIVAS	0.00	0.00	0.00	0.00	0.00	0.00
7200	ACCIONES Y PARTICIPACIONES DE CAPITAL	0.00	0.00	0.00	0.00	0.00	0.00
7300	COMPRA DE TÍTULOS Y VALORES	0.00	0.00	0.00	0.00	0.00	0.00
7400	CONCESION DE PRESTAMOS	0.00	0.00	0.00	0.00	0.00	0.00
7500	INVERSIONES EN FIDEICOMISOS, MANDATOS Y OTROS ANALOGOS	0.00	0.00	0.00	0.00	0.00	0.00
7600	OTRAS INVERSIONES FINANCIERAS	0.00	0.00	0.00	0.00	0.00	0.00
7900	PROVISIONES PARA CONTINGENCIAS Y OTRAS EROGACIONES ESPECIALES	0.00	98,495,197.66	98,495,197.66	0.00	0.00	98,495,197.66
PARTICIPACIONES Y APORTACIONES		0.00	0.00	0.00	0.00	0.00	0.00
8100	PARTICIPACIONES	0.00	0.00	0.00	0.00	0.00	0.00
8300	APORTACIONES	0.00	0.00	0.00	0.00	0.00	0.00
8500	CONVENIOS	0.00	0.00	0.00	0.00	0.00	0.00
DEUDA PÚBLICA		0.00	0.00	0.00	0.00	0.00	0.00
9100	AMORTIZACION DE LA DEUDA PÚBLICA	0.00	0.00	0.00	0.00	0.00	0.00


SERVICIOS DE SALUD DE SAN LUIS POTOSÍ
 ESTADO ANALÍTICO DEL EJERCICIO DEL PRESUPUESTO DE EGRESOS
 CLASIFICACIÓN POR OBJETO DEL GASTO (CAPÍTULO Y CONCEPTO)
 DEL 1o. DE ENERO AL 31 DE ENERO DEL 2021
 (en pesos)


Concepto (c)	Egresos					SubEjercicio (e)
	Aprobado (d)	Ampliaciones / Reducciones	Modificado	Devengado	Pagado	
9200 INTERESES DE LA DEUDA PUBLICA	0.00	0.00	0.00	0.00	0.00	0.00
9300 COMISIONES DE LA DEUDA PUBLICA	0.00	0.00	0.00	0.00	0.00	0.00
9400 GASTOS DE LA DEUDA PUBLICA	0.00	0.00	0.00	0.00	0.00	0.00
9500 COSTO POR COBERTURAS	0.00	0.00	0.00	0.00	0.00	0.00
9600 APOYOS FINANCIEROS	0.00	0.00	0.00	0.00	0.00	0.00
9900 ADEUDOS DE EJERCICIOS FISCALES ANTERIORES (ADEFAS)	0.00	0.00	0.00	0.00	0.00	0.00
Total de Egresos	4,435,256,840.98	219,923,389.78	4,655,180,230.76	239,164,630.10	238,180,911.62	4,416,015,600.66

Bajo protesta de decir verdad declaramos que los Estados Financieros y sus Notas, son razonablemente correctos y son responsabilidad de los Servicios de Salud de San Luis Potosí.

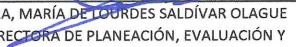

 LAG. EMILIO LINAN GONZALEZ
 JEFE DEL DEPTO. DE RECURSOS FINANCIEROS


 L.A.E. PATRICIA GÓMEZ ESPARZA
 SUBDIRECTORA ADMINISTRATIVA


 ING. SALVADOR JAVIER CERDA RAMOS
 DIRECTOR DE ADMINISTRACIÓN


 C.P. MIGUEL ANGEL VILLARREAL PAÑOLA
 JEFE DEL DEPTO. DE CONTROL PRESUPUESTAL


 LIC. ALFONSO GONZALEZ CORONADO
 SUBDIRECTOR DE PROGRAMACIÓN Y SEGUIMIENTO


 DRA. MARÍA DE LOURDES SALDÍVAR OLAGUE
 DIRECTORA DE PLANEACIÓN, EVALUACIÓN Y PROYECTOS ESPECIALES