

SERVICIOS DE SALUD DE SAN LUIS POTOSÍ
 ESTADO ANALÍTICO DE INGRESOS DETALLADO - LDF
 DEL 1o. DE ENERO AL 31 DE MARZO DEL 2021
 (en pesos)

CONCEPTO (c)	Ingresos					Diferencia (e)
	Estimado (d)	Ampliaciones / Reducciones	Modificado	Devengado	Recaudado	
Ingresos de Libre Disposición	0.00	0.00	0.00	0.00	0.00	0.00
A. Impuestos	0.00	0.00	0.00	0.00	0.00	0.00
B. Cuotas y Aportaciones de Seguridad Social	0.00	0.00	0.00	0.00	0.00	0.00
C. Contribuciones de Mejoras	0.00	0.00	0.00	0.00	0.00	0.00
D. Derechos	0.00	0.00	0.00	0.00	0.00	0.00
E. Productos	0.00	0.00	0.00	0.00	0.00	0.00
F. Aprovechamientos	0.00	0.00	0.00	0.00	0.00	0.00
G. Ingresos por Ventas de Bienes y Servicios	0.00	52,710,371.19	52,710,371.19	3,813,621.72	3,813,621.72	3,813,621.72
H. Participaciones	0.00	0.00	0.00	0.00	0.00	0.00
h1) Fondo General de Participaciones	0.00	0.00	0.00	0.00	0.00	0.00
h2) Fondo de Fomento Municipal	0.00	0.00	0.00	0.00	0.00	0.00
h3) Fondo de Fiscalización y Recaudación	0.00	0.00	0.00	0.00	0.00	0.00
h4) Fondo de Compensación	0.00	0.00	0.00	0.00	0.00	0.00
h5) Fondo de Extracción de Hidrocarburos	0.00	0.00	0.00	0.00	0.00	0.00
h5) Fondo de Extracción de Hidrocarburos	0.00	0.00	0.00	0.00	0.00	0.00
h7) 0.136% de la Recaudación Federal Participable	0.00	0.00	0.00	0.00	0.00	0.00
h8) 3.17% Sobre Extracción de Petróleo	0.00	0.00	0.00	0.00	0.00	0.00
h9) Gasolinas y Diésel	0.00	0.00	0.00	0.00	0.00	0.00
h10) Fondo del Impuesto Sobre la Renta	0.00	0.00	0.00	0.00	0.00	0.00
h11) Fondo de Estabilización de los Ingresos de las Entidades Federativas	0.00	0.00	0.00	0.00	0.00	0.00
I. Incentivos Derivados de la Colaboración Fiscal	0.00	0.00	0.00	0.00	0.00	0.00
i1) Tenencia o Uso de Vehículos	0.00	0.00	0.00	0.00	0.00	0.00
i2) Fondo de Compensación ISAN	0.00	0.00	0.00	0.00	0.00	0.00
i3) Impuesto Sobre Automóviles Nuevos	0.00	0.00	0.00	0.00	0.00	0.00
i4) Fondo Compensación de Repecos-Intermedios	0.00	0.00	0.00	0.00	0.00	0.00
i5) Otros Incentivos Económicos	0.00	0.00	0.00	0.00	0.00	0.00
J. Transferencias	115,036,028.00	47,378,021.00	162,414,049.00	4,620,666.00	4,620,666.00	-110,415,362.00
K. Convenios	0.00	0.00	0.00	0.00	0.00	0.00
k1) Otros Convenios y Subsidios	0.00	0.00	0.00	0.00	0.00	0.00
L. Otros Ingresos de Libre Disposición	62,230,628.00	-2,406,539.29	59,824,088.71	1,299,960.00	1,299,960.00	-60,930,668.00
l1) Participaciones en Ingresos Locales	0.00	0.00	0.00	0.00	0.00	0.00
l2) Otros Ingresos de Libre Disposición	62,230,628.00	-2,406,539.29	59,824,088.71	1,299,960.00	1,299,960.00	-60,930,668.00
I. Total de Ingresos de Libre Disposición	177,266,656.00	97,681,852.90	274,948,508.90	9,734,247.72	9,734,247.72	-167,532,408.28

A J 9


SERVICIOS DE SALUD DE SAN LUIS POTOSÍ
 ESTADO ANALÍTICO DE INGRESOS DETALLADO - LDF
 DEL 1o. DE ENERO AL 31 DE MARZO DEL 2021
 (en pesos)


CONCEPTO (c)	Ingresos					Diferencia (e)
	Estimado (d)	Ampliaciones / Reducciones	Modificado	Devengado	Recaudado	
Ingresos Excedentes de Ingresos de Libre Disp.	0.00	0.00	0.00	0.00	0.00	0.00
Transferencias Federales Etiquetadas	0.00	0.00	0.00	0.00	0.00	0.00
A. Aportaciones	2,202,928,530.00	0.00	2,202,928,530.00	534,609,344.36	534,609,344.36	-1,668,319,185.64
a1) Fondo de Aportaciones para la Nómina Educativa y Gasto Operativo	0.00	0.00	0.00	0.00	0.00	0.00
a2) Fondo de Aportaciones para los Servicios Salud	2,202,928,530.00	0.00	2,202,928,530.00	534,609,344.36	534,609,344.36	-1,668,319,185.64
a3) Fondo de Aportaciones para la Infr. Social	0.00	0.00	0.00	0.00	0.00	0.00
a4) Fondo de Aportaciones para el Fortalecimiento de los Municipios y de las Demarcaciones Territoriales del Distrito Federal	0.00	0.00	0.00	0.00	0.00	0.00
a5) Fondo de Aportaciones Múltiples	0.00	0.00	0.00	0.00	0.00	0.00
a6) Fondo de Aportaciones para la Educación Tecnológica y de Adultos	0.00	0.00	0.00	0.00	0.00	0.00
a7) Fondo de Aportaciones para la Seguridad Pública de Estados y del Distrito Federal	0.00	0.00	0.00	0.00	0.00	0.00
a8) Fondo de Aportaciones para el Fortalecimiento de las Entidades Federativas	0.00	0.00	0.00	0.00	0.00	0.00
B. Convenios	2,055,061,654.98	132,530,380.64	2,187,592,035.62	272,999,646.19	272,999,646.19	-1,782,062,008.79
b1) Convenios de Protección Social en Salud	0.00	25,888,786.50	25,888,786.50	0.00	0.00	0.00
b2) Convenios de Descentralización	0.00	0.00	0.00	0.00	0.00	0.00
b3) Convenios de Reasignación	0.00	0.00	0.00	0.00	0.00	0.00
b4) Otros Convenios y Subsidios	2,055,061,654.98	106,641,594.14	2,161,703,249.12	272,999,646.19	272,999,646.19	-1,782,062,008.79
C. Fondos Distintos de Aportaciones	0.00	0.00	0.00	0.00	0.00	0.00
c1) Fondo para Entidades Federativas y Municipios Productores de Hidrocarburos	0.00	0.00	0.00	0.00	0.00	0.00
c2) Fondo Minero	0.00	0.00	0.00	0.00	0.00	0.00
D. Transferencias, Subsidios y Subvenciones, y Pensiones y Jubilaciones	0.00	0.00	0.00	0.00	0.00	0.00
E. Otras Transferencias Federales Etiquetadas	0.00	0.00	0.00	0.00	0.00	0.00
II. Total de Transferencias Federales Etiquetadas	4,257,990,184.98	132,530,380.64	4,390,520,565.62	807,608,990.55	807,608,990.55	-3,450,381,194.43
III. Ingresos Derivados de Financiamientos	0.00	0.00	0.00	0.00	0.00	0.00
A. Ingresos Derivados de Financiamientos	0.00	0.00	0.00	0.00	0.00	0.00
IV. Total de Ingresos	4,435,256,840.98	230,212,233.54	4,665,469,074.52	817,343,238.27	817,343,238.27	-3,617,913,602.71


SERVICIOS DE SALUD DE SAN LUIS POTOSÍ
 ESTADO ANALÍTICO DE INGRESOS DETALLADO - LDF
 DEL 1o. DE ENERO AL 31 DE MARZO DEL 2021
 (en pesos)


CONCEPTO (c)	Ingresos					Diferencia (e)
	Estimado (d)	Ampliaciones / Reducciones	Modificado	Devengado	Recaudado	
Datos Informativos	0.00	0.00	0.00	0.00	0.00	0.00
1. Ingresos Derivados de Financiamientos con Fuente de Pago de Ingresos de Libre Disposición	0.00	0.00	0.00	0.00	0.00	0.00
2. Ingresos Derivados de Financiamientos con Fuente de Pago de Transferencias Federales Etiquetadas	0.00	0.00	0.00	0.00	0.00	0.00
3. Ingresos Derivados de Financiamientos	0.00	0.00	0.00	0.00	0.00	0.00

Bajo protesta de decir verdad declaramos que los Estados Financieros y sus Notas, son razonablemente correctos y son responsabilidad de los Servicios de Salud de San Luis

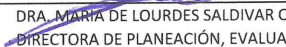

 LAG. EMILIO LIÑAN GONZÁLEZ
 JEFE DEL DEPARTAMENTO DE RECURSOS FINANCIEROS



 L.A.E. PATRICIA GÓMEZ ESPARZA
 SUBDIRECTORA ADMINISTRATIVA


 ING. SALVADOR JAVIER CERDA RAMOS
 DIRECTOR DE ADMINISTRACION


 C.P. MIGUEL ANGEL VILLARREAL PAÑOLA
 JEFE DEL DEPARTAMENTO DE CONTROL PRESUPUESTAL

VACANTE
 SUBDIRECTOR DE PROGRAMACION Y SEGUIMIENTO


 DRA. MARIA DE LOURDES SALDIVAR OLAGUE
 DIRECTORA DE PLANEACIÓN, EVALUACIÓN Y PROYECTOS ESPECIALES


 DR. MIGUEL ANGEL LUTZOW STEINER
 DIRECTOR GENERAL