

Concepto	Estimado	Devengado	Recaudado/Pagado ³
I. Ingresos Presupuestarios (I=1+2)	4,665,469,074.52	817,343,238.27	817,343,238.27
1. Ingresos del Gobierno de la Entidad Federativa¹	4,665,469,074.52	817,343,238.27	817,343,238.27
2. Ingresos del Sector Paraestatal¹	0.00	0.00	0.00
II. Egresos Presupuestarios (II=3+4)	4,435,256,840.98	699,136,530.82	699,136,530.82
3. Egresos del Gobierno de la Entidad Federativa²	0.00	798,006.75	798,006.75
4. Egresos del Sector Paraestatal²	4,435,256,840.98	698,338,524.07	698,338,524.07
III. Balance Presupuestario (Superávit o Déficit) (III = I - II)	230,212,233.54	118,206,707.45	118,206,707.45


Concepto	Estimado	Devengado	Pagado ³
III. Balance presupuestario (Superávit o Déficit)	230,212,233.54	118,206,707.45	118,206,707.45
IV. Intereses, Comisiones y Gastos de la Deuda	0.00	0.00	0.00
V. Balance Primario (Superávit o Déficit) (V= III - IV)	230,212,233.54	118,206,707.45	118,206,707.45


Concepto	Estimado	Devengado	Pagado ³
A. Financiamiento	0.00	0.00	0.00
B. Amortización de la deuda	0.00	0.00	0.00


SERVICIOS DE SALUD DE SAN LUIS POTOSÍ
INDICADORES DE POSTURA FISCAL
DEL 1o. DE ENERO AL 31 DE MARZO DEL 2021


Concepto	Estimado	Devengado	Recaudado/Pagado ³
C. Endeudamiento ó desendeudamiento (C = A - B)	0.00	0.00	0.00

Bajo protesta de decir verdad declaramos que los Estados Financieros y sus Notas, son razonablemente correctos y son responsabilidad de los Servicios de Salud de San Luis

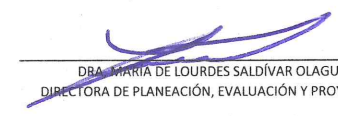

 LAG. EMILIO LIÑAN GONZALEZ
 JEFE DEL DEPTO. DE RECURSOS FINANCIEROS



 L.A.E. PATRICIA GÓMEZ ESPARZA
 SUBDIRECTORA ADMINISTRATIVA


 ING. SALVADOR JAVIER CERDA RAMOS
 DIRECTOR DE ADMINISTRACIÓN


 C.P. MIGUEL ANGEL VILLARREAL PAÑOLA
 JEFE DEL DEPTO. DE CONTROL PRESUPUESTAL

VACANTE
 SUBDIRECTOR DE PROGRAMACIÓN Y SEGUIMIENTO


 DBA. MARIA DE LOURDES SALDÍVAR OLAGUE
 DIRECTORA DE PLANEACIÓN, EVALUACIÓN Y PROYECTOS


 DR. MIGUEL ANGEL LUTZOW STEINER
 DIRECTOR GENERAL