




SERVICIOS
DE SALUD


SERVICIOS DE SALUD DE SAN LUIS POTOSÍ
ESTADO DE ACTIVIDADES
(en pesos)


Del 1 de Enero Al 30 de Abril de 2021


	2021	2020
Ingresos y Otros Beneficios		
Ingresos Por Gestión		
Impuestos	0.00	0.00
Cuotas Y Aportaciones De Seguridad Socia	0.00	0.00
Contribuciones De Mejoras	0.00	0.00
Derechos	0.00	0.00
Productos	0.00	0.00
Aprovechamientos	21,991.72	-674,517.01
Ingresos por Venta de Bienes y Prestación de Servi	28,660,193.57	4,133,293.46
Participaciones Aportac Transf Conve Incen Deriv		
Participaciones Aportaciones Convenios Incent Fon	734,514,532.45	1,028,459,846.11
Transferencias Asignaciones Subsidios y Sub y PyJ	769,723,364.94	689,464,896.41
Otros Ingresos Y Beneficios		
Ingresos Financieros	5,445,155.33	184,471.75
Incremento Por Variacion De Inventarios	0.00	0.00
Disminucion Del Exceso De Estimaciones X	0.00	0.00
Disminucion Del Exceso En Provisiones	0.00	0.00
Otros Ingresos Y Beneficios Varios	1,121,366.71	2,303,256.66
Total de Ingresos	1,539,486,604.72	1,723,871,247.38
Gastos Y Otras Pérdidas		
Gastos De Funcionamiento Gasto Corriente		
Servicios Personales	925,828,375.77	741,971,549.44
Materiales Y Suministros	99,347,468.28	189,846,624.80
Servicios Generales	27,462,793.99	107,254,254.16
Transf Asignaciones Subsidios Y Otras		
Transf Internas Y Asignaciones Al Sector	0.00	0.00
Transferencias Al Resto Del Sector Publi	0.00	0.00
Subsidios Y Subvenciones	368,250.00	438,362.50
Ayudas Sociales	57,790.00	189,353.01
Pensiones Y Jubilaciones	0.00	0.00
Transf A Fideicomisos Mandato Y Contrato	0.00	0.00
Transf A La Seguridad Social	0.00	0.00
Donativos	0.00	0.00
Transferencias Al Exterior	0.00	0.00
Participaciones Y Aportaciones		
Participaciones	0.00	0.00
Aportaciones	0.00	0.00
Convenios	0.00	0.00
Intereses Comisiones Y Ot Gastos De La D		
Intereses De La Deuda Publica	0.00	0.00
Comisiones De La Deuda Publica	0.00	0.00
Gastos De La Deuda Publica	0.00	0.00
Costo Por Coberturas	0.00	0.00
Apoyos Financieros	0.00	0.00
Otros Gastos Y Perdidas Extraordinarias		
Estimaciones Depreciac Deterioros Obsole	46,986,265.23	36,317,632.71
Provisiones	0.00	0.00
Disminucion De Inventarios	0.00	0.00
Aumento Por Insuf De Estimaciones X Perd	0.00	0.00
Aumento Por Insuf De Provisiones	0.00	0.00
Otros Gastos	0.00	0.00
Inversion Publica		
Inversion Publica No Capitalizable	0.00	0.00
Total de Egresos y Otras Pérdidas	1,100,050,943.27	1,076,017,776.62
Ahorro / Desahorro Neto del Ejercicio	439,435,661.45	647,853,470.76

Bajo protesta de decir verdad declaramos que los Estados Financieros y sus Notas, son razonablemente correctos y son responsabilidad de los Servicios de Salud de San Luis Potosí.


C.P. J. DOLORES LOREDO CASTILLO
JEFE DE DEPTO. DE CONTABILIDAD


LAE. PATRICIA GOMEZ ESPARZA
SUBDIRECTORA ADMINISTRATIVA


ING. SALVADOR JAVIER CERDA RAMOS
DIRECTOR DE ADMINISTRACION


DR. MIGUEL ANGEL LUTZOW STEINER
DIRECTOR GENERAL