



Del 1 de Enero Al 30 de Junio de 2021


	2021	2020
<b>Ingresos y Otros Beneficios</b>		
<b>Ingresos Por Gestion</b>		
Impuestos	0.00	0.00
Cuotas Y Aportaciones De Seguridad Socia	0.00	0.00
Contribuciones De Mejoras	0.00	0.00
Derechos	0.00	0.00
Productos	0.00	0.00
Aprovechamientos	4,337.27	-658,221.61
Ingresos por Venta de Bienes y Prestación de Servi	35,967,029.58	8,739,691.60
<b>Participaciones Aportac Transf Conve Incent Deriv</b>		
Participaciones Aportaciones Convenios Incent Fon	1,043,900,114.53	1,134,570,002.65
Transferencias Asignaciones Subsidios y Sub y PyJ	1,128,488,188.56	1,020,109,567.57
<b>Otros Ingresos Y Beneficios</b>		
Ingresos Financieros	5,649,418.84	406,615.60
Incremento Por Variacion De Inventarios	0.00	0.00
Disminucion Del Exceso De Estimaciones X	0.00	0.00
Disminucion Del Exceso En Provisiones	0.00	0.00
Otros Ingresos Y Beneficios Varios	2,226,178.92	2,950,703.51
<b>Total de Ingresos</b>	<b>2,216,235,267.70</b>	<b>2,166,118,359.32</b>
<b>Gastos Y Otras Pérdidas</b>		
<b>Gastos De Funcionamiento Gasto Corriente</b>		
Servicios Personales	1,382,385,061.09	1,170,778,321.70
Materiales Y Suministros	352,855,620.01	245,425,268.10
Servicios Generales	96,805,997.60	181,457,054.74
<b>Transf Asignaciones Subsidios Y Otras</b>		
Transf Internas Y Asignaciones Al Sector	0.00	0.00
Transferencias Al Resto Del Sector Publi	0.00	0.00
Subsidios Y Subvenciones	1,238,627.75	1,804,338.26
Ayudas Sociales	848,238.37	189,353.01
Pensiones Y Jubilaciones	0.00	0.00
Transf A Fideicomisos Mandato Y Contrato	0.00	0.00
Transf A La Seguridad Social	0.00	0.00
Donativos	0.00	0.00
Transferencias Al Exterior	0.00	0.00
<b>Participaciones Y Aportaciones</b>		
Participaciones	0.00	0.00
Aportaciones	0.00	0.00
Convenios	0.00	0.00
<b>Intereses Comisiones Y Ot Gastos De La D</b>		
Intereses De La Deuda Publica	0.00	0.00
Comisiones De La Deuda Publica	0.00	0.00
Gastos De La Deuda Publica	0.00	0.00
Costo Por Coberturas	0.00	0.00
Apyos Financieros	0.00	0.00
<b>Otros Gastos Y Perdidas Extraordinarias</b>		
Estimaciones Depreciac Deterioros Obsole	68,292,252.12	48,426,781.55
Provisiones	0.00	0.00
Disminucion De Inventarios	0.00	0.00
Aumento Por Insuf De Estimaciones X Perd	0.00	0.00
Aumento Por Insuf De Provisiones	0.00	0.00
Otros Gastos	0.00	0.00
<b>Inversion Publica</b>		
Inversion Publica No Capitalizable	0.00	0.00
<b>Total de Egresos y Otras Pérdidas</b>	<b>1,902,425,796.94</b>	<b>1,648,081,117.36</b>
<b>Ahorro / Desahorro Neto del Ejercicio</b>	<b>313,809,470.76</b>	<b>518,037,241.96</b>

Bajo protesta de decir verdad declaramos que los Estados Financieros y sus Notas, son razonablemente correctos y son responsabilidad de los Servicios de Salud de San Luis Potosí.

  
C.P. J. DOLORES LOREDO CASTILLO  
JEFE DE DEPTO. DE CONTABILIDAD

  
LAE. PATRICIA GOMEZ ESPARZA  
SUBDIRECTORA ADMINISTRATIVA

  
ING. SALVADOR JAVIER CERDA RAMOS  
DIRECTOR DE ADMINISTRACION

  
DR. MIGUEL ANGEL LUTZOW STEINER  
DIRECTOR GENERAL