



CONCEPTO (c)	PROYECCIÓN				
	2021	2022	2023	2024	2025
Ingresos de Libre Disposición	252,215,971.18	264,826,769.74	278,068,108.23	291,971,513.63	306,570,089.32
Impuestos	0.00	0.00	0.00	0.00	0.00
Cuotas y Aportaciones de Seguridad Social	0.00	0.00	0.00	0.00	0.00
Contribuciones de Mejoras	0.00	0.00	0.00	0.00	0.00
Derechos	0.00	0.00	0.00	0.00	0.00
Productos	0.00	0.00	0.00	0.00	0.00
Aprovechamientos	0.00	0.00	0.00	0.00	0.00
Ingresos por Ventas de Bienes y Servicios	52,710,371.19	55,345,889.75	58,113,184.24	61,018,843.45	64,069,785.62
Participaciones	0.00	0.00	0.00	0.00	0.00
Incentivos Derivados de la Colaboración Fiscal	0.00	0.00	0.00	0.00	0.00
Transferencias	162,414,049.00	170,534,751.45	179,061,489.02	188,014,563.47	197,415,291.65
Convenios	0.00	0.00	0.00	0.00	0.00
Otros Ingresos de Libre Disposición	37,091,550.99	38,946,128.54	40,893,434.97	42,938,106.71	45,085,012.05
Transferencias Federales Etiquetadas	4,091,658,138.44	4,296,241,045.36	4,511,053,097.64	4,736,605,752.51	4,973,436,040.14
Aportaciones	2,202,928,530.00	2,323,074,956.50	2,428,728,704.33	2,550,165,139.54	2,677,673,396.52
Convenios	1,888,729,608.44	1,983,166,088.86	2,082,324,393.31	2,186,440,612.97	2,295,762,643.62
Fondos Distintos de Aportaciones	0.00	0.00	0.00	0.00	0.00
Transferencias, Subsidios y Subvenciones, y Pensiones y Jubilaciones	0.00	0.00	0.00	0.00	0.00
Otras Transferencias Federales Etiquetadas	0.00	0.00	0.00	0.00	0.00
Ingresos Derivados de Financiamientos	0.00	0.00	0.00	0.00	0.00
Ingresos Derivados de Financiamientos	0.00	0.00	0.00	0.00	0.00
Datos Informativos	0.00	0.00	0.00	0.00	0.00
Ingresos Derivados de Financiamientos con Fuente de Pago de Recursos de Libre Disposición	0.00	0.00	0.00	0.00	0.00
Ingresos derivados de Financiamientos con Fuente de Pago de Transferencias Federales Etiquetadas	0.00	0.00	0.00	0.00	0.00
	4,343,874,109.62	4,561,067,815.10	4,789,121,205.87	5,028,577,266.14	5,280,006,129.46

Bajo protesta de decir verdad declaramos que los Estados Financieros y sus Notas, son razonablemente correctos y son responsabilidad de los Servicios de Salud de San Luis



LAG. EMILIO LINÁN GONZÁLEZ
JEFE DEL DEPTO. DE RECURSOS FINANCIEROS


L.A.E. PATRICIA GÓMEZ ESPARZA
SUBDIRECTORA ADMINISTRATIVA


ING. SALVADOR JAVIER CERDA RAMOS
DIRECTOR DE ADMINISTRACIÓN


LIC. CAROLINA RANGEL PÉREZ
JEFA DEL DEPTO. DE CONTROL
PRESUPUESTAL


C.P. MIGUÉL ANGEL VILLARREAL PAÑOLA
SUBDIRECTOR DE PROGRAMACION Y
SEGUIMIENTO


DRA. MARÍA DE LOURDES SALDIVAR OLAGUE
DIRECTORA DE PLANEACIÓN, EVALUACIÓN
Y PROYECTOS ESPECIALES


DR. MIGUÉL ANGEL LUTZOW STEINER
DIRECTOR GENERAL