



SERVICIOS DE SALUD DE SAN LUIS POTOSÍ
 REPORTE ANALÍTICO DE INGRESOS
 DEL 1o. DE ENERO AL 31 DE AGOSTO DEL 2021
 (en pesos)


Rubro de Ingresos	Estimado	Ampliaciones y Reducciones	Ingreso Modificado	Devengado	Recaudado	Diferencia
Impuestos	0.00	0.00	0.00	0.00	0.00	0.00
Cuotas y Aportaciones (de Seguridad Social)	0.00	0.00	0.00	0.00	0.00	0.00
Contribuciones de Mejoras	0.00	0.00	0.00	0.00	0.00	0.00
Derechos	0.00	0.00	0.00	0.00	0.00	0.00
Productos	0.00	0.00	0.00	0.00	0.00	0.00
Corriente	0.00	0.00	0.00	0.00	0.00	0.00
Capital	0.00	0.00	0.00	0.00	0.00	0.00
Aprovechamientos	0.00	0.00	0.00	0.00	0.00	0.00
Corriente	0.00	0.00	0.00	0.00	0.00	0.00
Capital	0.00	0.00	0.00	0.00	0.00	0.00
Ingresos por Ventas de Bienes y Servicios	62,230,628.00	31,689,319.04	93,919,947.04	19,514,160.57	19,514,160.57	-42,716,467.43
Participaciones y Aportaciones	2,055,061,654.98	-158,810,170.91	1,896,251,484.07	1,026,778,892.65	1,026,778,892.65	-1,028,282,762.33
Transferencias, Asignaciones, Subsidios y Otras Ayudas	2,317,964,558.00	-380,624.00	2,317,583,934.00	1,443,628,271.81	1,443,628,271.81	-874,336,286.19
Ingresos Derivados de Financiamientos	0.00	0.00	0.00	0.00	0.00	0.00
Total	4,435,256,840.98	-127,501,475.87	4,307,755,365.11	2,489,921,325.03	2,489,921,325.03	-1,945,335,515.95

Bajo protesta de decir verdad declaramos que los Estados Financieros y sus Notas, son razonablemente correctos y son responsabilidad de los Servicios de Salud de San Luis Potosí.


 LAG. EMILIO LIÑAN GONZÁLEZ
 JEFE DEL DEPTO. DE RECURSOS FINANCIEROS


 L.A.E. PATRICIA GÓMEZ ESPARZA
 SUBDIRECTORA ADMINISTRATIVA


 ING. SALVADOR JAVIER CERDA RAMOS
 DIRECTOR DE ADMINISTRACIÓN


 LIC. CAROLINA RANGEL PÉREZ
 JEFA DEL DEPTO. DE CONTROL PRESUPUESTAL


 C.P. MIGUEL ANGEL VILLARREAL PAÑOLA
 SUBDIRECTOR DE PROGRAMACIÓN Y SEGUIMIENTO


 DRA. MARÍA DE LOURDES SALDÍVAR OLAGUE
 DIRECTORA DE PLANEACIÓN, EVALUACIÓN Y PROYECTOS ESPECIALES


 DR. MIGUEL ANGEL LUTZOW STEINER
 DIRECTOR GENERAL