

SERVICIOS DE SALUD DE SAN LUIS POTOSÍ
ESTADO ANALÍTICO DEL EJERCICIO DEL PRESUPUESTO DE EGRESOS
CLASIFICACIÓN POR OBJETO DEL GASTO (CAPÍTULO Y CONCEPTO)
DEL 1o. DE ENERO AL 30 DE SEPTIEMBRE DEL 2021
(en pesos)

Concepto (c)	Egresos					SubEjercicio
	Aprobado	Ampliaciones / Reducciones	Modificado	Devengado	Pagado	
SERVICIOS PERSONALES	2,982,838,725.06	76,292,665.83	3,059,131,390.89	2,113,314,658.75	2,094,040,702.93	945,816,732.14
1100 REMUNERACIONES AL PERSONAL DE CARACTER PERMANENTE	2,772,385,999.44	-1,148,764,347.76	1,623,621,651.68	778,622,150.38	778,432,431.95	844,999,501.30
1200 REMUNERACIONES AL PERSONAL DE CARACTER TRANSITORIO	3,140,692.59	194,682,973.07	197,823,665.66	161,089,509.87	161,070,641.57	36,734,155.79
1300 REMUNERACIONES ADICIONALES Y ESPECIALES	81,503,256.59	318,015,259.49	399,518,516.08	369,654,997.65	369,592,425.43	29,863,518.43
1400 SEGURIDAD SOCIAL	14,407,379.91	177,148,312.36	191,555,692.27	182,462,739.57	163,564,219.74	9,092,952.70
1500 OTRAS PRESTACIONES SOCIALES Y ECONOMICAS	102,822,952.65	529,860,073.33	632,683,025.98	607,556,422.06	607,452,145.02	25,126,603.92
1600 PREVISIONES	0.00	0.00	0.00	0.00	0.00	0.00
1700 PAGO DE ESTIMULOS A SERVIDORES PUBLICOS	8,578,443.88	5,350,395.34	13,928,839.22	13,928,839.22	13,928,839.22	0.00
MATERIALES Y SUMINISTROS	1,007,542,889.20	-267,067,621.89	740,475,267.31	264,615,728.57	212,365,524.24	475,859,538.74
2100 MATERIALES DE ADMINISTRACION, EMISION DE DOCUMENTOS Y ARTICULOS OFICIALES	22,097,513.51	5,617,275.26	27,714,788.77	11,879,204.09	10,877,817.16	15,835,584.68
2200 ALIMENTOS Y UTENSILIOS	28,088,975.56	-5,075,584.33	23,013,391.23	12,103,964.99	12,103,964.99	10,909,426.24
2300 MATERIAS PRIMAS Y MATERIALES DE PRODUCCION Y COMERCIALIZACION	39,500.00	27,165.16	66,665.16	56,857.67	56,857.67	9,807.49
2400 MATERIALES Y ARTICULOS DE CONSTRUCCION Y DE REPARACION	2,360,784.30	93,687,351.23	96,048,135.53	2,530,359.70	2,530,359.70	93,517,775.83
2500 PRODUCTOS QUIMICOS, FARMACEUTICOS Y DE LABORATORIO	869,857,520.93	-362,850,300.02	507,007,220.91	195,877,699.44	146,169,727.61	311,129,521.47
2600 COMBUSTIBLES, LUBRICANTES Y ADITIVOS	36,528,067.31	4,886,846.90	41,414,914.21	24,741,069.42	24,710,364.40	16,673,844.79
2700 VESTUARIO, BLANCOS, PRENDAS DE PROTECCION Y ARTICULOS DEPORTIVOS	30,261,906.55	-4,080,070.70	26,181,835.85	11,920,225.39	10,596,223.18	14,261,610.46
2800 MATERIALES Y SUMINISTROS PARA SEGURIDAD	0.00	0.00	0.00	0.00	0.00	0.00
2900 HERRAMIENTAS, REFACCIONES Y ACCESORIOS MENORES	18,308,621.04	719,694.61	19,028,315.65	5,506,347.87	5,320,209.53	13,521,967.78
SERVICIOS GENERALES	437,155,091.47	73,386,592.50	510,541,683.97	282,979,811.32	263,191,539.17	227,561,872.65
3100 SERVICIOS BASICOS	104,588,135.60	-3,842,651.07	100,745,484.53	57,599,965.50	57,593,054.66	43,145,519.03
3200 SERVICIOS DE ARRENDAMIENTO	10,526,403.06	6,405,877.75	16,932,280.81	12,207,668.80	11,576,116.04	4,724,612.01
3300 SERVICIOS PROFESIONALES, CIENTIFICOS, TECNICOS Y OTROS SERVICIOS	154,263,300.94	11,491,696.57	165,754,997.51	81,071,687.96	73,289,995.55	84,683,309.55
3400 SERVICIOS FINANCIEROS, BANCARIOS Y COMERCIALES	10,884,251.27	2,557,977.90	13,442,229.17	12,312,596.48	12,312,596.48	1,129,632.69
3500 SERVICIOS DE INSTALACION, REPARACION, MANTENIMIENTO Y CONSERVACION	108,757,675.42	22,786,009.94	131,543,685.36	53,782,744.89	51,441,160.89	77,760,940.47
3600 SERVICIOS DE COMUNICACION SOCIAL Y PUBLICIDAD	500,000.00	23,077,045.47	23,577,045.47	21,085,639.88	21,085,638.88	2,491,405.59
3700 SERVICIOS DE TRASLADO Y VIATICOS	17,674,086.04	-1,968,152.11	15,705,933.93	4,809,528.26	4,809,528.26	10,896,405.67
3800 SERVICIOS OFICIALES	7,992,267.97	-5,573,111.12	2,419,156.85	1,359,390.91	1,281,393.66	1,059,765.94
3900 OTROS SERVICIOS GENERALES	21,968,971.17	18,451,899.17	40,420,870.34	38,750,588.64	29,802,054.75	1,670,281.70
TRANSFERENCIAS, ASIG, SUBSIDIOS Y OTR	7,720,135.25	4,011,979.18	11,732,114.43	7,645,088.27	7,524,378.38	4,087,026.16

SERVICIOS DE SALUD DE SAN LUIS POTOSÍ
 ESTADO ANALÍTICO DEL EJERCICIO DEL PRESUPUESTO DE EGRESOS
 CLASIFICACIÓN POR OBJETO DEL GASTO (CAPÍTULO Y CONCEPTO)
 DEL 1o. DE ENERO AL 30 DE SEPTIEMBRE DEL 2021
 (en pesos)

Concepto (c)	Egresos					SubEjercicio
	Aprobado	Ampliaciones / Reducciones	Modificado	Devengado	Pagado	
4100 TRANSFERENCIAS INTERNAS Y ASIGNACIONES AL SECTOR PUBLICO	0.00	0.00	0.00	0.00	0.00	0.00
4200 TRANSFERENCIAS AL RESTO DEL SECTOR PUBLICO	0.00	0.00	0.00	0.00	0.00	0.00
4300 SUBSIDIOS Y SUBVENCIONES	6,870,135.25	-2,565,612.50	4,304,522.75	2,651,430.25	2,651,430.25	1,653,092.50
4400 AYUDAS SOCIALES	850,000.00	6,577,591.68	7,427,591.68	4,993,658.02	4,872,948.13	2,433,933.66
4500 PENSIONES Y JUBILACIONES	0.00	0.00	0.00	0.00	0.00	0.00
4600 TRANSFERENCIAS A FIDEICOMISOS, MANDATOS Y OTROS ANALOGOS	0.00	0.00	0.00	0.00	0.00	0.00
4700 TRANSFERENCIAS A LA SEGURIDAD SOCIAL	0.00	0.00	0.00	0.00	0.00	0.00
4800 DONATIVOS	0.00	0.00	0.00	0.00	0.00	0.00
4900 TRANSFERENCIAS AL EXTERIOR	0.00	0.00	0.00	0.00	0.00	0.00
BIENES MUEBLES, INMUEBLES E INTANGIBLES	0.00	9,131,750.57	9,131,750.57	697,914.40	643,105.03	8,433,836.17
5100 MOBILIARIO Y EQUIPO DE ADMINISTRACION	0.00	3,035,086.12	3,035,086.12	453,314.40	398,505.03	2,581,771.72
5200 MOBILIARIO Y EQUIPO EDUCACIONAL Y RECREATIVO	0.00	197,359.84	197,359.84	0.00	0.00	197,359.84
5300 EQUIPO E INSTRUMENTAL MEDICO Y DE LABORATORIO	0.00	3,812,863.81	3,812,863.81	0.00	0.00	3,812,863.81
5400 VEHICULOS Y EQUIPO DE TRANSPORTE	0.00	1,750,000.00	1,750,000.00	244,600.00	244,600.00	1,505,400.00
5500 EQUIPO DE DEFENSA Y SEGURIDAD	0.00	0.00	0.00	0.00	0.00	0.00
5600 MAQUINARIA, OTROS EQUIPOS Y HERRAMIENTAS	0.00	214,897.04	214,897.04	0.00	0.00	214,897.04
5700 ACTIVOS BIOLÓGICOS	0.00	0.00	0.00	0.00	0.00	0.00
5800 BIENES INMUEBLES	0.00	0.00	0.00	0.00	0.00	0.00
5900 ACTIVOS INTANGIBLES	0.00	121,543.76	121,543.76	0.00	0.00	121,543.76
INVERSIÓN PÚBLICA	0.00	7,798,006.76	7,798,006.76	4,649,819.31	4,649,819.31	3,148,187.45
6100 OBRA PUBLICA EN BIENES DE DOMINIO PUBLICO	0.00	0.00	0.00	0.00	0.00	0.00
6200 OBRA PUBLICA EN BIENES PROPIOS	0.00	7,798,006.76	7,798,006.76	4,649,819.31	4,649,819.31	3,148,187.45
6300 PROYECTOS PRODUCTIVOS Y ACCIONES DE FOMENTO	0.00	0.00	0.00	0.00	0.00	0.00
INVERSIONES FINANCIERAS Y OTRAS PROV	0.00	0.00	0.00	0.00	0.00	0.00
7100 INVERSIONES PARA EL FOMENTO DE ACTIVIDADES PRODUCTIVAS	0.00	0.00	0.00	0.00	0.00	0.00
7200 ACCIONES Y PARTICIPACIONES DE CAPITAL	0.00	0.00	0.00	0.00	0.00	0.00
7300 COMPRA DE TITULOS Y VALORES	0.00	0.00	0.00	0.00	0.00	0.00
7400 CONCESION DE PRESTAMOS	0.00	0.00	0.00	0.00	0.00	0.00
7500 INVERSIONES EN FIDEICOMISOS, MANDATOS Y OTROS ANALOGOS	0.00	0.00	0.00	0.00	0.00	0.00

04

✍

2



POTOSÍ
PARA LOS POTOSINOS
GOBIERNO DEL ESTADO DE POTOSÍ


SALUD
SERVICIOS DE SALUD


SERVICIOS DE SALUD DE SAN LUIS POTOSÍ
ESTADO ANALÍTICO DEL EJERCICIO DEL PRESUPUESTO DE EGRESOS
CLASIFICACIÓN POR OBJETO DEL GASTO (CAPÍTULO Y CONCEPTO)
DEL 1o. DE ENERO AL 30 DE SEPTIEMBRE DEL 2021
(en pesos)

Concepto (c)	Egresos					SubEjercicio
	Aprobado	Ampliaciones / Reducciones	Modificado	Devengado	Pagado	
7600 OTRAS INVERSIONES FINANCIERAS	0.00	0.00	0.00	0.00	0.00	0.00
7900 PROVISIONES PARA CONTINGENCIAS Y OTRAS EROGACIONES ESPECIALES	0.00	0.00	0.00	0.00	0.00	0.00
PARTICIPACIONES Y APORTACIONES	0.00	0.00	0.00	0.00	0.00	0.00
8100 PARTICIPACIONES	0.00	0.00	0.00	0.00	0.00	0.00
8300 APORTACIONES	0.00	0.00	0.00	0.00	0.00	0.00
8500 CONVENIOS	0.00	0.00	0.00	0.00	0.00	0.00
DEUDA PÚBLICA	0.00	0.00	0.00	0.00	0.00	0.00
9100 AMORTIZACION DE LA DEUDA PUBLICA	0.00	0.00	0.00	0.00	0.00	0.00
9200 INTERESES DE LA DEUDA PUBLICA	0.00	0.00	0.00	0.00	0.00	0.00
9300 COMISIONES DE LA DEUDA PUBLICA	0.00	0.00	0.00	0.00	0.00	0.00
9400 GASTOS DE LA DEUDA PUBLICA	0.00	0.00	0.00	0.00	0.00	0.00
9500 COSTO POR COBERTURAS	0.00	0.00	0.00	0.00	0.00	0.00
9600 APOYOS FINANCIEROS	0.00	0.00	0.00	0.00	0.00	0.00
9900 ADEUDOS DE EJERCICIOS FISCALES ANTERIORES (ADEFAS)	0.00	0.00	0.00	0.00	0.00	0.00
Total de Egresos	4,435,256,840.98	-96,446,627.05	4,338,810,213.93	2,673,903,020.62	2,582,415,069.06	1,664,907,193.31


Bajo protesta de decir verdad declaramos que los Estados Financieros y sus Notas, son razonablemente correctos y son responsabilidad de los Servicios de Salud de San Luis Potosí.



LAG. EMILIO NIÑAN GONZÁLEZ
JEFE DEL DEPTO. DE RECURSOS FINANCIEROS


L.A.E. PATRICIA GÓMEZ ESPARZA
SUBDIRECTORA ADMINISTRATIVA


ING. SALVADOR JAVIER CERDA RAMOS
DIRECTOR DE ADMINISTRACIÓN


LIC. CAROLINA RANGEL PÉREZ
JEFA DEL DEPTO. DE CONTROL PRESUPUESTAL


C.P. MIGUEL ANGEL VILLARREAL PAÑOLA
SUBDIRECTOR DE PROGRAMACIÓN Y
SEGUIMIENTO


DRA. MARÍA DE LOURDES SALDÍVAR OLAGUE
DIRECTORA DE PLANEACIÓN, EVALUACIÓN Y
PROYECTOS ESPECIALES