



SERVICIOS DE SALUD DE SAN LUIS POTOSÍ  
PROYECCION DE INGRESOS 2021  
DEL 1o. DE ENERO AL 30 DE SEPTIEMBRE DEL 2021  
(en pesos)


CONCEPTO ( c )	PROYECCIÓN				
	2021	2022	2023	2024	2025
Ingresos de Libre Disposición	\$88,970,558.00	\$93,419,085.90	\$98,090,040.20	\$102,994,542.20	\$108,144,269.31
Impuestos	\$0.00	\$0.00	\$0.00	\$0.00	\$0.00
Cuotas y Aportaciones de Seguridad Social	\$0.00	\$0.00	\$0.00	\$0.00	\$0.00
Contribuciones de Mejoras	\$0.00	\$0.00	\$0.00	\$0.00	\$0.00
Derechos	\$0.00	\$0.00	\$0.00	\$0.00	\$0.00
Productos	\$0.00	\$0.00	\$0.00	\$0.00	\$0.00
Aprovechamientos	\$0.00	\$0.00	\$0.00	\$0.00	\$0.00
Ingresos por Ventas de Bienes y Servicios	\$88,970,558.00	\$93,419,085.90	\$98,090,040.20	\$102,994,542.20	\$108,144,269.31
Participaciones	\$0.00	\$0.00	\$0.00	\$0.00	\$0.00
Incentivos Derivados de la Colaboración Fiscal	\$0.00	\$0.00	\$0.00	\$0.00	\$0.00
Transferencias	\$0.00	\$0.00	\$0.00	\$0.00	\$0.00
Convenios	\$0.00	\$0.00	\$0.00	\$0.00	\$0.00
Otros Ingresos de Libre Disposición	\$0.00	\$0.00	\$0.00	\$0.00	\$0.00
Transferencias Federales Etiquetadas	\$4,249,839,655.93	\$4,462,331,638.73	\$4,685,448,220.66	\$4,919,720,631.69	\$5,165,706,663.28
Aportaciones	\$1,901,467,715.17	\$1,996,541,100.93	\$2,096,368,155.97	\$2,201,186,563.77	\$2,311,245,891.96
Convenios	\$2,348,371,940.76	\$2,465,790,537.80	\$2,589,080,064.69	\$2,718,534,067.92	\$2,854,460,771.32
Fondos Distintos de Aportaciones	\$0.00	\$0.00	\$0.00	\$0.00	\$0.00
Transferencias, Subsidios y Subvenciones, y Pensiones y Jubilaciones	\$0.00	\$0.00	\$0.00	\$0.00	\$0.00
Otras Transferencias Federales Etiquetadas	\$0.00	\$0.00	\$0.00	\$0.00	\$0.00
Ingresos Derivados de Financiamientos	\$0.00	\$0.00	\$0.00	\$0.00	\$0.00
Ingresos Derivados de Financiamientos	\$0.00	\$0.00	\$0.00	\$0.00	\$0.00
Datos Informativos	\$0.00	\$0.00	\$0.00	\$0.00	\$0.00
Ingresos Derivados de Financiamientos con Fuente de Pago de Recursos de Libre Disposición	\$0.00	\$0.00	\$0.00	\$0.00	\$0.00
Ingresos derivados de Financiamientos con Fuente de Pago de Transferencias Federales Etiquetadas	\$0.00	\$0.00	\$0.00	\$0.00	\$0.00
	\$4,338,810,213.93	\$4,555,750,724.63	\$4,783,538,260.86	\$5,022,715,173.89	\$5,273,850,932.59

Bajo protesta de decir verdad declaramos que los Estados Financieros y sus Notas, son razonablemente correctos y son responsabilidad de los Servicios de Salud de San Luis


  
LAG. EMILIO LIÑAN GONZÁLEZ  
JEFE DEL DEPTO. DE RECURSOS  
FINANCIEROS

  
L.A.E. PATRICIA GÓMEZ ESPARZA  
SUBDIRECTORA ADMINISTRATIVA

  
ING. SALVADOR JAVIER CERDA RAMOS  
DIRECTOR DE ADMINISTRACIÓN

  
LIC. CAROLINA RANGEL PÉREZ  
JEFA DEL DEPTO. DE CONTROL  
PRESUPUESTAL

  
C.P. MIGUEL ANGEL VILLARREAL PAÑOLA  
SUBDIRECTOR DE PROGRAMACIÓN Y  
SEGUIMIENTO

  
DRA. MARÍA DE LOURDES SALDIVAR OLAGUE  
DIRECTORA DE PLANEACIÓN, EVALUACIÓN Y  
PROYECTOS ESPECIALES