



SERVICIOS DE SALUD DE SAN LUIS POTOSÍ
REPORTE ANALÍTICO DEL ACTIVO
(en pesos)
DEL 1 DE ENERO DEL 2021 AL 30 DE SEPTIEMBRE DEL 2021

Concepto	Saldo Inicial	Cargos del periodo	Abonos del periodo	Saldo final	Variación del periodo
Activo					
Activo Circulante					
Efectivo Y Equivalentes	416,389,808.04	9,099,688,646.72	9,097,698,097.83	418,380,356.93	1,990,548.89
Derechos A Recibir Efectivo O Equivalent	1,818,172,750.75	6,054,394,130.84	6,404,113,588.23	1,468,453,293.36	-349,719,457.39
Derechos A Recibir Bienes O Servicios	54,129,321.60	7,714,851.09	18,508,125.80	43,336,046.89	-10,793,274.71
Inventarios	15,992,650.00	418,970,683.78	394,698,745.74	40,264,588.04	24,271,938.04
Almacén	789,088,112.30	834,088,271.79	1,039,118,387.57	584,057,996.52	-205,030,115.78
Estimación por Pérdidas o Deterioro de A	0.00	0.00	0.00	0.00	0.00
Otros Activos Circulantes	0.00	0.00	0.00	0.00	0.00
Activo No Circulante					
Inversiones Financieras A Largo Plazo	0.00	0.00	0.00	0.00	0.00
Derechos A Recibir Efectivo O Equiv A Lp	0.00	0.00	0.00	0.00	0.00
Bienes Inm Infraestructura Y Construcci	3,692,227,806.08	207,277,170.31	170,169,132.50	3,729,335,843.89	37,108,037.81
Bienes Muebles	2,018,286,563.68	13,096,226.28	55,346,430.60	1,976,036,359.36	-42,250,204.32
Activos Intangibles	957,544.49	0.00	947,893.29	9,651.20	-947,893.29
Depreciacion Acumulada	-2,185,713,426.10	139,478,896.90	254,379,078.51	-2,300,613,607.71	-114,900,181.61
Activos Diferidos	0.00	0.00	0.00	0.00	0.00
Estimación por Pérdidas o Deterioro de A	0.00	0.00	0.00	0.00	0.00
Otros Activos No Circulantes	0.00	0.00	0.00	0.00	0.00


Bajo protesta de decir verdad declaramos que los Estados Financieros y sus Notas, son razonablemente correctos y son responsabilidad de los Servicios de Salud de San Luis Potosí.



C.P. J. DOLORES LOREDO CASTILLO
JEFE DEL DEPTO. DE CONTABILIDAD



L.A.E. PATRICIA GÓMEZ ESPARZA
SUBDIRECTORA ADMINISTRATIVA



ING. SALVADOR JAVIER CERDA RAMOS
DIRECTOR DE ADMINISTRACIÓN