





SERVICIOS DE SALUD DE SAN LUIS POTOSÍ
REPORTE ANALÍTICO DE INGRESOS
DEL 1o. DE ENERO AL 30 DE NOVIEMBRE DEL 2021
(en pesos)


Rubro de Ingresos	Estimado	Ampliaciones y Reducciones	Ingreso Modificado	Devengado	Recaudado	Diferencia
Impuestos	0.00	0.00	0.00	0.00	0.00	0.00
Cuotas y Aportaciones de Seguridad Social	0.00	0.00	0.00	0.00	0.00	0.00
Contribuciones de Mejoras	0.00	0.00	0.00	0.00	0.00	0.00
Derechos	0.00	0.00	0.00	0.00	0.00	0.00
Productos	0.00	0.00	0.00	0.00	0.00	0.00
Corriente	0.00	0.00	0.00	0.00	0.00	0.00
Capital	0.00	0.00	0.00	0.00	0.00	0.00
Aprovechamientos	0.00	0.00	0.00	0.00	0.00	0.00
Corriente	0.00	0.00	0.00	0.00	0.00	0.00
Capital	0.00	0.00	0.00	0.00	0.00	0.00
Ingresos por Ventas de Bienes y Servicios	62,230,628.00	29,637,870.56	91,868,498.56	42,742,728.38	42,742,728.38	-19,487,899.62
Participaciones y Aportaciones	2,055,061,654.98	122,187,048.27	2,177,248,703.25	1,599,284,474.29	1,599,284,474.29	-455,777,180.69
Transferencias, Asignaciones, Subsidios y Otras Ayudas	2,317,964,558.00	31,009,751.43	2,348,974,309.43	2,059,990,844.09	2,059,990,844.09	-257,973,713.91
Ingresos Derivados de Financiamientos	0.00	0.00	0.00	0.00	0.00	0.00
Total	4,435,256,840.98	182,834,670.26	4,618,091,511.24	3,702,018,046.76	3,702,018,046.76	-733,238,794.22


Bajo protesta de decir verdad declaramos que los Estados Financieros y sus Notas, son razonablemente correctos y son responsabilidad de los Servicios de Salud de San Luis Potosí.

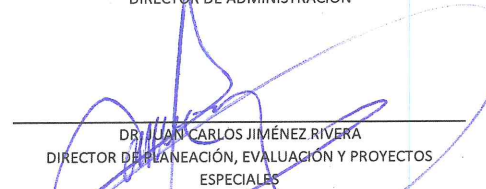

LAG. EMILIO LIÑAN GONZÁLEZ
JEFE DEL DEPTO. DE RECURSOS FINANCIEROS


L.A.E. PATRICIA GÓMEZ ESPARZA
SUBDIRECTORA ADMINISTRATIVA


ING. GERARDO RODRIGUEZ LARRAGA
DIRECTOR DE ADMINISTRACIÓN


LIC. CAROLINA RANGEL PÉREZ
JEFA DEL DEPTO. DE CONTROL PRESUPUESTAL


LIC. LUIS MANUEL OCHOA CHÁVEZ
SUBDIRECTOR DE PROGRAMACIÓN Y SEGUIMIENTO


DR. JUAN CARLOS JIMÉNEZ RIVERA
DIRECTOR DE PLANEACIÓN, EVALUACIÓN Y PROYECTOS ESPECIALES


DR. DANIEL ACOSTA DÍAZ DE LEÓN
DIRECTOR GENERAL