




SERVICIOS DE SALUD DE SAN LUIS POTOSÍ  
ESTADO DE ACTIVIDADES  
(en pesos)


Del 1 de Enero Al 31 de Diciembre de 2021


|   | 2021                    | 2020                    |
|---|-------------------------|-------------------------|
| <b>Ingresos y Otros Beneficios</b>                      |                         |                         |
| <b>Ingresos Por Gestion</b>                             |                         |                         |
| Impuestos   | 0.00                    | 0.00                    |
| Cuotas Y Aportaciones De Seguridad Socia                | 0.00                    | 0.00                    |
| Contribuciones De Mejoras                               | 0.00                    | 0.00                    |
| Derechos  | 0.00                    | 0.00                    |
| Productos   | 0.00                    | 0.00                    |
| Aprovechamientos  | 365,483.83              | 80,084.18               |
| Ingresos por Venta de Bienes y Prestación de Servi      | 69,422,185.40           | 464,457,677.48          |
| <b>Participaciones Aportac Transf Conve Incen Deriv</b> |                         |                         |
| Participaciones Aportaciones Convenios Incent Fon       | 2,308,137,752.56        | 2,586,044,785.31        |
| Transferencias Asignaciones Subsidios y Sub y PyJ       | 2,373,400,336.50        | 2,208,260,869.72        |
| <b>Otros Ingresos Y Beneficios</b>                      |                         |                         |
| Ingresos Financieros                                    | 6,106,022.46            | 1,367,927.14            |
| Incremento Por Variacion De Inventarios                 | 0.00                    | 0.00                    |
| Disminucion Del Exceso De Estimaciones X                | 0.00                    | 0.00                    |
| Disminucion Del Exceso En Provisiones                   | 0.00                    | 0.00                    |
| Otros Ingresos Y Beneficios Varios                      | 4,772,854.48            | 5,731,693.55            |
| <b>Total de Ingresos</b>                                | <b>4,762,204,635.23</b> | <b>5,265,943,037.38</b> |
| <b>Gastos Y Otras Pérdidas</b>                          |                         |                         |
| <b>Gastos De Funcionamiento Gasto Corriente</b>         |                         |                         |
| Servicios Personales                                    | 3,078,884,409.58        | 3,023,274,315.85        |
| Materiales Y Suministros                                | 1,012,605,804.15        | 1,007,469,259.81        |
| Servicios Generales                                     | 481,702,562.07          | 620,668,648.08          |
| <b>Transf Asignaciones Subsidios Y Otras</b>            |                         |                         |
| Transf Internas Y Asignaciones Al Sector                | 0.00                    | 0.00                    |
| Transferencias Al Resto Del Sector Publi                | 0.00                    | 0.00                    |
| Subsidios Y Subvenciones                                | 4,204,457.50            | 6,179,105.27            |
| Ayudas Sociales   | 6,383,465.55            | 13,720,218.75           |
| Pensiones Y Jubilaciones                                | 0.00                    | 0.00                    |
| Transf A Fideicomisos Mandato Y Contrato                | 0.00                    | 0.00                    |
| Transf A La Seguridad Social                            | 0.00                    | 0.00                    |
| Donativos   | 0.00                    | 0.00                    |
| Transferencias Al Exterior                              | 0.00                    | 0.00                    |
| <b>Participaciones Y Aportaciones</b>                   |                         |                         |
| Participaciones   | 0.00                    | 0.00                    |
| Aportaciones  | 0.00                    | 0.00                    |
| Convenios   | 0.00                    | 0.00                    |
| <b>Intereses Comisiones Y Ot Gastos De La D</b>         |                         |                         |
| Intereses De La Deuda Publica                           | 0.00                    | 0.00                    |
| Comisiones De La Deuda Publica                          | 0.00                    | 0.00                    |
| Gastos De La Deuda Publica                              | 0.00                    | 0.00                    |
| Costo Por Coberturas                                    | 0.00                    | 0.00                    |
| Apoyos Financieros                                      | 0.00                    | 0.00                    |
| <b>Otros Gastos Y Perdidas Extraordinarias</b>          |                         |                         |
| Estimaciones Depreciac Deterioros Obsole                | 152,504,736.23          | 162,900,589.73          |
| Provisiones   | 0.00                    | 0.00                    |
| Disminucion De Inventarios                              | 0.00                    | 0.00                    |
| Aumento Por Insuf De Estimaciones X Perd                | 0.00                    | 0.00                    |
| Aumento Por Insuf De Provisiones                        | 0.00                    | 0.00                    |
| Otros Gastos  | 0.00                    | 0.00                    |
| <b>Inversion Publica</b>                                |                         |                         |
| Inversion Publica No Capitalizable                      | 0.00                    | 0.00                    |
| <b>Total de Egresos y Otras Pérdidas</b>                | <b>4,736,285,435.08</b> | <b>4,834,212,137.49</b> |
| <b>Ahorro / Desahorro Neto del Ejercicio</b>            | <b>25,919,200.15</b>    | <b>431,730,899.89</b>   |

Bajo protesta de decir verdad declaramos que los Estados Financieros y sus Notas, son razonablemente correctos y son responsabilidad de los Servicios de Salud de San Luis Potosí.

  
C.P. J. DOLORES LOREDO CASTILLO  
JEFE DEL DEPTO. DE CONTABILIDAD

L.A.E. PATRICIA GÓMEZ ESPARZA  
SUBDIRECTORA ADMINISTRATIVA

  
ING. GERARDO RODRÍGUEZ LÁRRAGA  
DIRECTOR DE ADMINISTRACION

  
DR. DANIEL ACOSTA DÍAZ DE LEÓN  
DIRECTOR GENERAL

Los presentes Estados Financieros han sido actualizados conforme a las últimas Conciliaciones realizadas.