





SERVICIOS DE SALUD DE SAN LUIS POTOSÍ  
 ESTADO ANALÍTICO DEL EJERCICIO DEL PRESUPUESTO DE EGRESOS  
 CLASIFICACIÓN ADMINISTRATIVA  
 DEL 1o. DE ENERO AL 31 DE ENERO DEL 2022  
 (en pesos)

| Concepto (c)  | Egresos                 |                            |                         |                       |                       | SubEjercicio (e)        |
|---|-------------------------|----------------------------|-------------------------|-----------------------|-----------------------|-------------------------|
|   | Aprobado (d)            | Ampliaciones / Reducciones | Modificado              | Devengado             | Pagado                |                         |
| Entidades paraestatales y fideicomisos no empresariales y No financieros                              | -                       | -                          | -                       | -                     | -                     | -                       |
| Instituciones publicas de la seguridad social   | 4,800,967,947.20        | 27,265,575.64              | 4,828,233,522.84        | 211,737,551.37        | 211,255,385.01        | 4,616,495,971.47        |
| Entidades paraestatales empresariales No financieras con participacion estatal mayoritaria            | -                       | -                          | -                       | -                     | -                     | -                       |
| Fideicomisos empresariales No financieros con participacion estatal mayoritaria                       | -                       | -                          | -                       | -                     | -                     | -                       |
| Entidades paraestatales empresariales financieras monetarias con participacion estatal mayoritaria    | -                       | -                          | -                       | -                     | -                     | -                       |
| Entidades paraestatales empresariales financieras no monetarias con participacion estatal mayoritaria | -                       | -                          | -                       | -                     | -                     | -                       |
| Fideicomisos financieros publicos con participacion estatal mayoritaria                               | -                       | -                          | -                       | -                     | -                     | -                       |
| <b>Total de Egresos</b>   | <b>4,800,967,947.20</b> | <b>27,265,575.64</b>       | <b>4,828,233,522.84</b> | <b>211,737,551.37</b> | <b>211,255,385.01</b> | <b>4,616,495,971.47</b> |

Bajo protesta de decir verdad declaramos que los Estados Financieros y sus Notas, son razonablemente correctos y son responsabilidad de los Servicios de Salud de San Luis Potosí.

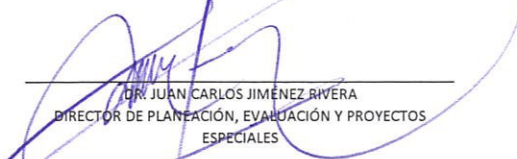
  
 LAG. EMILIO LIÑAN GONZALEZ  
 JEFE DEL DEPTO. DE RECURSOS FINANCIEROS

  
 SUBDIRECCIÓN ADMINISTRATIVA

  
 ING. GERARDO RODRÍGUEZ LARRAGA  
 DIRECTOR DE ADMINISTRACIÓN

  
 LIC. CAROLINA RÁNGEL PÉREZ  
 JEFA DEL DEPTO. DE CONTROL PRESUPUESTAL

  
 LIC. LUIS MANUEL OCHOA CHÁZVEZ  
 SUBDIRECTOR DE PROGRAMACIÓN Y SEGUIMIENTO

  
 DR. JUAN CARLOS JIMÉNEZ RIVERA  
 DIRECTOR DE PLANEACIÓN, EVALUACIÓN Y PROYECTOS ESPECIALES

  
 DR. DANIEL ACOSTA-DÍAZ DE LEÓN  
 DIRECTOR GENERAL