




SERVICIOS DE SALUD DE SAN LUIS POTOSÍ
ESTADO DE ACTIVIDADES
(en pesos)


Del 1 de Enero Al 28 de Febrero de 2022


	2022	2021
Ingresos y Otros Beneficios		
Ingresos Por Gestion		
Impuestos	0.00	0.00
Cuotas Y Aportaciones De Seguridad Socia	0.00	0.00
Contribuciones De Mejoras	0.00	0.00
Derechos	0.00	0.00
Productos	0.00	0.00
Aprovechamientos	18,204.89	611.06
Ingresos por Venta de Bienes y Prestación de Servi	2,646,606.55	3,044,892.22
Participaciones Aportac Transf Conve Incent Deriv		
Participaciones Aportaciones Convenios Incent Fon	140,000,393.65	140,314,381.63
Transferencias Asignaciones Subsidios y Sub y PyJ	439,512,548.49	406,441,167.88
Otros Ingresos Y Beneficios		
Ingresos Financieros	160,790.94	130,983.00
Incremento Por Variacion De Inventarios	0.00	0.00
Disminucion Del Exceso De Estimaciones X	0.00	0.00
Disminucion Del Exceso En Provisiones	0.00	0.00
Otros Ingresos Y Beneficios Varios	245,178.47	677,412.15
Total de Ingresos	582,583,722.99	550,609,447.94
Gastos Y Otras Pérdidas		
Gastos De Funcionamiento Gasto Corriente		
Servicios Personales	379,686,301.52	406,486,708.35
Materiales Y Suministros	43,571,102.04	40,674,459.41
Servicios Generales	3,231,372.86	2,112,601.45
Transf Asignaciones Subsidios Y Otras		
Transf Internas Y Asignaciones Al Sector	0.00	0.00
Transferencias Al Resto Del Sector Publi	0.00	0.00
Subsidios Y Subvenciones	0.00	142,950.00
Ayudas Sociales	0.00	0.00
Pensiones Y Jubilaciones	0.00	0.00
Transf A Fideicomisos Mandato Y Contrato	0.00	0.00
Transf A La Seguridad Social	0.00	0.00
Donativos	0.00	0.00
Transferencias Al Exterior	0.00	0.00
Participaciones Y Aportaciones		
Participaciones	0.00	0.00
Aportaciones	0.00	0.00
Convenios	0.00	0.00
Intereses Comisiones Y Ot Gastos De La D		
Intereses De La Deuda Publica	0.00	0.00
Comisiones De La Deuda Publica	0.00	0.00
Gastos De La Deuda Publica	0.00	0.00
Costo Por Coberturas	0.00	0.00
Apoyos Financieros	0.00	0.00
Otros Gastos Y Perdidas Extraordinarias		
Estimaciones Depreciac Deterioros Obsole	32,849,493.48	20,290,696.42
Provisiones	0.00	0.00
Disminucion De Inventarios	0.00	0.00
Aumento Por Insuf De Estimaciones X Perd	0.00	0.00
Aumento Por Insuf De Provisiones	0.00	0.00
Otros Gastos	0.00	0.00
Inversion Publica		
Inversion Publica No Capitalizable	0.00	0.00
Total de Egresos y Otras Pérdidas	459,338,269.90	469,707,415.63
Ahorro / Desahorro Neto del Ejercicio	123,245,453.09	80,902,032.31

Bajo protesta de decir verdad declaramos que los Estados Financieros y sus Notas, son razonablemente correctos y son responsabilidad de los Servicios de Salud de San Luis Potosí.


C. P. J. DOLORES LOREDO CASTILLO
JEFE DEL DEPTO. DE CONTABILIDAD


SUBDIRECCIÓN ADMINISTRATIVA


ING. GERARDO RODRÍGUEZ LÁRRAGA
DIRECTOR DE ADMINISTRACION


DR. DANIEL ACOSTA DÍAZ DE LEÓN
DIRECTOR GENERAL