





SERVICIOS DE SALUD DE SAN LUIS POTOSÍ
REPORTE ANALÍTICO DE INGRESOS
DEL 1o. DE ENERO AL 31 DE MARZO DEL 2022
(en pesos)

Rubro de Ingresos	Estimado	Ampliaciones y Reducciones	Ingreso Modificado	Devengado	Recaudado	Diferencia
Impuestos	0.00	0.00	0.00	0.00	0.00	0.00
Cuotas y Aportaciones de Seguridad Social	0.00	0.00	0.00	0.00	0.00	0.00
Contribuciones de Mejoras	0.00	0.00	0.00	0.00	0.00	0.00
Derechos	0.00	0.00	0.00	0.00	0.00	0.00
Productos	0.00	0.00	0.00	0.00	0.00	0.00
Corriente	0.00	0.00	0.00	0.00	0.00	0.00
Capital	0.00	0.00	0.00	0.00	0.00	0.00
Aprovechamientos	0.00	0.00	0.00	0.00	0.00	0.00
Corriente	0.00	0.00	0.00	0.00	0.00	0.00
Capital	0.00	0.00	0.00	0.00	0.00	0.00
Ingresos por Ventas de Bienes y Servicios	288,724,934.08	0.00	288,724,934.08	5,486,412.95	5,486,412.95	-283,238,521.13
Participaciones y Aportaciones	2,156,411,226.16	27,265,589.60	2,183,676,815.76	639,904,396.49	639,904,396.49	-1,516,506,829.67
Transferencias, Asignaciones, Subsidios y Otras Ayudas	2,355,831,773.00	0.00	2,355,831,773.00	650,528,973.99	650,528,973.99	-1,705,302,799.01
Ingresos Derivados de Financiamientos	0.00	0.00	0.00	0.00	0.00	0.00
Total	4,800,967,933.24	27,265,589.60	4,828,233,522.84	1,295,919,783.43	1,295,919,783.43	-3,505,048,149.81

Bajo protesta de decir verdad declaramos que los Estados Financieros y sus Notas, son razonablemente correctos y son responsabilidad de los Servicios de Salud de San Luis Potosí.



LAG. EMILIO LIÑAN GONZÁLEZ
JEFE DEL DEPTO. DE RECURSOS FINANCIEROS



SUBDIRECCIÓN ADMINISTRATIVA



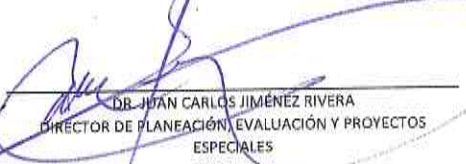
ING. GERARDO RODRÍGUEZ LARRAGA
DIRECTOR DE ADMINISTRACIÓN



LIC. CAROLINA RANGEL PÉREZ
JEFA DEL DEPTO. DE CONTROL PRESUPUESTAL



LIC. LUIS MANUEL OCHOA CHÁVEZ
SUBDIRECTOR DE PROGRAMACIÓN Y SEGUIMIENTO



DR. JUAN CARLOS JIMÉNEZ RIVERA
DIRECTOR DE PLANEACIÓN, EVALUACIÓN Y PROYECTOS ESPECIALES



DR. DANIEL DÍAZ DE LEÓN
DIRECTOR GENERAL