



SERVICIOS DE SALUD DE SAN LUIS POTOSÍ
INDICADORES DE POSTURA FISCAL
DEL 1o. DE ENERO AL 30 DE JUNIO DEL 2022

Concepto	Estimado	Devengado	Recaudado/Pagado ³
I. Ingresos Presupuestarios (I=1+2)	4,800,967,933.24	2,199,757,971.80	2,190,906,265.66
1. Ingresos del Gobierno de la Entidad Federativa ¹	0.00	0.00	0.00
2. Ingresos del Sector Paraestatal ¹	4,800,967,933.24	2,199,757,971.80	2,190,906,265.66
II. Egresos Presupuestarios (II=3+4)	4,800,967,933.24	1,552,570,042.81	1,365,991,973.23
3. Egresos del Gobierno de la Entidad Federativa ²	0.00	0.00	0.00
4. Egresos del Sector Paraestatal ²	4,800,967,933.24	1,552,570,042.81	1,365,991,973.23
III. Balance Presupuestario (Superávit o Déficit) (III = I - II)	0.00	647,187,928.99	824,914,292.43

Concepto	Estimado	Devengado	Pagado ³
III. Balance presupuestario (Superávit o Déficit)	0.00	0.00	0.00
IV. Intereses, Comisiones y Gastos de la Deuda	0.00	0.00	0.00
V. Balance Primario (Superávit o Déficit) (V= III - IV)	0.00	0.00	0.00

Concepto	Estimado	Devengado	Pagado ³
A. Financiamiento	0.00	0.00	0.00


64





SERVICIOS DE SALUD DE SAN LUIS POTOSÍ
INDICADORES DE POSTURA FISCAL
DEL 1o. DE ENERO AL 30 DE JUNIO DEL 2022

Concepto	Estimado	Devengado	Recaudado/Pagado ³
B. Amortización de la deuda	0.00	0.00	0.00
C. Endeudamiento ó desendeudamiento (C = A - B)	0.00	0.00	0.00

Bajo protesta de decir verdad declaramos que los Estados Financieros y sus Notas, son razonablemente correctos y son responsabilidad de los Servicios de Salud de San Luis



LAG. EMILIO LINAN GONZALEZ
JEFE DEL DEPTO. DE RECURSOS FINANCIEROS



SUBDIRECCIÓN DE ADMINISTRACION


ING. GERARDO RODRÍGUEZ LARRAGA
DIRECTOR DE ADMINISTRACIÓN


LIC. CAROLINA RANGEL PÉREZ
JEFA DEL DEPTO. DE CONTROL PRESUPUESTAL

LIC. LUIS MANUEL OCHOA CHÁVEZ
SUBDIRECTOR DE PROGRAMACIÓN Y SEGUIMIENTO


DR. JUAN CARLOS JIMÉNEZ RIVERA
DIRECTOR DE PLANEACIÓN, EVALUACIÓN Y PROYECTOS


DR. DANIEL ACOSTA DÍAZ DE LEÓN
DIRECTOR GENERAL