



SERVICIOS DE SALUD DE SAN LUIS POTOSÍ
ESTADO ANALÍTICO DEL EJERCICIO DEL PRESUPUESTO DE EGRESOS
CLASIFICACIÓN POR OBJETO DEL GASTO (CAPÍTULO Y CONCEPTO)
DEL 1o. DE ENERO AL 30 DE SEPTIEMBRE DEL 2022
(en pesos)

Concepto (c)	Egresos			Devengado	Pagado	SubEjercicio
	Aprobado	Ampliaciones / Reducciones	Modificado			
SERVICIOS PERSONALES	3,188,485,376.48	44,888,757.20	3,233,374,133.68	2,044,114,943.86	2,043,149,867.66	1,189,259,189.8
1100 REMUNERACIONES AL PERSONAL DE CARACTER PERMANENTE	3,188,485,376.48	-1,468,491,230.57	1,719,994,145.91	683,351,998.54	683,351,998.48	1,036,642,147.3
1200 REMUNERACIONES AL PERSONAL DE CARACTER TRANSITORIO	0.00	120,925,221.48	120,925,221.48	101,988,115.94	101,988,115.91	18,937,105.5
1300 REMUNERACIONES ADICIONALES Y ESPECIALES	0.00	419,259,728.10	419,259,728.10	380,457,561.63	380,457,561.48	38,802,166.4
1400 SEGURIDAD SOCIAL	0.00	235,296,230.01	235,296,230.01	215,104,204.13	215,103,158.51	20,192,025.8
1500 OTRAS PRESTACIONES SOCIALES Y ECONOMICAS	0.00	734,654,142.26	734,654,142.26	660,015,133.42	659,051,103.08	74,639,008.8
1600 PREVISIONES	0.00	0.00	0.00	0.00	0.00	0.0
1700 PAGO DE ESTIMULOS A SERVIDORES PUBLICOS	0.00	3,244,665.92	3,244,665.92	3,197,930.20	3,197,930.20	46,735.7
MATERIALES Y SUMINISTROS	1,113,270,559.08	92,805,635.96	1,206,076,195.04	208,057,919.35	167,672,888.33	998,018,275.6
2100 MATERIALES DE ADMINISTRACION, EMISION DE DOCUMENTOS Y ARTICULOS OFICIALES	20,739,237.14	4,761,663.47	25,500,900.61	8,104,982.29	5,261,386.53	17,395,918.5
2200 ALIMENTOS Y UTENSILIOS	22,444,875.01	-331,460.05	22,113,414.96	8,647,492.79	6,892,415.14	13,465,922.1
2300 MATERIAS PRIMAS Y MATERIALES DE PRODUCCION Y COMERCIALIZACION	56,857.60	-111.19	56,746.41	360.01	360.01	56,386.4
2400 MATERIALES Y ARTICULOS DE CONSTRUCCION Y DE REPARACION	5,262,820.75	27,876,458.68	33,139,279.43	1,569,052.35	839,656.98	31,570,227.0
2500 PRODUCTOS QUIMICOS, FARMACEUTICOS Y DE LABORATORIO	991,795,118.61	61,738,878.57	1,053,533,997.18	180,047,649.00	148,443,352.80	873,486,348.1
2600 COMBUSTIBLES, LUBRICANTES Y ADITIVOS	39,523,311.93	-119,432.12	39,403,879.81	6,464,839.87	4,906,398.57	32,939,039.5
2700 VESTUARIO, BLANCOS, PRENDAS DE PROTECCION Y ARTICULOS DEPORTIVOS	25,459,716.18	-1,219,282.86	24,240,433.32	147,606.38	46,427.60	24,092,826.5
2800 MATERIALES Y SUMINISTROS PARA SEGURIDAD	0.00	0.00	0.00	0.00	0.00	0.0
2900 HERRAMIENTAS, REFACCIONES Y ACCESORIOS MENORES	7,988,621.86	98,921.46	8,087,543.32	3,075,936.66	1,282,890.70	5,011,606.6
SERVICIOS GENERALES	488,767,524.99	22,109,684.14	510,877,209.13	188,373,442.69	150,830,677.00	322,503,766.4
3100 SERVICIOS BASICOS	86,110,183.99	2,773,406.94	88,883,590.93	65,358,663.59	63,900,428.50	23,524,927.3
3200 SERVICIOS DE ARRENDAMIENTO	29,547,483.61	-11,950,246.57	17,597,237.04	5,147,904.64	3,521,329.62	12,449,332.4
3300 SERVICIOS PROFESIONALES, CIENTIFICOS, TECNICOS Y OTROS SERVICIOS	200,344,309.83	19,383,534.62	219,727,844.45	80,918,388.05	60,670,421.65	138,809,456.4
3400 SERVICIOS FINANCIEROS, BANCARIOS Y COMERCIALES	11,119,662.59	307,770.97	11,427,433.56	7,377,590.40	7,282,188.74	4,049,843.1
3500 SERVICIOS DE INSTALACION, REPARACION, MANTENIMIENTO Y CONSERVACION	142,316,674.79	1,308,929.61	143,627,604.40	23,610,012.02	9,729,438.88	120,017,592.3
3600 SERVICIOS DE COMUNICACION SOCIAL Y PUBLICIDAD	815,191.92	1,773,748.00	2,588,939.92	63,085.73	47,773.73	2,525,854.1
3700 SERVICIOS DE TRASLADO Y VIATICOS	9,103,767.64	2,902,993.04	12,006,760.68	1,608,950.56	1,547,504.71	10,397,810.3
9800 SERVICIOS OFICIALES	1,749,075.02	1,058,805.47	2,807,880.49	46,698.82	20,836.01	2,761,181.6
3900 OTROS SERVICIOS GENERALES	7,659,175.60	4,550,742.06	12,209,917.66	4,242,148.88	4,110,755.16	7,967,768.1

A a D a C4 - 1



SERVICIOS DE SALUD DE SAN LUIS POTOSÍ
ESTADO ANALÍTICO DEL EJERCICIO DEL PRESUPUESTO DE EGRESOS
CLASIFICACIÓN POR OBJETO DEL GASTO (CAPÍTULO Y CONCEPTO)
DEL 1o. DE ENERO AL 30 DE SEPTIEMBRE DEL 2022
(en pesos)


Concepto (c)		Egresos		Modificado	Devengado	Pagado	SubEjercicio
		Aprobado	Ampliaciones / Reducciones				
TRANSFERENCIAS, ASIG, SUBSIDIOS Y OTR		10,444,486.65	281,107.55	10,725,594.20	3,121,963.27	2,638,416.84	7,603,630.5
4100	TRANSFERENCIAS INTERNAS Y ASIGNACIONES AL SECTOR PUBLICO	0.00	0.00	0.00	0.00	0.00	0.00
4200	TRANSFERENCIAS AL RESTO DEL SECTOR PUBLICO	0.00	0.00	0.00	0.00	0.00	0.00
4300	SUBSIDIOS Y SUBVENCIONES	6,882,707.50	-2,900,592.45	3,982,115.05	1,716,487.50	1,450,125.00	2,265,627.5
4400	AYUDAS SOCIALES	3,561,779.15	3,181,700.00	6,743,479.15	1,405,475.77	1,188,291.84	5,338,003.5
4500	PENSIONES Y JUBILACIONES	0.00	0.00	0.00	0.00	0.00	0.00
4600	TRANSFERENCIAS A FIDEICOMISOS, MANDATOS Y OTROS ANALOGOS	0.00	0.00	0.00	0.00	0.00	0.00
4700	TRANSFERENCIAS A LA SEGURIDAD SOCIAL	0.00	0.00	0.00	0.00	0.00	0.00
4800	DONATIVOS	0.00	0.00	0.00	0.00	0.00	0.00
4900	TRANSFERENCIAS AL EXTERIOR	0.00	0.00	0.00	0.00	0.00	0.00
BIENES MUEBLES, INMUEBLES E INTANGIBLES		0.00	7,743,035.74	7,743,035.74	125,777.13	125,777.13	7,617,258.6
5100	MOBILIARIO Y EQUIPO DE ADMINISTRACION	0.00	2,129,030.63	2,129,030.63	0.00	0.00	2,129,030.6
5200	MOBILIARIO Y EQUIPO EDUCACIONAL Y RECREATIVO	0.00	658,891.42	658,891.42	125,777.13	125,777.13	533,114.5
5300	EQUIPO E INSTRUMENTAL MEDICO Y DE LABORATORIO	0.00	1,942,095.48	1,942,095.48	0.00	0.00	1,942,095.4
5400	VEHICULOS Y EQUIPO DE TRANSPORTE	0.00	1,450,000.00	1,450,000.00	0.00	0.00	1,450,000.0
5500	EQUIPO DE DEFENSA Y SEGURIDAD	0.00	0.00	0.00	0.00	0.00	0.00
5600	MAQUINARIA, OTROS EQUIPOS Y HERRAMIENTAS	0.00	1,558,018.21	1,558,018.21	0.00	0.00	1,558,018.2
5700	ACTIVOS BIOLÓGICOS	0.00	0.00	0.00	0.00	0.00	0.00
5800	BIENES INMUEBLES	0.00	0.00	0.00	0.00	0.00	0.00
5900	ACTIVOS INTANGIBLES	0.00	5,000.00	5,000.00	0.00	0.00	5,000.00
INVERSIÓN PÚBLICA		0.00	2,263,403.84	2,263,403.84	0.00	0.00	2,263,403.8
6100	OBRA PUBLICA EN BIENES DE DOMINIO PUBLICO	0.00	0.00	0.00	0.00	0.00	0.00
6200	OBRA PUBLICA EN BIENES PROPIOS	0.00	2,263,403.84	2,263,403.84	0.00	0.00	2,263,403.8
6300	PROYECTOS PRODUCTIVOS Y ACCIONES DE FOMENTO	0.00	0.00	0.00	0.00	0.00	0.00
INVERSIONES FINANCIERAS Y OTRAS PROV		0.00	0.00	0.00	0.00	0.00	0.00
7100	INVERSIONES PARA EL FOMENTO DE ACTIVIDADES PRODUCTIVAS	0.00	0.00	0.00	0.00	0.00	0.00
7200	ACCIONES Y PARTICIPACIONES DE CAPITAL	0.00	0.00	0.00	0.00	0.00	0.00
7300	COMPRA DE TITULOS Y VALORES	0.00	0.00	0.00	0.00	0.00	0.00
7400	CONCESION DE PRESTAMOS	0.00	0.00	0.00	0.00	0.00	0.00
7500	INVERSIONES EN FIDEICOMISOS, MANDATOS Y OTROS ANALOGOS	0.00	0.00	0.00	0.00	0.00	0.00





SERVICIOS DE SALUD DE SAN LUIS POTOSÍ
 ESTADO ANALÍTICO DEL EJERCICIO DEL PRESUPUESTO DE EGRESOS
 CLASIFICACIÓN POR OBJETO DEL GASTO (CAPÍTULO Y CONCEPTO)
 DEL 1o. DE ENERO AL 30 DE SEPTIEMBRE DEL 2022
 (en pesos)


Concepto (c)	Egresos Aprobado	Ampliaciones / Reducciones	Modificado	Devengado	Pagado	SubEjercicio
7600 OTRAS INVERSIONES FINANCIERAS	0.00	0.00	0.00	0.00	0.00	0.00
7900 PROVISIONES PARA CONTINGENCIAS Y OTRAS EROGACIONES ESPECIALES	0.00	0.00	0.00	0.00	0.00	0.00
PARTICIPACIONES Y APORTACIONES	0.00	0.00	0.00	0.00	0.00	0.00
8100 PARTICIPACIONES	0.00	0.00	0.00	0.00	0.00	0.00
8300 APORTACIONES	0.00	0.00	0.00	0.00	0.00	0.00
8500 CONVENIOS	0.00	0.00	0.00	0.00	0.00	0.00
DEUDA PÚBLICA	0.00	0.00	0.00	0.00	0.00	0.00
9100 AMORTIZACION DE LA DEUDA PUBLICA	0.00	0.00	0.00	0.00	0.00	0.00
9200 INTERESES DE LA DEUDA PUBLICA	0.00	0.00	0.00	0.00	0.00	0.00
9300 COMISIONES DE LA DEUDA PUBLICA	0.00	0.00	0.00	0.00	0.00	0.00
9400 GASTOS DE LA DEUDA PUBLICA	0.00	0.00	0.00	0.00	0.00	0.00
9500 COSTO POR COBERTURAS	0.00	0.00	0.00	0.00	0.00	0.00
9600 APOYOS FINANCIEROS	0.00	0.00	0.00	0.00	0.00	0.00
9900 ADEUDOS DE EJERCICIOS FISCALES ANTERIORES (ADEFAS)	0.00	0.00	0.00	0.00	0.00	0.00
Total de Egresos	4,800,967,947.20	170,091,624.43	4,971,059,571.63	2,443,794,046.30	2,364,417,626.96	2,527,265,525.10

Bajo protesta de decir verdad declaramos que los Estados Financieros y sus Notas, son razonablemente correctos y son responsabilidad de los Servicios de Salud de San Luis Potosí.


 LAG. EMILIO LIÑAN GONZÁLEZ
 JEFE DEL DEPTO. DE RECURSOS FINANCIEROS



 LIC. CAROLINA RANGEL PÉREZ
 JEFA DEL DEPTO. DE CONTROL PRESUPUESTAL


 LIC. NORMA CRISTINA SILVA CARMONA
 SUBDIRECTORA ADMINISTRATIVA


 LIC. LUIS MANUEL OCHOA CHÁVEZ
 SUBDIRECTOR DE PROGRAMACIÓN Y SEGUIMIENTO


 ING. GERARDO RODRIGUEZ LARRAGA
 DIRECTOR DE ADMINISTRACIÓN


 DR. JUAN CARLOS JIMÉNEZ RIVERA
 DIRECTOR DE PLANEACIÓN, EVALUACIÓN Y PROYECTO


 DR. DANIEL ACOSTA DÍAZ DE LEÓN
 DIRECTOR GENERAL