


SERVICIOS DE SALUD DE SAN LUIS POTOSÍ
REPORTE ANALÍTICO DEL ACTIVO
(en pesos)
DEL 1 DE ENERO DEL 2022 AL 30 DE NOVIEMBRE DEL 2022

Concepto	Saldo Inicial	Cargos del periodo	Abonos del periodo	Saldo final	Variación del periodo
Activo					
Activo Circulante					
Efectivo Y Equivalentes	556,444,487.59	8,056,964,177.29	8,126,600,020.93	486,808,643.95	-69,635,843.64
Derechos A Recibir Efectivo O Equivalent	1,719,016,212.71	6,032,187,028.39	5,563,751,209.66	2,187,452,031.44	468,435,818.73
Derechos A Recibir Bienes O Servicios	43,293,497.65	415,674.47	0.00	43,709,172.12	415,674.47
Inventarios	20,142,377.88	257,365,901.31	211,907,751.68	65,600,527.51	45,458,149.63
Almacén	657,106,796.60	512,297,885.51	574,611,506.87	594,793,175.24	-62,313,621.36
Estimación por Pérdidas o Deterioro de A	0.00	0.00	0.00	0.00	0.00
Otros Activos Circulantes	0.00	0.00	0.00	0.00	0.00
Activo No Circulante					
Inversiones Financieras A Largo Plazo	0.00	0.00	0.00	0.00	0.00
Derechos A Recibir Efectivo O Equiv A Lp	0.00	0.00	0.00	0.00	0.00
Bienes Inm Infraestructura Y Construcci	3,728,909,251.46	26,977,443.82	26,110,795.61	3,729,775,899.67	866,648.21
Bienes Muebles	2,094,496,494.10	3,304,030.20	1,037,686.32	2,096,762,837.98	2,266,343.88
Activos Intangibles	9,651.20	19,929.31	0.00	29,580.51	19,929.31
Depreciacion Acumulada	-2,338,215,180.29	2,745,451.99	171,897,143.36	-2,507,366,871.66	-169,151,691.37
Activos Diferidos	0.00	0.00	0.00	0.00	0.00
Estimación por Pérdidas o Deterioro de A	0.00	0.00	0.00	0.00	0.00
Otros Activos No Circulantes	0.00	0.00	0.00	0.00	0.00


Bajo protesta de decir verdad declaramos que los Estados Financieros y sus Notas, son razonablemente correctos y son responsabilidad de los Servicios de Salud de San Luis Potosí.




C.P. J. DOLORES LOREDO CASTILLO
JEFE DEL DEPTO. DE CONTABILIDAD



LIC. NORMA CRISTINA SILVA CARMONA
SUBDIRECTORA ADMINISTRATIVA



ING. GERARDO RODRÍGUEZ LÁRRAGA
DIRECTOR DE ADMINISTRACIÓN



DR. DANIEL ACOSTA DÍAZ DE LEÓN
DIRECTOR GENERAL