



SERVICIOS DE SALUD DE SAN LUIS POTOSÍ
ESTADO ANALÍTICO DEL EJERCICIO DEL PRESUPUESTO DE EGRESOS
CLASIFICACIÓN POR OBJETO DEL GASTO (CAPÍTULO Y CONCEPTO)
DEL 1o. DE ENERO AL 30 DE JUNIO DEL 2023
(en pesos)

Concepto (c)	Egresos					SubEjercicio (e)
	Aprobado (d)	Ampliaciones / Reducciones	Modificado	Devengado	Pagado	
SERVICIOS PERSONALES	3,312,311,196.44	23,932,527.97	3,336,243,724.41	1,497,517,193.96	1,332,308,709.84	1,838,726,530.45
1100 REMUNERACIONES AL PERSONAL DE CARACTER PERMANENTE	3,312,311,196.44	-2,092,684,771.02	1,219,626,425.42	475,082,084.78	436,489,145.25	744,544,340.64
1200 REMUNERACIONES AL PERSONAL DE CARACTER TRANSITORIO	0.00	115,055,123.74	115,055,123.74	57,611,068.30	56,345,258.62	57,444,055.44
1300 REMUNERACIONES ADICIONALES Y ESPECIALES	0.00	595,165,518.53	595,165,518.53	293,229,782.75	259,122,928.28	301,935,735.78
1400 SEGURIDAD SOCIAL	0.00	321,875,218.99	321,875,218.99	167,823,912.13	135,414,711.13	154,051,306.86
1500 OTRAS PRESTACIONES SOCIALES Y ECONOMICAS	0.00	1,080,832,281.42	1,080,832,281.42	501,579,791.10	442,746,111.66	579,252,490.32
1600 PREVISIONES	0.00	0.00	0.00	0.00	0.00	0.00
1700 PAGO DE ESTIMULOS A SERVIDORES PUBLICOS	0.00	3,689,156.31	3,689,156.31	2,190,554.90	2,190,554.90	1,498,601.41
MATERIALES Y SUMINISTROS	855,918,975.06	388,850,796.61	1,244,769,771.67	445,525,044.52	433,952,053.75	799,244,727.15
2100 MATERIALES DE ADMINISTRACION, EMISION DE DOCUMENTOS Y ARTICULOS OFIC	28,390,984.24	16,466,293.11	44,857,277.35	2,343,653.34	1,403,544.41	42,513,624.01
2200 ALIMENTOS Y UTENSILIOS	26,878,192.34	3,008,930.08	29,887,122.42	7,043,495.32	6,094,707.77	22,843,627.10
2300 MATERIAS PRIMAS Y MATERIALES DE PRODUCCION Y COMERCIALIZACION	60,000.00	-40,856.20	19,143.80	925.00	135.00	18,218.80
2400 MATERIALES Y ARTICULOS DE CONSTRUCCION Y DE REPARACION	4,599,255.10	10,932,476.29	15,531,731.39	228,259.41	179,005.89	15,303,471.98
2500 PRODUCTOS QUIMICOS, FARMACEUTICOS Y DE LABORATORIO	727,405,952.17	356,093,801.30	1,083,499,753.47	427,510,782.02	422,654,753.78	655,988,971.45
2600 COMBUSTIBLES, LUBRICANTES Y ADITIVOS	33,274,382.23	-1,116,179.69	32,158,202.54	8,065,940.21	3,396,786.60	24,092,262.33
2700 VESTUARIO, BLANCOS, PRENDAS DE PROTECCION Y ARTICULOS DEPORTIVOS	24,372,220.95	3,172,004.49	27,544,225.44	5,297.58	1,079.99	27,538,927.86
2800 MATERIALES Y SUMINISTROS PARA SEGURIDAD	0.00	0.00	0.00	0.00	0.00	0.00
2900 HERRAMIENTAS, REFACCIONES Y ACCESORIOS MENORES	10,937,988.03	334,327.23	11,272,315.26	326,691.64	222,040.31	10,945,623.62
SERVICIOS GENERALES	583,034,653.19	52,774,963.08	635,809,616.27	113,434,515.18	65,447,232.86	522,375,101.09
3100 SERVICIOS BASICOS	102,153,342.03	7,346,168.61	109,499,510.64	39,918,476.59	24,421,189.13	69,581,034.05
3200 SERVICIOS DE ARRENDAMIENTO	12,404,570.16	5,438,127.45	17,842,697.61	2,720,426.57	1,381,611.55	15,122,271.04
3300 SERVICIOS PROFESIONALES, CIENTIFICOS, TECNICOS Y OTROS SERVICIOS	262,216,946.58	18,947,595.51	281,164,542.09	42,559,293.27	27,916,559.56	238,605,248.82
3400 SERVICIOS FINANCIEROS, BANCARIOS Y COMERCIALES	10,031,436.13	1,248,869.55	11,280,305.68	3,336,061.12	20,818.69	7,944,244.56
3500 SERVICIOS DE INSTALACION, REPARACION, MANTENIMIENTO Y CONSERVACION	169,893,470.53	7,522,230.10	177,415,700.63	23,645,064.48	10,526,877.54	153,770,636.15
3600 SERVICIOS DE COMUNICACION SOCIAL Y PUBLICIDAD	836,112.00	15,423,548.73	16,259,660.73	0.00	0.00	16,259,660.73
3700 SERVICIOS DE TRASLADO Y VIATICOS	11,474,470.34	735,564.91	12,210,035.25	414,119.95	414,119.95	11,795,915.30
3800 SERVICIOS OFICIALES	10,805,772.84	-8,470,327.83	2,335,445.01	29,034.17	9,591.41	2,306,410.84
3900 OTROS SERVICIOS GENERALES	3,218,532.58	4,583,186.05	7,801,718.63	812,039.03	756,465.03	6,989,679.60
TRANSFERENCIAS, ASIG, SUBSIDIOS Y OTR	9,431,540.46	-1,983,509.93	7,448,030.53	964,901.52	957,714.02	6,483,129.01



55

SERVICIOS DE SALUD DE SAN LUIS POTOSÍ
ESTADO ANALÍTICO DEL EJERCICIO DEL PRESUPUESTO DE EGRESOS
CLASIFICACIÓN POR OBJETO DEL GASTO (CAPÍTULO Y CONCEPTO)
DEL 1o. DE ENERO AL 30 DE JUNIO DEL 2023
(en pesos)


Concepto (c)		Egresos					SubEjercicio (e)
		Aprobado (d)	Ampliaciones / Reducciones	Modificado	Devengado	Pagado	
4100	TRANSFERENCIAS INTERNAS Y ASIGNACIONES AL SECTOR PUBLICO	0.00	0.00	0.00	0.00	0.00	0.00
4200	TRANSFERENCIAS AL RESTO DEL SECTOR PUBLICO	0.00	0.00	0.00	0.00	0.00	0.00
4300	SUBSIDIOS Y SUBVENCIONES	3,514,213.58	857,265.82	4,371,479.40	812,456.14	805,268.64	3,559,023.26
4400	AYUDAS SOCIALES	5,917,326.88	-2,840,775.75	3,076,551.13	152,445.38	152,445.38	2,924,105.75
4500	PENSIONES Y JUBILACIONES	0.00	0.00	0.00	0.00	0.00	0.00
4600	TRANSFERENCIAS A FIDEICOMISOS, MANDATOS Y OTROS ANALOGOS	0.00	0.00	0.00	0.00	0.00	0.00
4700	TRANSFERENCIAS A LA SEGURIDAD SOCIAL	0.00	0.00	0.00	0.00	0.00	0.00
4800	DONATIVOS	0.00	0.00	0.00	0.00	0.00	0.00
4900	TRANSFERENCIAS AL EXTERIOR	0.00	0.00	0.00	0.00	0.00	0.00
BIENES MUEBLES, INMUEBLES E INTANGIBLES		0.00	129,582,401.00	129,582,401.00	0.00	0.00	129,582,401.00
5100	MOBILIARIO Y EQUIPO DE ADMINISTRACION	0.00	5,001,191.68	5,001,191.68	0.00	0.00	5,001,191.68
5200	MOBILIARIO Y EQUIPO EDUCACIONAL Y RECREATIVO	0.00	544,517.52	544,517.52	0.00	0.00	544,517.52
5300	EQUIPO E INSTRUMENTAL MEDICO Y DE LABORATORIO	0.00	124,025,588.51	124,025,588.51	0.00	0.00	124,025,588.51
5400	VEHICULOS Y EQUIPO DE TRANSPORTE	0.00	0.00	0.00	0.00	0.00	0.00
5500	EQUIPO DE DEFENSA Y SEGURIDAD	0.00	0.00	0.00	0.00	0.00	0.00
5600	MAQUINARIA, OTROS EQUIPOS Y HERRAMIENTAS	0.00	11,103.29	11,103.29	0.00	0.00	11,103.29
5700	ACTIVOS BIOLÓGICOS	0.00	0.00	0.00	0.00	0.00	0.00
5800	BIENES INMUEBLES	0.00	0.00	0.00	0.00	0.00	0.00
5900	ACTIVOS INTANGIBLES	0.00	0.00	0.00	0.00	0.00	0.00
INVERSIÓN PÚBLICA		3,000,000.00	3,044,684.13	6,044,684.13	0.00	0.00	6,044,684.13
6100	OBRA PUBLICA EN BIENES DE DOMINIO PUBLICO	0.00	0.00	0.00	0.00	0.00	0.00
6200	OBRA PUBLICA EN BIENES PROPIOS	3,000,000.00	3,044,684.13	6,044,684.13	0.00	0.00	6,044,684.13
6300	PROYECTOS PRODUCTIVOS Y ACCIONES DE FOMENTO	0.00	0.00	0.00	0.00	0.00	0.00
INVERSIONES FINANCIERAS Y OTRAS PROV		0.00	0.00	0.00	0.00	0.00	0.00
7100	INVERSIONES PARA EL FOMENTO DE ACTIVIDADES PRODUCTIVAS	0.00	0.00	0.00	0.00	0.00	0.00
7200	ACCIONES Y PARTICIPACIONES DE CAPITAL	0.00	0.00	0.00	0.00	0.00	0.00
7300	COMPRA DE TITULOS Y VALORES	0.00	0.00	0.00	0.00	0.00	0.00
7400	CONCESION DE PRESTAMOS	0.00	0.00	0.00	0.00	0.00	0.00
7500	INVERSIONES EN FIDEICOMISOS, MANDATOS Y OTROS ANALOGOS	0.00	0.00	0.00	0.00	0.00	0.00
7600	OTRAS INVERSIONES FINANCIERAS	0.00	0.00	0.00	0.00	0.00	0.00
7900	PROVISIONES PARA CONTINGENCIAS Y OTRAS EROGACIONES ESPECIALES	0.00	0.00	0.00	0.00	0.00	0.00
PARTICIPACIONES Y APORTACIONES		0.00	0.00	0.00	0.00	0.00	0.00
8100	PARTICIPACIONES	0.00	0.00	0.00	0.00	0.00	0.00
8300	APORTACIONES	0.00	0.00	0.00	0.00	0.00	0.00
8500	CONVENIOS	0.00	0.00	0.00	0.00	0.00	0.00



SERVICIOS DE SALUD DE SAN LUIS POTOSÍ
ESTADO ANALÍTICO DEL EJERCICIO DEL PRESUPUESTO DE EGRESOS
CLASIFICACIÓN POR OBJETO DEL GASTO (CAPÍTULO Y CONCEPTO)
DEL 1o. DE ENERO AL 30 DE JUNIO DEL 2023
(en pesos)

Concepto (c)	Egresos					SubEjercicio (e)
	Aprobado (d)	Ampliaciones / Reducciones	Modificado	Devengado	Pagado	
DEUDA PÚBLICA	0.00	0.00	0.00	0.00	0.00	0.00
9100 AMORTIZACIÓN DE LA DEUDA PUBLICA	0.00	0.00	0.00	0.00	0.00	0.00
9200 INTERESES DE LA DEUDA PUBLICA	0.00	0.00	0.00	0.00	0.00	0.00
9300 COMISIONES DE LA DEUDA PUBLICA	0.00	0.00	0.00	0.00	0.00	0.00
9400 GASTOS DE LA DEUDA PUBLICA	0.00	0.00	0.00	0.00	0.00	0.00
9500 COSTO POR COBERTURAS	0.00	0.00	0.00	0.00	0.00	0.00
9600 APOYOS FINANCIEROS	0.00	0.00	0.00	0.00	0.00	0.00
9900 ADEUDOS DE EJERCICIOS FISCALES ANTERIORES (ADEFAS)	0.00	0.00	0.00	0.00	0.00	0.00
Total de Egresos	4,763,696,365.15	596,201,862.86	5,359,898,228.01	2,057,441,655.18	1,832,665,710.47	3,302,456,572.83


Bajo protesta de decir verdad declaramos que los Estados Financieros y sus Notas, son razonablemente correctos y son responsabilidad de los Servicios de Salud de San Luis Potosí.



LAG. EMILIO LIÑAN GONZÁLEZ
JEFE DEL DEPTO. DE RECURSOS FINANCIEROS


LIC. NORMA CRISTINA SILVA CARMONA
SUBDIRECTORA ADMINISTRATIVA


ING. GERARDO RODRIGUEZ LARRAGA
DIRECTOR DE ADMINISTRACIÓN


LIC. CAROLINA BRANGEL PÉREZ
JEFA DEL DEPTO. DE CONTROL PRESUPUESTAL


LIC. LUIS MANUEL OCHOA CHÁVEZ
SUBDIRECTOR DE PROGRAMACIÓN Y
SEGUIMIENTO


DR. JUAN CARLOS JIMÉNEZ RIVERA
DIRECTOR DE PLANEACIÓN, EVALUACIÓN Y
PROYECTOS ESPECIALES


DR. DANIEL ACOSTA DIAZ DE LEÓN
DIRECTOR GENERAL