

Boletín epidemiológico

**Sistema Estatal de Vigilancia Epidemiológica
Sistema Único de Información**

SEMANA EPIDEMIOLOGICA
NO 40 DEL 2023



POTOSÍ
PARA LOS POTOSINOS
GOBIERNO DEL ESTADO 2021-2027

SALUD
SERVICIOS DE SALUD

slp.gob.mx/ssalud



Contenido

Editorial.....	03
Información relevante.....	04
Casos nuevos de enfermedades.....	05
Infecciones Respiratorias y Enfermedades Diarreicas agudas	06
Enfermedades Transmitidas por Vector, Inf. Asoc a Atencion de la Salud	07
Inf. de transmision sexual, Micobacteriosis	07
Zoonosis, Enfermedades Crónico-Degenerativas	08
Neoplasias, Morbilidad Materna	08
Defectos al Nacimiento	09
Enfermedades Prevenibles por Vacunación y ESAVI's	09
Accidentes y Lesiones.....	09
Defunciones sujetas a vigilancia	10
Mortalidad materna	11
Directorio	12



POTOSI
PARA LOS POTOSINOS
GOBIERNO DEL ESTADO 2021 - 2027

SALUD
SERVICIOS DE SALUD

DENGUE

1. ¿Qué es el Dengue?



Enfermedad producida por el virus dengue, perteneciente a la familia Flaviviridae, conformado por cuatro serotipos (virus Denv-1, Denv-2, Denv-3 ó Denv-4) y que son transmitidos por la picadura de mosquitos hembras de las especies *Ae. aegypti* y *Ae. albopictus*.

2. Medidas de protección



Es posible prevenir el dengue, evitando la reproducción del vector y la exposición a éste.

- Cubrir la piel expuesta con camisas de manga larga, pantalones y sombreros.
- Usar repelente como se indica y reaplicar como se sugiere.
- Dormir en lugares que estén protegidos con mosquiteros.
- Evitar lugares infestados de mosquitos.
- Consultar al médico si se presenta fiebre luego de regresar.



Tratamiento

3.

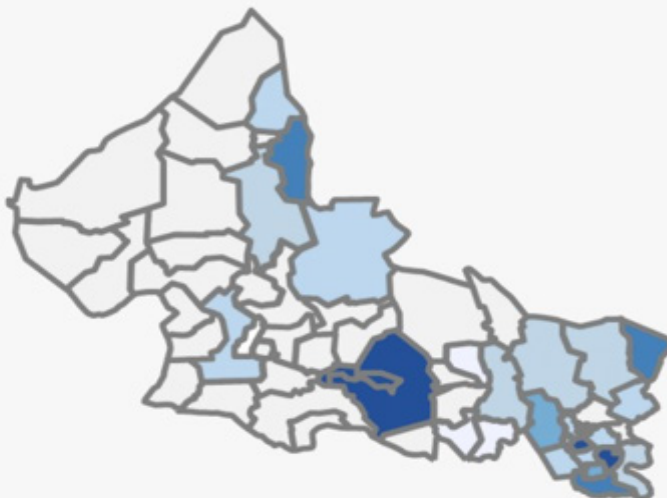
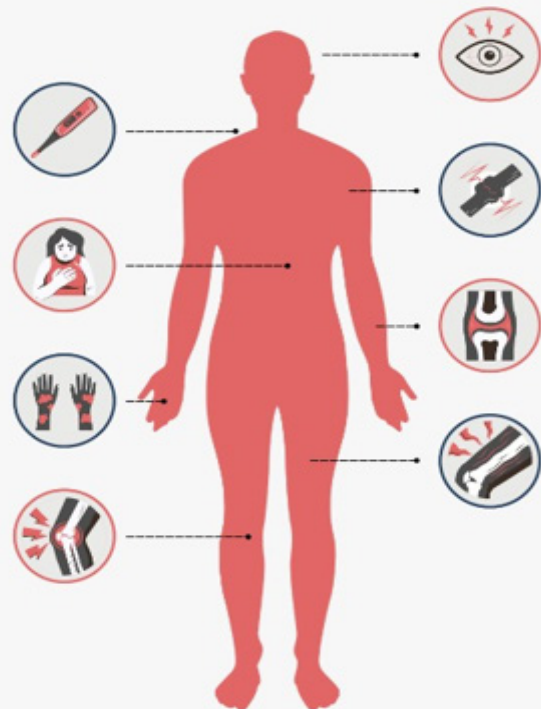
No hay cura específica para el dengue.

El tratamiento se dirige al alivio de los síntomas: reposo, abundantes líquidos, paracetamol para el alivio de la fiebre y hospitalización para los casos graves. No se aconseja la automedicación.



¿Cómo detectarlo?

Los síntomas suelen durar 2 a 7 días, y se caracterizan por fiebre, dolor característico en cabeza (detrás de los ojos), malestar generalizado, dolor en articulaciones, dolor en músculos, enrojecimiento en la piel, náusea, vómito y pérdida del apetito, y en casos graves sangrado por nariz o encías, o moretones en la piel.



CASOS POSITIVOS SEMANA EPIDEMIOLOGICA NO. 40

Municipio con mayor positividad	Casos
Ciudad Fernandez	55
Coxcatlan	28
Tampacan	42
Villa de Guadalupe	9
Resto	223
Totales	357

Información relevante

-DURANTE LO QUE VA DEL 2023 EN INFECCIONES DIARREICAS AGUDAS SE TIENE UN INCREMENTO DEL 10.78% CON ESPECTO AL MISMO PERIODO DEL 2022 EN LA POBLACIÓN GENERAL MIENTRAS QUE EN LOS MENORES DE 5 AÑOS SE TIENE UN INCREMENTO DEL 1.2 %.

- A PARTIR DE LA SEMANA EPIDEMIOLOGICA NO. 12 HASTA LA SEMANA 40 SE REGISTRO LA TEMPORADA DE CALOR, CORTANDO CON 34 CASOS, ENTRE GOLPES DE CALOR Y DESHIDRATACIÓN POR CALOR, DE LAS CUALES 3 EVOLUCIONARON A DEFUNCION. EN LA SEMANA 41 INICIA LA TEMPORADA INVERNAL.

- REFERENTE A LA MORTALIDAD MATERNA, SE HAN REGISTRADO 416 CASOS A NIVEL NACIONAL, CON UNA RMM NACIONAL 25.8, EN EL ESTADO SE TIENE REGISTRO DE 5 DEFUNCIONES, 3 DE ELLAS OCURRIDAS EN ESTA ENTIDAD Y DOS EN OTRO ESTADO, ALCANZANDO UNA RMM DE 13.6 ESTATAL.

*FUENTE: DIRECCIÓN GENERAL DE EPIDEMIOLOGÍA, INFORMES SEMANALES A LA SEMANA 40.

Casos nuevos de enfermedades

Información Epidemiológica

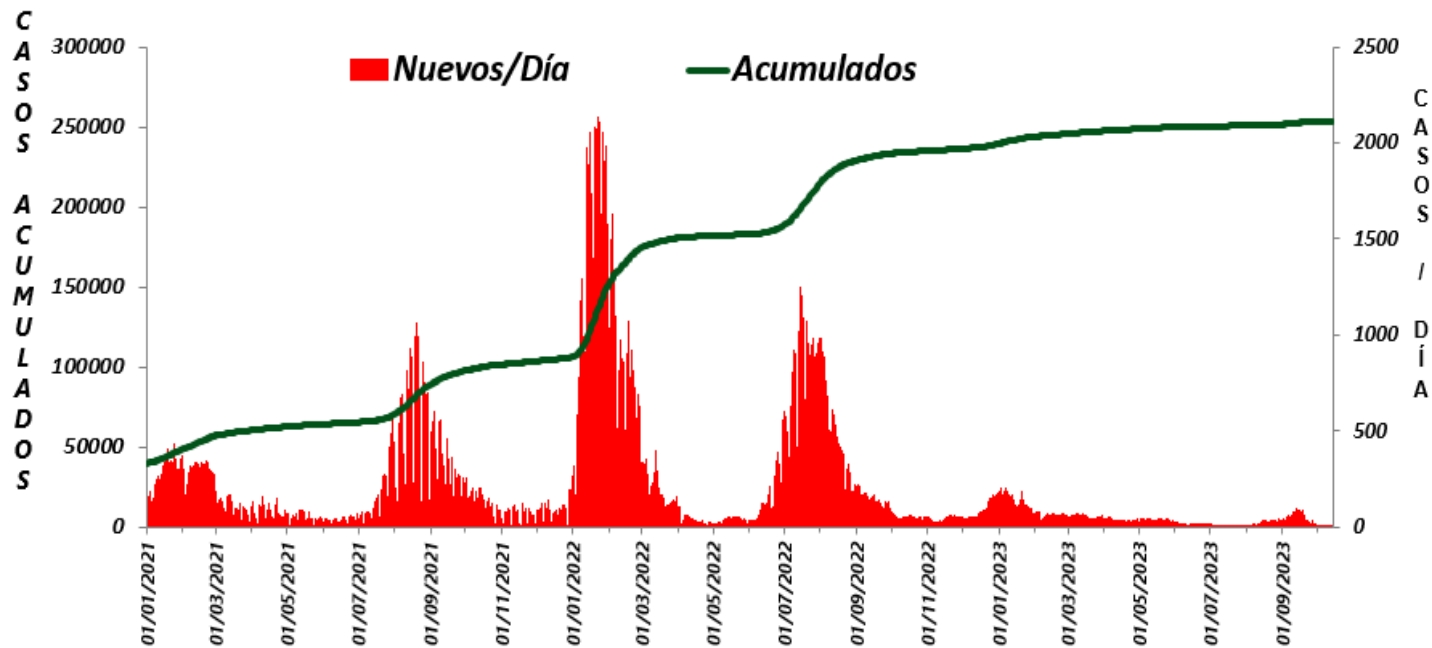
DIAGNOSTICO	2023							2023	2022
	Casos notificados en semana 40							ACUM	ACUM
	JS 1	JS 2.	JS 3	JS 4.	JS 5	JS 6	JS 7		
CIRROSIS HEPÁTICA NO ALCOHÓLICA	0	0	0	0	0	0	0	0	0
CONJUNTIVITIS	83	27	29	31	56	15	11	13,584	9,303
ENFERMEDAD ALCOHÓLICA DEL HÍGADO	0	0	0	0	1	1	0	48	47
ERISPELA	0	0	0	0	0	1	1	75	80
ESCABIOSIS	1	0	0	0	7	2	1	483	485
ESCARLATINA	1	0	0	0	0	0	0	15	12
FIEBRE REUMÁTICA AGUDA	0	0	0	0	0	0	0	2	2
GINGIVITIS Y ENFERMEDAD PERIODONTAL	201	129	69	53	87	60	16	26,775	22,258
HEPATITIS TIPO "A"	2	2	0	0	1	0	0	332	78
HEPATITIS TIPO "C"	0	0	0	0	0	0	0	20	24
OTRAS HEPATITIS VIRALES AGUDAS	1	0	0	0	0	0	0	144	40
INFECCIÓN DE VÍAS URINARIAS	522	197	207	202	236	139	93	59,633	63,680
INFECC. INVASIVAS POR HAEMOPHILUS INFLUENZAE	0	0	0	0	0	0	0	0	0
INTOXICACIÓN POR PLAGUICIDAS	0	0	0	0	0	0	0	24	10
INTOXICACIÓN AGUDA POR ALCOHOL	4	4	1	0	2	4	0	450	427
INTOXICACIÓN ALIMENTARIA BACTERIANA	4	0	0	1	4	0	0	520	1,210
INTOXICACIÓN POR PICADURA DE ALACRÁN	2	1	1	0	1	1	1	311	242
INTOXICACIÓN POR PONZOÑA DE ANIMALES	4	3	1	1	1	1	0	297	207
MENINGO ENCEFALITIS POR H. INFLUENZAE	0	0	0	0	0	0	0	0	0
MENINGITIS MENINGOCÓCICA	0	0	0	0	0	0	0	0	0
MENINGITIS	0	0	0	0	0	0	0	31	18
MORDEDURA POR SERPIENTE	0	0	0	0	0	3	2	216	203
OTITIS MEDIA AGUDA	28	45	56	74	70	29	21	12,569	11,596
QUEMADURAS	6	2	5	1	7	3	6	921	867
TOXOPLASMOSIS	0	0	0	0	0	0	0	1	0
ÚLCERAS, GASTRITIS Y DUODENITIS	138	56	47	71	56	23	24	17,599	18,523
VARICELA	10	3	4	0	3	0	1	819	644
CISTICERCOSIS	0	0	0	0	0	0	0	8	3
MORDEDURAS POR PERRO	26	9	4	10	10	7	2	3,356	2,906
MORDEDURAS POR OTROS MAMÍFEROS	1	0	0	1	1	1	0	274	212

Transmisibles

Información Epidemiológica

ENFERMEDADES RESPIRATORIAS

ENFERMEDAD	SEMANA 40							2023 ACUM	2022 ACUM
	JS 1	JS 2	JS 3	JS 4	JS 5	JS 6	JS 7		
INFECCIONES RESPIRATORIAS AGUDAS	1,949	837	884	751	844	458	386	258,319	246,728
INFECCIONES RESPIRATORIAS AGUDAS, MENORES DE 5 AÑOS	406	183	289	205	186	113	127	62,182	54,913
NEUMONIAS Y BRONCONEUMONÍAS	19	1	0	2	10	2	3	2,021	2,044
NEUMONIAS Y BRONCONEUMONÍAS, MENORES DE 5 AÑOS	8	0	1	0	2	1	0	805	523
COVID-19	61	0	3	1	0	1	0	13,817	127,366



ENFERMEDADES DIARREICAS

ENFERMEDAD	SEMANA 40							2023 ACUM	2022 ACUM
	JS 1	JS 2	JS 3	JS 4	JS 5	JS 6	JS 7		
ENFERMEDAD DIARREICA AGUDA	509	248	185	124	200	76	66	66,224	59,781
ENFERMEDAD DIARREICA AGUDA, MENORES 5 AÑOS	88	35	42	30	53	23	29	11,791	11,647
COLERA	0	0	0	0	0	0	0	0	0
ENTEROBIASIS	0	0	0	0	2	0	0	60	107
FIEBRE TIFOIDEA	0	0	0	0	2	0	0	86	67
DIARREA DEBIDA A ROTAVIRUS	0	0	0	0	0	0	0	8	4

ENFERMEDADES TRANSMISIBLES POR VECTOR

ENFERMEDAD	SEMANA 40							2023	2022
	JS 1	JS 2	JS 3	JS 4	JS 5	JS 6	JS 7	ACUM	ACUM
DENGUE NO GRAVE	2	7	0	25	4	5	0	300	1
DENGUE CON SIGNOS DE ALARMA	0	2	0	7	0	1	0	55	0
DENGUE GRAVE	0	0	0	0	1	0	0	2	0
PALUDISMO	0	0	0	0	0	0	0	0	0
ENFERMEDAD DE CHAGAS	0	0	0	0	0	0	0	6	14
FIEBRE MANCHADA	0	0	0	0	0	0	0	0	0
TIFO MURINO	0	0	0	0	0	0	0	0	0

INFECCIONES ASOCIADAS A LA ATENCION DE LA SALUD

ENFERMEDAD	Corte Agosto 2023							2023	2022
	JS 1	JS 2	JS 3	JS 4	JS 5	JS 6	JS 7	ACUM	ACUM
ACUM IAAS EN UNIDADES RHOVE	625	28	0	17	121	0	0	791	810

MICOBACTERIOSIS

ENFERMEDAD	SEMANA 40							2023	2022
	JS 1	JS 2	JS 3	JS 4	JS 5	JS 6	JS 7	Conf	Conf
TUBERCULOSIS PULMONAR	3	0	0	2	1	1	0	277	263
TUBERCULOSIS OTRAS FORMAS	2	0	0	0	0	0	0	104	126
TUBERCULOSIS MENÍNGEA	1	0	0	0	0	0	0	14	17
LEPRA	0	0	0	0	0	0	0	3	0

INFECCIONES DE TRANSMISIÓN SEXUAL

ENFERMEDAD	SEMANA 40							2023	2022
	JS 1	JS 2	JS 3	JS 4	JS 5	JS 6	JS 7	ACUM	ACUM
CANDIDIASIS UROGENITAL	15	14	13	21	7	7	7	2,589	3,373
TRICOMONIASIS UROGENITAL	0	0	2	0	1	2	5	522	527
VIRUS DEL PAPILOMA HUMANO	6	1	0	3	0	1	4	309	267
INFECCIÓN GONOCÓCICA GENITOURINARIA	0	0	0	2	1	0	0	68	63
HEPATITIS AGUDA TIPO "B"	1	0	0	0	0	0	0	14	10
SIFILIS ADQUIRIDA	7	0	0	0	0	0	0	348	352
ENFERMEDAD POR VIH	2	0	0	0	1	0	0	272	283

No transmisibles

Información Epidemiológica

ZOONOSIS

ENFERMEDAD	SEMANA 40							2023	2022
	JS 1	JS 2	JS 3	JS 4	JS 5	JS 6	JS 7	ACUM	ACUM
BRUCELOSIS	3	1	0	0	0	0	0	63	28
RABIA HUMANA	0	0	0	0	0	0	0	0	0

ENFERMEDADES CRÓNICO DEGENERATIVAS

ENFERMEDAD	SEMANA 40							2023	2022
	JS 1	JS 2	JS 3	JS 4	JS 5	JS 6	JS 7	ACUM	ACUM
DIABETES MELLITUS ID , (TIPO I)	0	0	0	0	0	0	0	24	35
DIABETES MELLITUS NO ID, (TIPO II)	65	17	22	26	38	8	5	9,236	7,829
ENFERMEDADES CEREBROVASCULARES	6	0	2	1	4	2	0	740	756
ENFERMEDADES ISQUÉMICAS DEL CORAZÓN	16	2	0	0	0	1	0	941	703

NEOPLASIAS MALIGNAS

ENFERMEDAD	SEMANA 40							2023	2022
	JS 1	JS 2	JS 3	JS 4	JS 5	JS 6	JS 7	ACUM	ACUM
TUMOR MALIGNO DE MAMA	16	0	0	0	0	1	0	282	266
TUMOR MALIGNO DEL CUELLO DEL ÚTERO	2	0	0	1	1	0	0	105	50
DISPLASIA CERVICAL LEVE, MODERADA	22	1	3	4	1	13	25	1,205	1,041
DISPLASIA CERVICAL SEVERA	5	1	0	1	0	3	2	92	96

MORBILIDAD MATERNA

ENFERMEDAD	SEMANA 40							2023	2022
	JS 1	JS 2	JS 3	JS 4	JS 5	JS 6	JS 7	ACUM	ACUM
EMBARAZO ECTÓPICO	0	0	0	0	1	0	0	12	12
TRABAJO DE PARTO Y PARTO COMPLICADOS POR HEMORRAGIA	0	0	0	0	14	0	0	0	217
HEMORRAGIA POSTPARTO	0	0	0	0	0	0	0	0	42
EDEMA, PROTEINURIA Y TRANS. HIPER. DEL EMBARAZO	19	5	0	0	1	13	0	1,707	2,117
EMBARAZO TERMINADO EN ABORTO	0	2	0	0	1	0	0	205	122
DIABETES EN EL EMBARAZO	4	5	1	0	3	4	0	738	707
INFECCIÓN DE VÍAS URINARIAS DURANTE EL EMBARAZO	0	6	3	0	6	12	1	1,364	1,281

DEFECTOS AL NACIMIENTO Y OTROS PERINATALES

ENFERMEDAD	SEMANA 40							2023	2022
	JS 1	JS 2	JS 3	JS 4	JS 5	JS 6	JS 7	ACUM	ACUM
ANENCEFALIA	0	0	0	0	0	0	0	5	2
ENCEFALOCELE	0	0	0	0	0	0	0	3	0
ESPIÑA BIFIDA	0	0	0	0	0	0	0	10	8
MICROCEFALIA	0	0	0	0	0	0	0	5	4
LABIO Y PALADAR HENDIDO	0	0	0	0	0	0	0	16	14
SÍFILIS CONGÉNITA	1	0	0	0	0	0	0	64	61

ENFERMEDADES PREVENIBLES POR VACUNACIÓN Y EFECTOS SUPUESTAMENTE ATRIBUIBLES A LA VACUNACION

ENFERMEDAD	SEMANA 40							2023	2022
	JS 1	JS 2	JS 3	JS 4	JS 5	JS 6	JS 7	ACUM	ACUM
ENFERMEDAD FEBRIL EXANTEMÁTICA	0	0	0	0	0	0	0	57	91
SARAMPIÓN	0	0	0	0	0	0	0	0	0
RUBÉOLA	0	0	0	0	0	0	0	0	0
RUBÉOLA CONGÉNITA	0	0	0	0	0	0	0	0	0
SÍNDROME COQUELUCHOIDE	2	0	0	0	0	0	0	32	28
PARÁLISIS FLÁCIDA AGUDA	0	0	0	0	0	0	0	31	24
TETANOS ADULTO	1	0	0	0	0	0	0	2	0
TETANOS NEONATAL	0	0	0	0	0	0	0	0	0
PAROTIDITIS INFECCIOSA MENORES DE 5 AÑOS	0	0	0	0	0	0	0	0	0
TOS FERINA	0	0	0	0	0	0	0	1	0
TUBERCULOSIS MENÍNGEA, MENORES DE 5 AÑOS	0	0	0	0	0	0	0	0	0
ESAVIS	0	0	0	0	0	0	0	35	273

ACCIDENTES Y LESIONES

ENFERMEDAD	SEMANA 40							2023	2022
	JS 1	JS 2	JS 3	JS 4	JS 5	JS 6	JS 7	ACUM	ACUM
ACCIDENTES DE TRANSPORTE EN VE- HÍCULOS CON MOTOR	113	27	5	0	14	11	3	5,914	5,549
PEATÓN LESIONADO EN ACCIDENTE DE TRANSPORTE	0	0	1	0	2	0	0	185	358
HERIDA POR ARMA DE FUEGO Y PUN- ZOCORTANTE	0	2	0	2	6	5	0	1,102	1,513

Defunciones programas prioritarios

Información Epidemiológica

MENORES DE 5 AÑOS

CAUSA BÁSICA	2023*	2022*
ENFERMEDADES DIARREICAS	7	5
INFECCIONES RESPIRATORIAS AGUDAS	9	11

TRANSMISIBLES

CAUSA BÁSICA	2023*	2022*
TUBERCULOSIS PULMONAR	19	17
VIH/SIDA	53	50
COVID-19	82	829
INFLUENZA	0	0

CRÓNICO DEGENERATIVAS

CAUSA BÁSICA	2023*	2022*
DIABETES MELLITUS	1,728	2,093
HIPERTENSIÓN ARTERIAL	527	642
ISQUÉMICAS DEL CORAZÓN	2300	2,685
ENFERMEDADES CEREBROVASCULARES	581	660

NEOPLASIAS MALIGNAS

CAUSA BÁSICA	2023*	2022*
CÁNCER CÉRVICO UTERINO	61	68
CÁNCER DE MAMA	121	134
CÁNCER DE PRÓSTATA	147	136

VIGILANCIA ESPECIAL

CAUSA BÁSICA	2023*	2022*
TEMPERATURAS NATURALES EXTREMAS	0	0

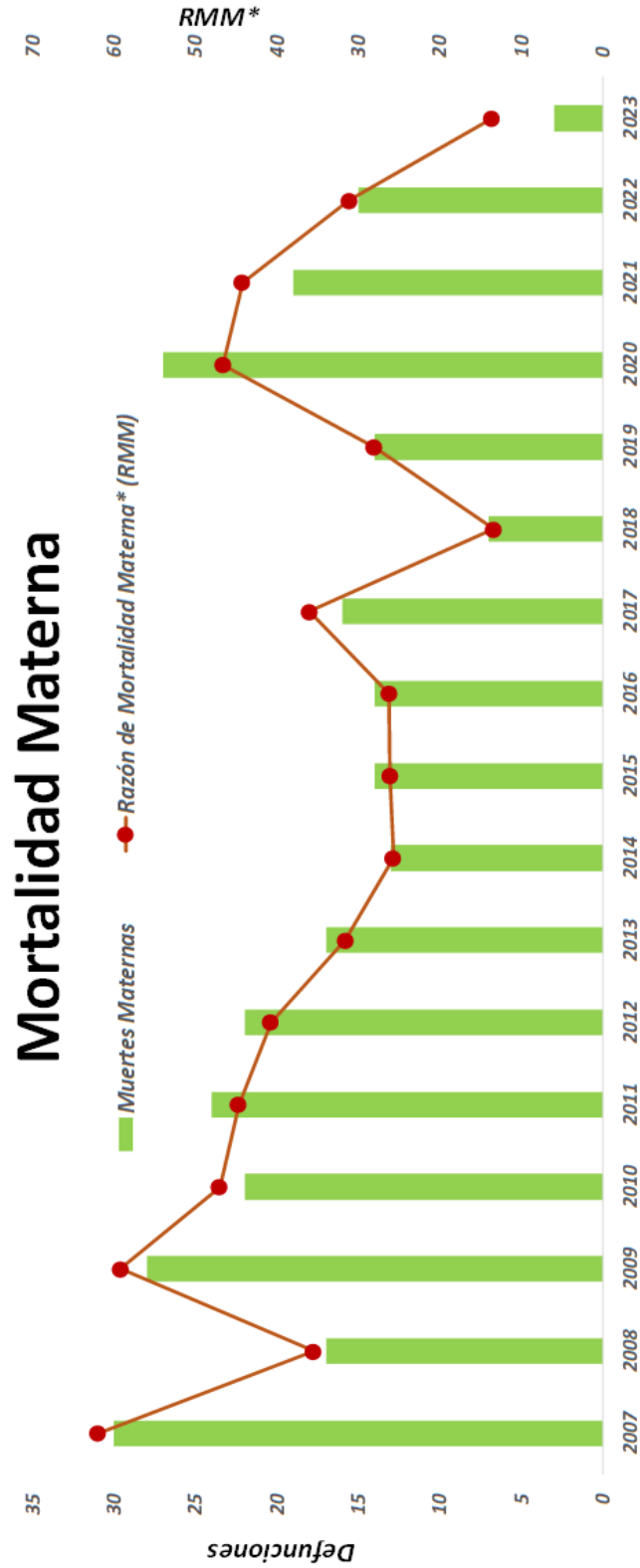
FUENTE: SINBA / SEED -ACUMULADO AL MES DE SEPTIEMBRE 2023

DEFUNCIONES MATERNAS

Listado Nominal de Vigilancia Epidemiológica de Muertes Maternas 2023.

No.	Municipio de residencia	Edad	Fecha Def.	Lugar Defunción	Afiliación	Clasificación	Diagnósticos
1	Rioverde	27	13/07/2023	HC	IMSS BIENESTAR	Indirecta	EVC isquémico/Neumonía por COVID
2	Aquismon	16	25/07/2023	HC	SSA	Directa	Infarto cerebral/Eclampsia
3	Matehuala	32	11/08/2023	HC	SSA	Indirecta	Melanoma de mucosa de paladar metastásico

Información Epidemiológica



DIRECTORIO

ELABORACIÓN DEL BOLETIN

Dr. Daniel Acosta Díaz de León
Director General

Dra. Lucía Gabriela Rosales Ortuño
Director de Salud Pública

Dr. Francisco Edgar Cervantes Duran
Subdirector de Epidemiología

Dra. Mariana Y. Rodriguez Frias
Jefe del Depto. de Vigilancia,
Urgencias Epidemiológicas

Dra. Rosa Norma Salado Godos
Resp. de Vig. Convencional
y Morbilidad Estatal

Dr. Francisco Tlacaelel Medina Contreras
Resp. de ETV
Apoyo en editorial

¿Te interesa participar en el boletín?

Contáctanos o mándanos tu editorial a:

epidemia99.2023@gmail.com

Consulta el boletín en nuestra página de Internet

www.slpsalud.gob.mx

En el link epidemiología

